


REPORTE NACIONAL DE SECUESTRO

DICIEMBRE 2018 – JULIO 2024



INFORME DE SECUESTROS

JULIO 2024

RESPECTO A JUNIO 2024

SECUESTROS	84	▼ -6.6%	SECUESTROS	90
VÍCTIMAS	196	▲ +20.2%	VÍCTIMAS	163
DETENIDOS	63	▼ +3.2%	DETENIDOS	61

ACUMULADO PRESENTE ADMINISTRACIÓN


DICIEMBRE 2018 - JULIO 2024

6,683 SECUESTROS	3.2	SECUESTROS EN PROMEDIO POR DÍA
10,784 VÍCTIMAS		
7,035 DETENIDOS		

ESTADOS CON MAYOR INCIDENCIA

NÚMEROS ABSOLUTOS TASA POR CADA 100 MIL HAB.

- | | |
|---|-----------------|
| 1. ESTADO DE MÉXICO (8) | 1. QUINTANA ROO |
| 2. GUERRERO (7) | 2. TABASCO |
| 3. TABASCO Y CHIHUAHUA (6) | 3. GUERRERO |
| 4. QUINTANA ROO, VERACRUZ Y JALISCO (5) | 4. ZACATECAS |
| | 5. CHIHUAHUA |



ESTADOS CON MAYOR INCIDENCIA (ACUMULADA)

1. VERACRUZ (1,051)
2. ESTADO DE MÉXICO (1,010)
3. CIUDAD DE MÉXICO (470)
4. PUEBLA (282)
5. CHIHUAHUA (275)

REPRESENTAN **46.2%** DEL TOTAL NACIONAL

🏆 CERO SECUESTROS EN:

AGUASCALIENTES	COAHUILA
BAJA CALIFORNIA SUR	COLIMA
CAMPECHE	NAYARIT
CIUDAD DE MÉXICO	YUCATÁN

PROMEDIO DIARIO DE VÍCTIMAS DE SECUESTRO

5.4 VÍCTIMAS DIARIAS	JUNIO
6.3 VÍCTIMAS DIARIAS	JULIO



¿QUIÉN ATIENDE LA MAYOR CANTIDAD DE SECUESTROS DEL TOTAL NACIONAL?


91.6%	AUTORIDADES ESTATALES	<div style="width: 91.6%;"></div>
8.4%	AUTORIDADES FEDERALES	<div style="width: 8.4%;"></div>

SECUESTROS MASIVOS

DURANTE JULIO 2024 SE REGISTRARON **10** SECUESTROS MASIVOS CON **62** VÍCTIMAS



ESTADO	SECUESTROS	VÍCTIMAS
BAJA CALIFORNIA	1	6
CHIAPAS	1	10
GUANAJUATO	1	6
GUERRERO	2	14
HIDALGO	1	5
ESTADO DE MÉXICO	1	6
MICHOACÁN	1	5
ZACATECAS	2	10

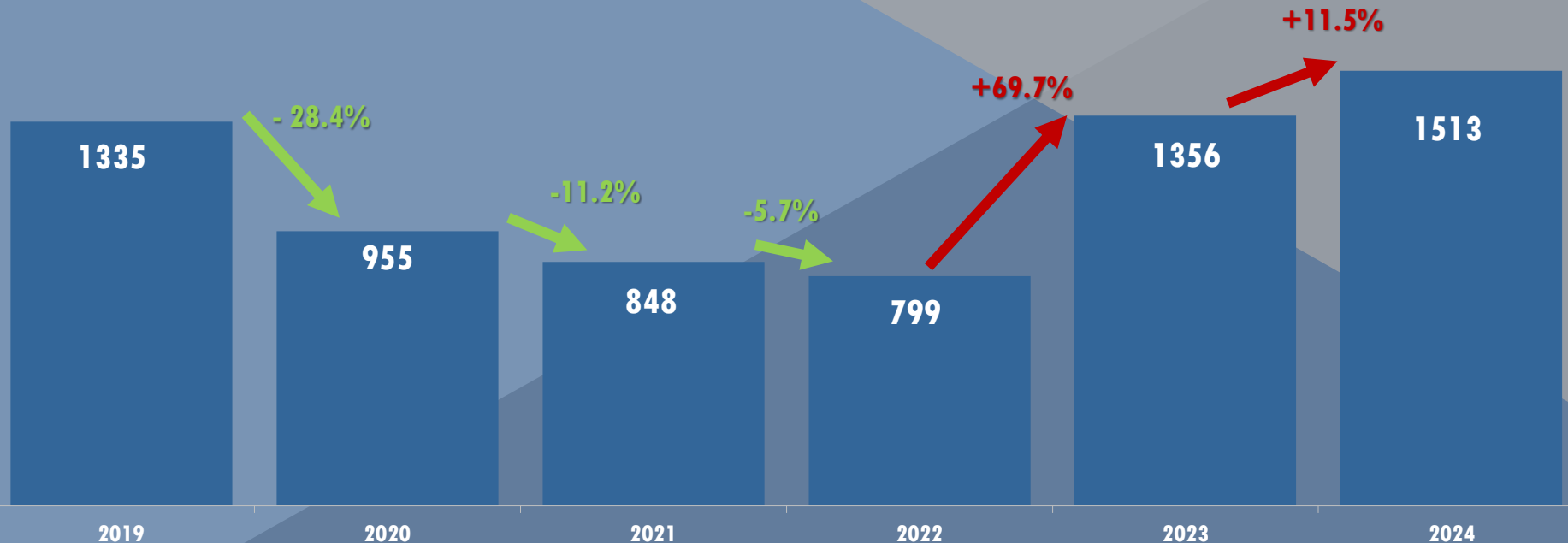


SECUESTROS MIGRANTES

DURANTE JULIO 2024 SE REGISTRARON **2** SECUESTROS DE MIGRANTES CON **36** VÍCTIMAS

ESTADO	SECUESTROS	VÍCTIMAS
CHIHUAHUA	2	36

COMPARATIVO VÍCTIMAS 2019-2024



En los primeros 7 meses de 2024, las víctimas de secuestro **INCREMENTARON 11.5%** respecto al mismo periodo de 2023.

ESTADOS CON MAYOR NÚMERO DE SECUESTROS DICIEMBRE 2018 – JULIO 2024



46.2%
DEL TOTAL DE SECUESTROS A
NIVEL NACIONAL

CIFRAS JULIO 2024

84

CARPETAS DE INVESTIGACIÓN
POR SECUESTRO



-6.6%

196

VÍCTIMAS



+20.2%

63

DETENIDOS



+3.2%

EN COMPARACIÓN CON JUNIO 2024:

 INCREMENTÓ NÚMERO DE VÍCTIMAS DE SECUESTRO Y NÚMERO DE DETENIDOS

 DISMINUYÓ NÚMERO DE EVENTOS DE SECUESTRO

CIFRAS JULIO 2024

RESPECTO A JUNIO 2024:

CON MIGRANTES

84

CARPETAS DE INVESTIGACIÓN
POR SECUESTRO



-6.6%

196

VÍCTIMAS



+20.2%

SIN MIGRANTES

82

CARPETAS DE INVESTIGACIÓN
POR SECUESTRO



-8.8%

160

VÍCTIMAS



-1.8%

CERO SECUESTROS

AGUASCALIENTES

COAHUILA

BAJA CALIFORNIA SUR

COLIMA

CAMPECHE

NAYARIT

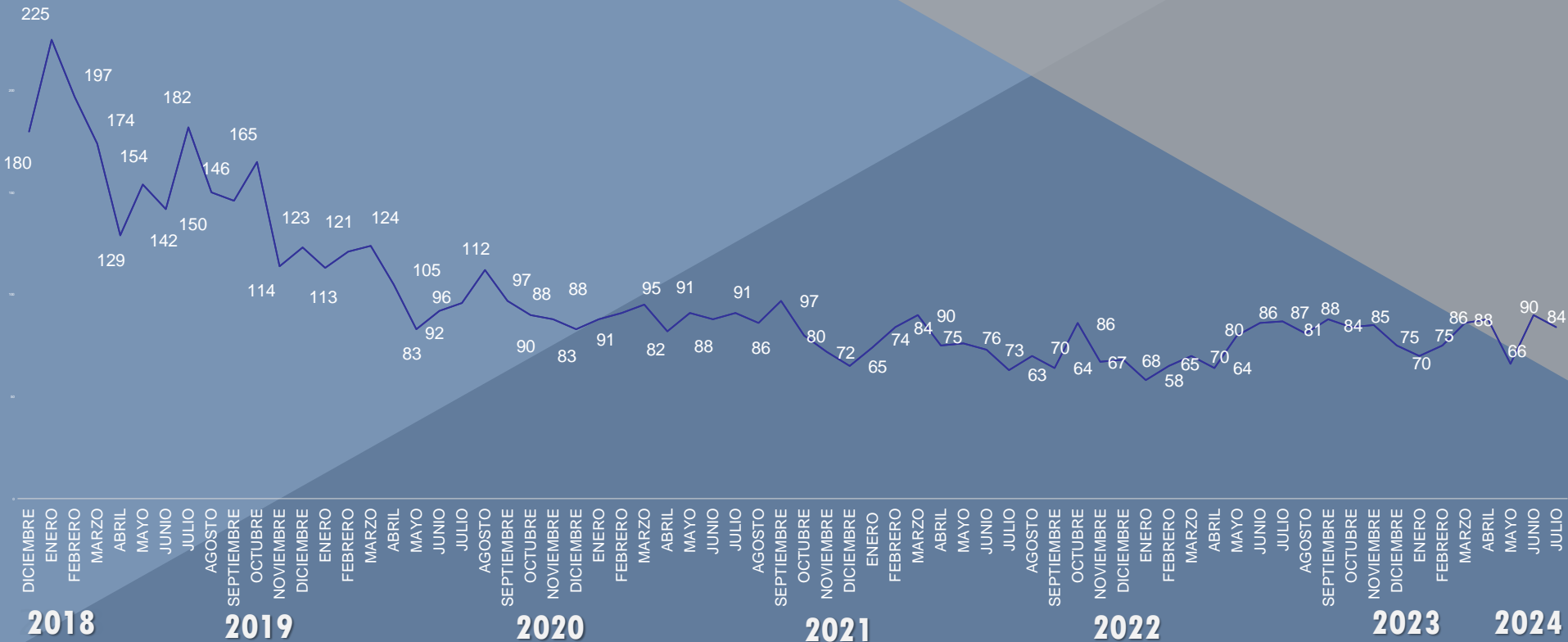
CIUDAD DE MÉXICO



YUCATÁN

6,683 SECUESTROS

DICIEMBRE 2018 – JULIO 2024



DEL TOTAL DE SECUESTROS:

6,683 SECUESTROS

98.2 SECUESTROS MENSUALES

22.9 SECUESTROS SEMANALES

3.2 SECUESTROS DIARIOS

COMPARATIVO DE SECUESTROS

DICIEMBRE 2006 -
JULIO 2012



FELIPE CALDERÓN
HIÑOJOSA

6,035

DICIEMBRE 2012 -
JULIO 2018



ENRIQUE PEÑA
NIETO

11,393

DICIEMBRE 2018 -
JULIO 2024



ANDRÉS M. LÓPEZ
OBRADOR

6,683

+88.7%



- 41.3%



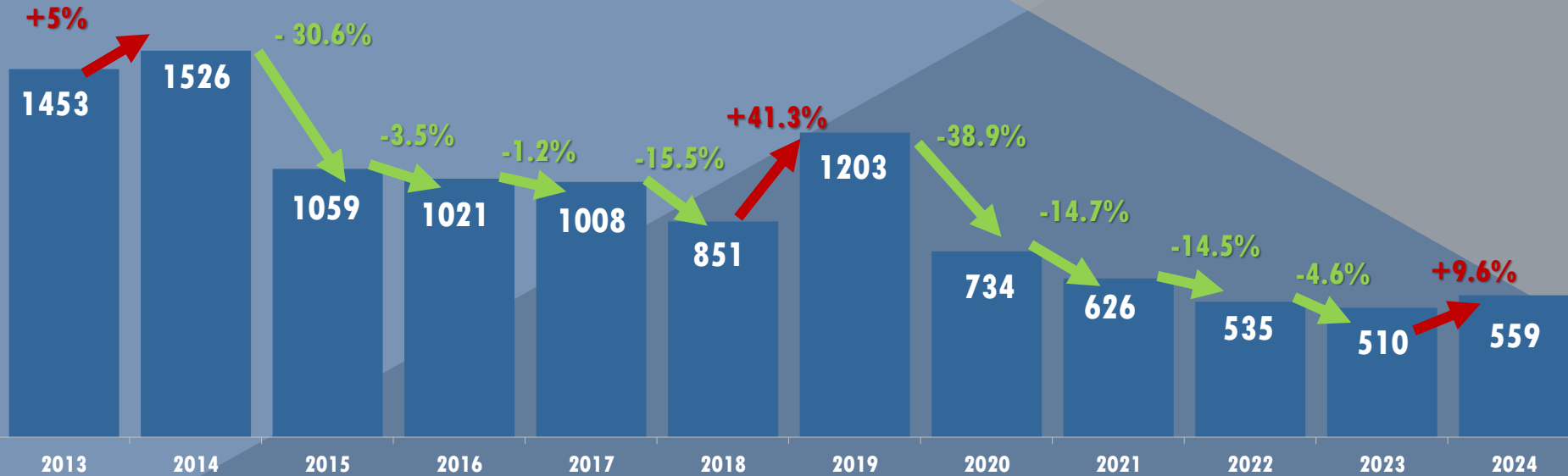
+10.7%



COMPARATIVO 7 MESES

2013-2024

DESPUÉS DEL REACOMODO DE CIFRAS DE LAS ENTIDADES FEDERATIVAS



En los primeros 7 meses de 2024, el secuestro **INCREMENTÓ 9.6%** respecto al mismo periodo de 2023.

JULIO 2024

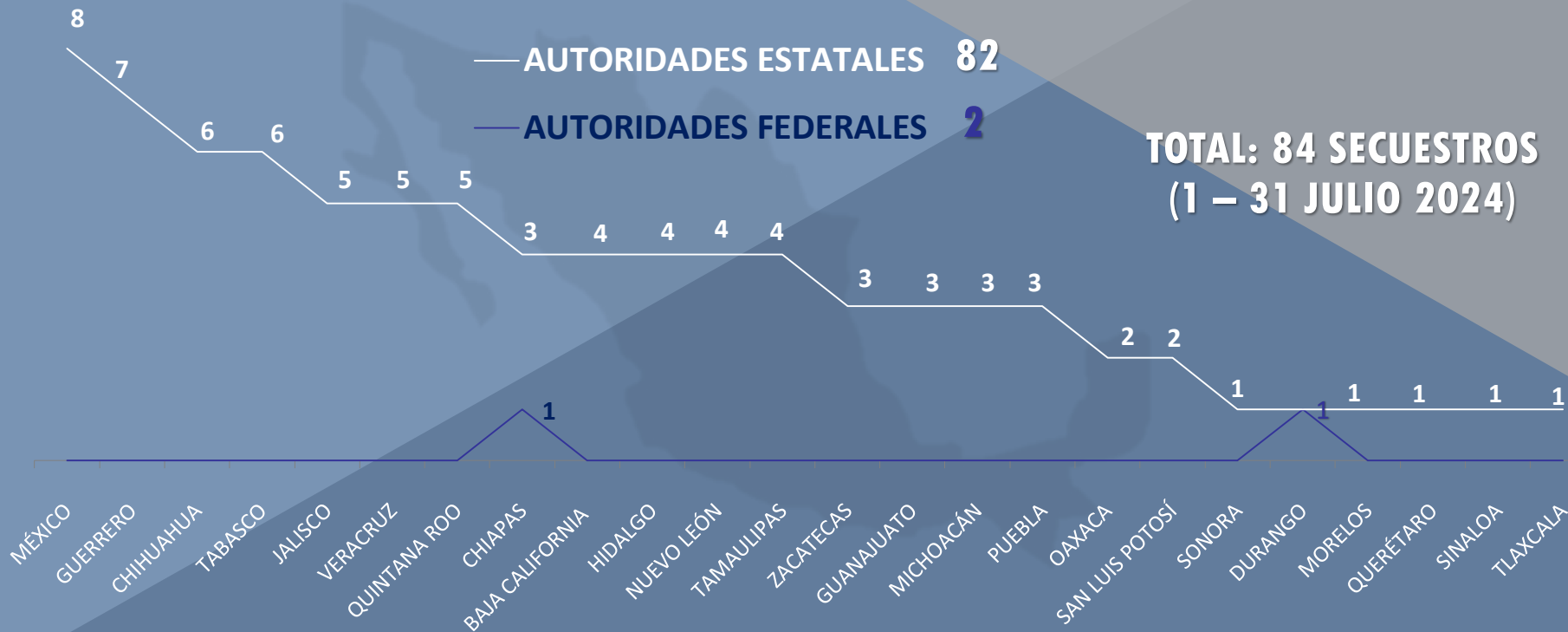


84
SECUESTROS

CERO
SECUESTROS



2.3% SECUESTROS ATENDIDOS POR AUTORIDADES FEDERALES



¿CÓMO SE INTEGRAN LOS 84 EVENTOS DE SECUESTRO QUE REPORTAMOS EN JULIO 2024?



AUTORIDADES ESTATALES

82

AUTORIDADES FEDERALES

2

FISCALÍAS Y PROCURADURÍAS ESTATALES



38

FGR

FISCALÍA GENERAL DE LA REPÚBLICA

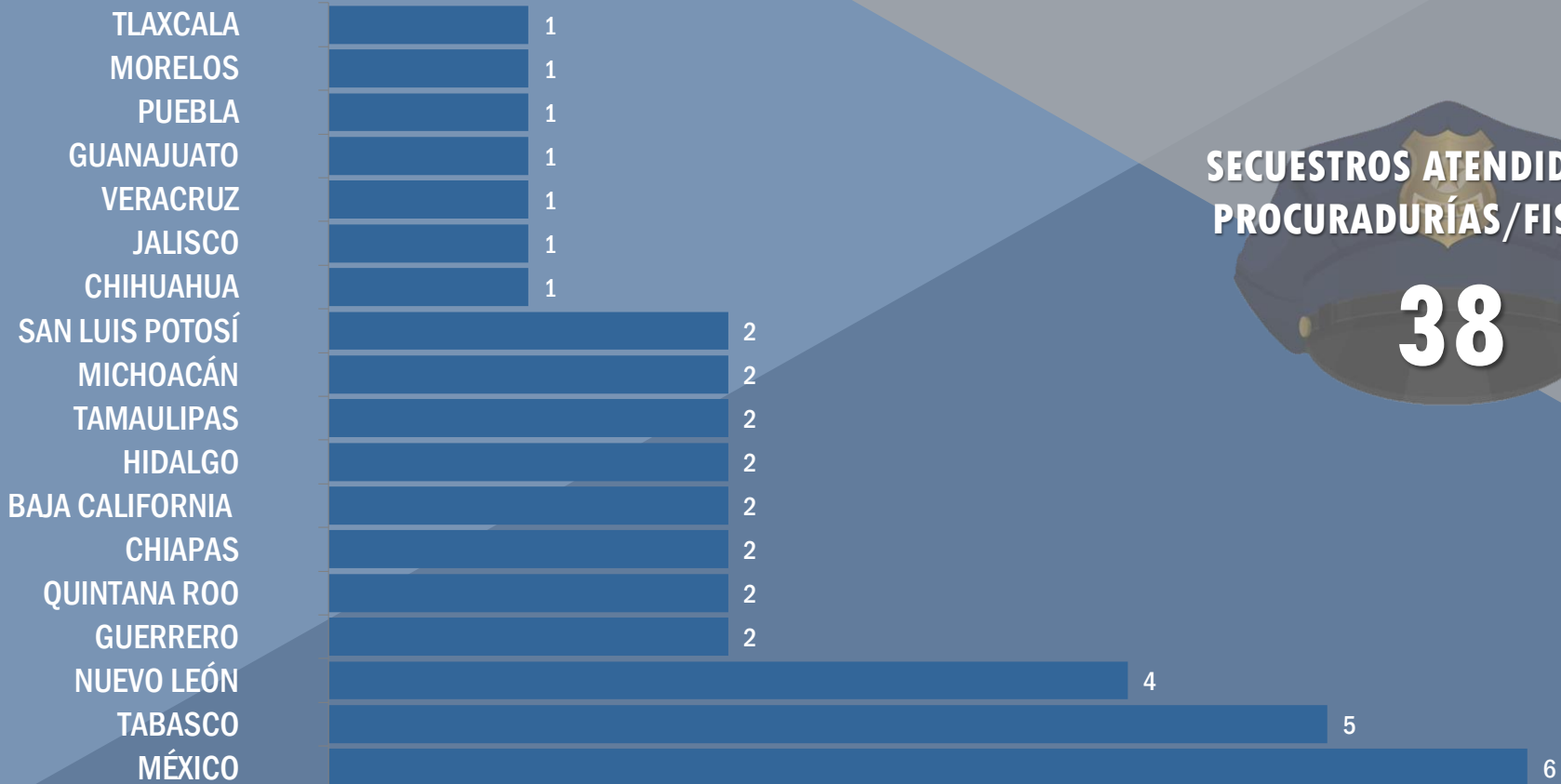
2

MEDIOS DE COMUNICACIÓN



44

DESGLOSE AUTORIDADES ESTATALES



SECUESTROS ATENDIDOS POR
PROCURADURÍAS/FISCALÍAS

38

DESGLOSE AUTORIDADES ESTATALES



LOCALIZADOS EN MEDIOS DE COMUNICACIÓN

44

SECUESTROS INDEBIDAMENTE NO INTEGRADOS EN CARPETA DE INVESTIGACIÓN

DESGLOSE AUTORIDADES FEDERALES

SECUESTROS ATENDIDOS
POR LA FISCALÍA GENERAL
DE LA REPÚBLICA

2

FGR

FISCALÍA GENERAL
DE LA REPÚBLICA



¿CÓMO SE COMPORTARON LOS EVENTOS DE SECUESTRO RESPECTO A JUNIO 2024?



¿DÓNDE REPUNTARON LOS EVENTOS DE SECUESTRO?

COMPARADO CON EL MES DE JUNIO 2024, EL NÚMERO DE EVENTOS DE SECUESTRO REPUNTÓ EN LOS SIGUIENTES ESTADOS:

ESTADOS	JUNIO	JULIO	INCREMENTO
GUERRERO	2	7	▲ 5
TAMAULIPAS	0	4	▲ 4
CHIAPAS	2	4	▲ 2
JALISCO	3	5	▲ 2
NUEVO LEÓN	2	4	▲ 2
TABASCO	4	6	▲ 2
BAJA CALIFORNIA	3	4	▲ 1
DURANGO	0	1	▲ 1
GUANAJUATO	2	3	▲ 1
HIDALGO	3	4	▲ 1
OAXACA	1	2	▲ 1
QUERÉTARO	0	1	▲ 1
QUINTANA ROO	4	5	▲ 1
ZACATECAS	2	3	▲ 1



¿DÓNDE SE MANTUVIERON **IGUAL** LOS EVENTOS DE SECUESTRO?

COMPARADO CON EL MES DE JUNIO 2024, EL NÚMERO DE EVENTOS DE SECUESTRO SE MANTUVO IGUAL EN LOS SIGUIENTES ESTADOS:

ESTADOS	JUNIO	JULIO
AGUASCALIENTES	0	0
BAJA CALIFORNIA SUR	0	0
CAMPECHE	0	0
COAHUILA	0	0
COLIMA	0	0
NAYARIT	0	0
TLAXCALA	1	1
YUCATÁN	0	0



¿DÓNDE DISMINUYERON LOS EVENTOS DE SECUESTRO?

COMPARADO CON EL MES DE JUNIO 2024, EL NÚMERO DE EVENTOS DE SECUESTRO DISMINUYÓ EN LOS SIGUIENTES ESTADOS:

ESTADOS	JUNIO	JULIO	DISMINUCIÓN
ESTADO DE MÉXICO	9	8	-1
SAN LUIS POTOSÍ	3	2	-1
SONORA	2	1	-1
CHIHUAHUA	8	6	-2
MORELOS	3	1	-2
SINALOA	3	1	-2
MICHOACÁN	6	3	-3
PUEBLA	6	3	-3
VERACRUZ	9	5	-4
CIUDAD DE MÉXICO	12	0	-12



¿CUÁL ES LA DIFERENCIA

ENTRE LAS CIFRAS

DE



ASOCIACIÓN
ALTO AL SECUESTRO

Y LAS

OFICIALES?

CONTABILIZADOS POR ALTO AL SECUESTRO JULIO 2024

TOTAL: **84 SECUESTROS**
196 VÍCTIMAS

AUTORIDADES ESTATALES
82 SECUESTROS

AUTORIDADES FEDERALES
2 SECUESTROS

PROCURADURÍAS/
FISCALÍAS

MEDIOS DE
COMUNICACIÓN

FGR

FISCALÍA GENERAL
DE LA REPÚBLICA



38 SECUESTROS
53 VÍCTIMAS



44 SECUESTROS
140 VÍCTIMAS

2 SECUESTROS
3 VÍCTIMAS

CONTABILIZADOS POR CIFRAS OFICIALES JULIO 2024

TOTAL: **40 SECUESTROS**
56 VÍCTIMAS

AUTORIDADES ESTATALES
38 SECUESTROS

AUTORIDADES FEDERALES
2 SECUESTROS

PROCURADURÍAS/
FISCALÍAS

MEDIOS DE
COMUNICACIÓN

FGR

FISCALÍA GENERAL
DE LA REPÚBLICA

38 SECUESTROS
53 VÍCTIMAS

44 SECUESTROS
140 VÍCTIMAS

2 SECUESTROS
3 VÍCTIMAS

**NO
CONTABILIZADOS**

DE LAS **196** VÍCTIMAS DE SECUESTRO EN JULIO 2024

AUTORIDADES CONTABILIZAN **56**

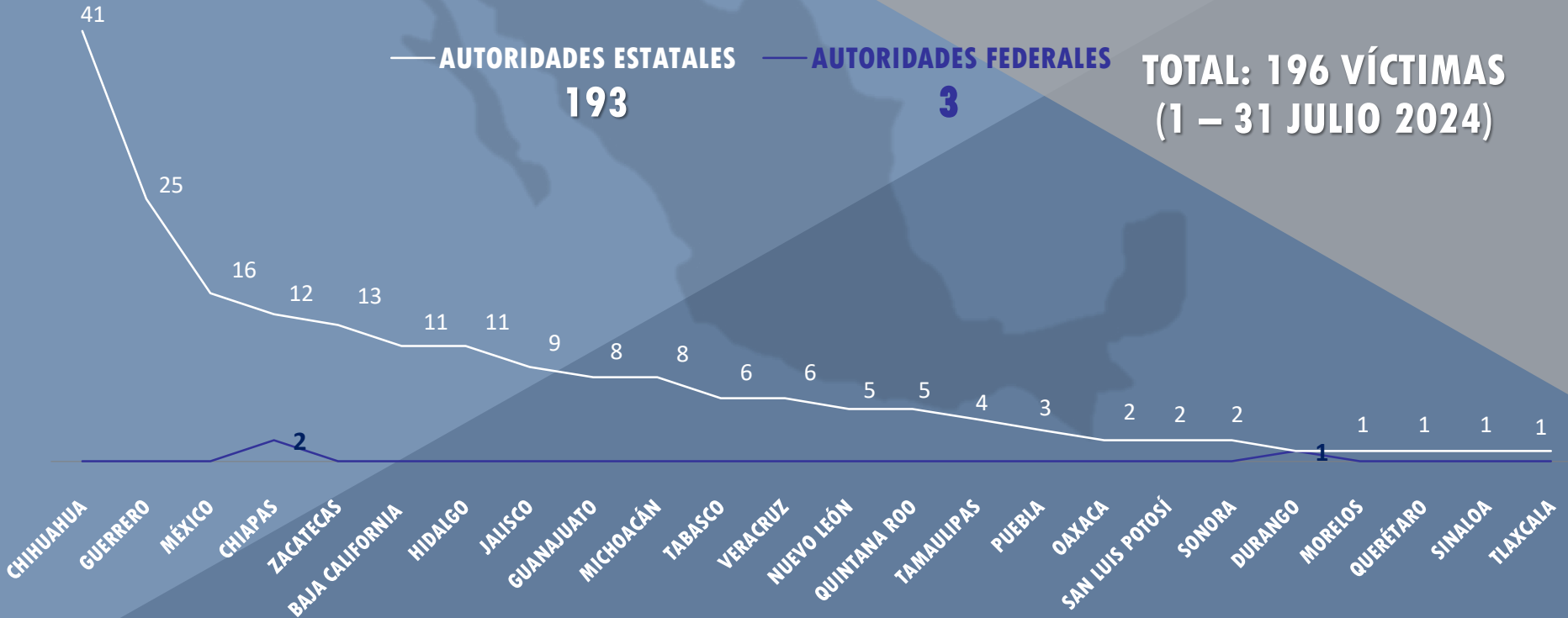
DEJAN FUERA DE LA ESTADÍSTICA OFICIAL A **71.4%** DE LAS
VÍCTIMAS



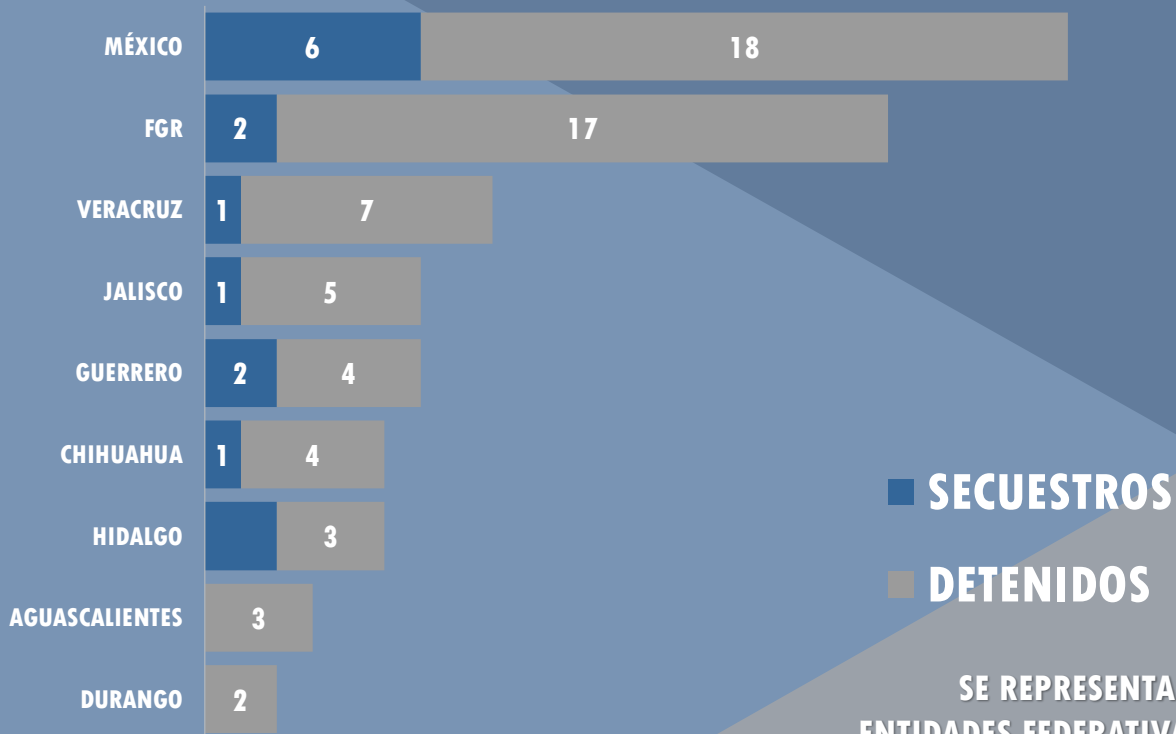
1.5% VÍCTIMAS FUERON ATENDIDAS POR AUTORIDADES FEDERALES

AUTORIDADES ESTATALES 193
AUTORIDADES FEDERALES 3

TOTAL: 196 VÍCTIMAS
(1 – 31 JULIO 2024)



TOTAL: 63 DETENIDOS JULIO 2023



■ SECUESTROS


■ DETENIDOS



SE REPRESENTAN ÚNICAMENTE SECUESTROS RECONOCIDOS POR ENTIDADES FEDERATIVAS Y QUE FUERON INTEGRADOS EN CARPETAS DE INVESTIGACIÓN

01 DE DICIEMBRE 2018 AL 31 DE JULIO DE 2024

6,683
SECUESTROS



TASA POR CADA CIENTO MIL HABITANTES ACUMULADA

DICIEMBRE 2018 – JULIO 2024

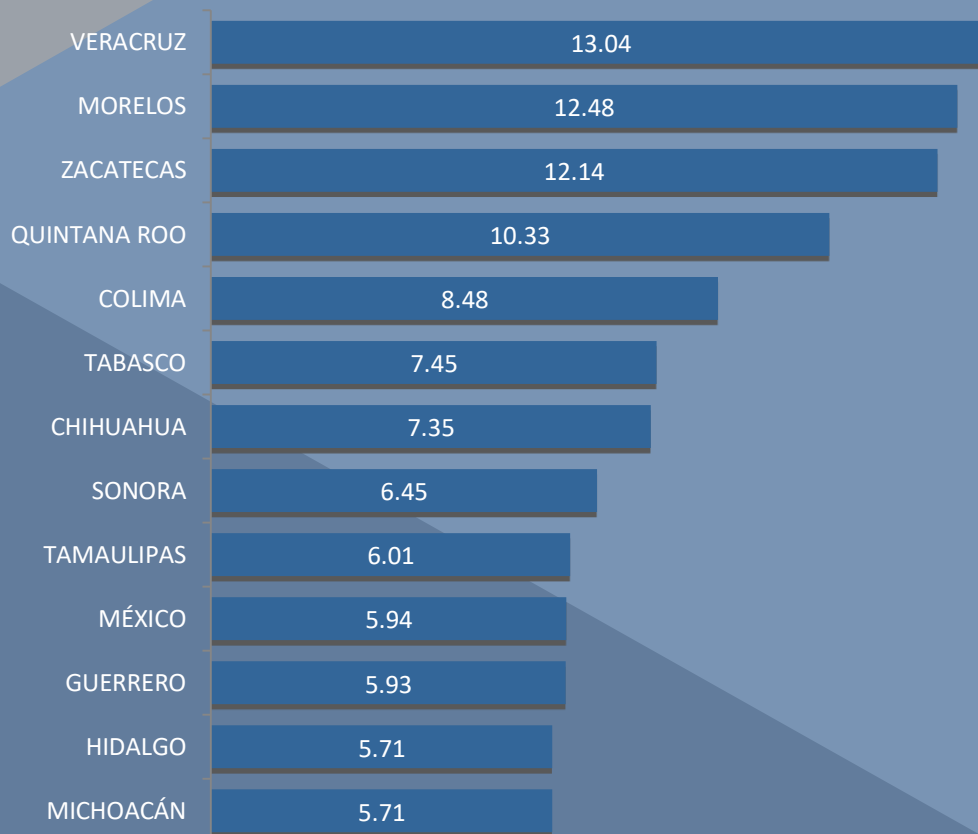


PROMEDIO NACIONAL

5.30

**VÍCTIMAS POR CADA 100,000
HABITANTES**

**SE REPRESENTAN LAS 13 ENTIDADES
FEDERATIVAS QUE SE ENCUENTRAN POR ENCIMA
DEL PROMEDIO NACIONAL**



TASA POR CADA CIEN MIL HABITANTES MENSUAL

1 – 31 JULIO 2024



PROMEDIO NACIONAL

0.066 VÍCTIMAS POR
CADA 100,000 HABITANTES

12 ENTIDADES FEDERATIVAS SE ENCUENTRAN
POR ENCIMA DEL PROMEDIO NACIONAL



ENTIDADES CON MAYOR INCIDENCIA

POSICIÓN EN RANKING DE ESTADOS DICIEMBRE 2018 – JULIO 2024



1°

62
SECUESTROS

CÓRDOBA

2°

59
SECUESTROS

COATZACOALCOS

3°

54
SECUESTROS

XALAPA

4°

51
SECUESTROS

VERACRUZ

5°

43
SECUESTROS

**MARTÍNEZ DE
LA TORRE**

1° LUGAR NACIONAL

VERACRUZ

TOTAL **1,051**

POSICIÓN EN RANKING DE ESTADOS

DICIEMBRE 2018 – JULIO 2024



1°

82
SECUESTROS

**ECATEPEC DE
MORELOS**

2°

61
SECUESTROS

TOLUCA

3°

45
SECUESTROS

**CUAUTITLÁN
IZCALLI**

4°

41
SECUESTROS

IXTAPALUCA

5°

33
SECUESTROS

**NAUCALPAN DE
JUÁREZ**

NEZAHUALCÓYOTL

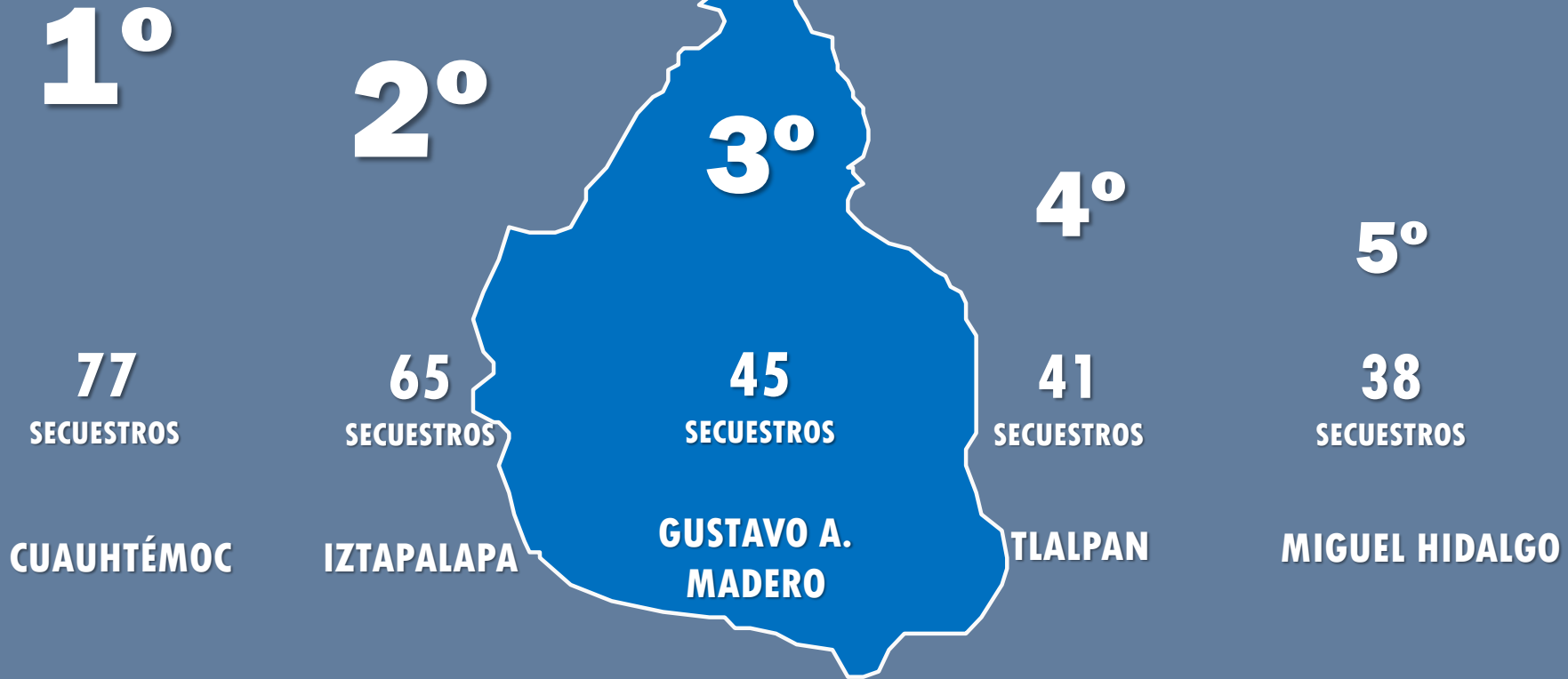
2° LUGAR NACIONAL

ESTADO DE MÉXICO

TOTAL 1,010

POSICIÓN EN RANKING DE ESTADOS

DICIEMBRE 2018 – JULIO 2024



3° LUGAR NACIONAL

CIUDAD DE MÉXICO

TOTAL **470**

POSICIÓN EN RANKING DE ESTADOS

DICIEMBRE 2018 – JULIO 2024



1°

62
SECUESTROS

PUEBLA

2°

12
SECUESTROS

TEHUACÁN

3°

10
SECUESTROS

**TECAMACHALCO
SAN ANDRÉS CHOLULA
SAN MARTÍN TEXMELUCAN**

4° LUGAR NACIONAL

PUEBLA

TOTAL 282

POSICIÓN EN RANKING DE ESTADOS DICIEMBRE 2018 – JULIO 2024



1°

154
SECUESTROS

JUÁREZ

2°

29
SECUESTROS

CUAUHTÉMOC

3°

28
SECUESTROS

CHIHUAHUA

4°

9
SECUESTROS

HIDALGO DEL PARRAL

5° LUGAR NACIONAL

CHIHUAHUA

TOTAL **275**

MUNICIPIOS CON MAYOR INCIDENCIA ACUMULADO DICIEMBRE 2018 – JULIO 2024

1

154 SECUESTROS

JUÁREZ, CHIHUAHUA

3

102 SECUESTROS

BENITO JUÁREZ, QUINTANA ROO

2

104 SECUESTROS

TIJUANA, BAJA CALIFORNIA

4

94 SECUESTROS

REYNOSA, TAMAULIPAS

5

82 SECUESTROS

ECATEPEC DE MORELOS, ESTADO DE MÉXICO

AJUSTE DE CIFRAS POR CAMBIOS REALIZADOS EN LAS ENTIDADES

En el presente informe actualizamos las cifras correspondientes a MARZO 2024 en virtud de que el estado de Aguascalientes informa que le fue turnada una carpeta de investigación, mediante declinatoria de competencia correspondiente al 31 de marzo de 2024, la cual agregamos a nuestro registro:

ESTADO	CARPETAS AGREGADAS	VÍCTIMAS AGREGADAS
AGUASCALIENTES	1	1



[/AsociacionAltoAlSecuestro](#)



[@altoalsecuestro](#)

WWW.ALTOALSECUESTRO.COM.MX