

# REPORTE NACIONAL DE SECUESTRO

DICIEMBRE 2018 – NOVIEMBRE 2023



# INFORME DE SECUESTROS

## NOVIEMBRE 2023

RESPECTO A OCTUBRE 2023

SECUESTROS	85	▲ +1.1%	SECUESTROS	84
VÍCTIMAS	233	▲ +7.3%	VÍCTIMAS	217
DETENIDOS	75	▲ +7.1%	DETENIDOS	70

### ESTADOS CON MAYOR INCIDENCIA

NÚMEROS ABSOLUTOS TASA POR CADA 100 MIL HAB.

- |                                   |             |
|-----------------------------------|-------------|
| 1. MÉXICO (9)                     | 1. SONORA   |
| 2. VERACRUZ (8)                   | 2. MORELOS  |
| 3. GUERRERO, JALISCO Y SONORA (6) | 3. GUERRERO |
| 4. MICHOACÁN Y GUANAJUATO (5)     | 4. HIDALGO  |
| 5. HIDALGO Y MORELOS (4)          | 5. TABASCO  |



### ACUMULADO PRESENTE ADMINISTRACIÓN

DICIEMBRE 2018 - NOVIEMBRE 2023

6,049 SECUESTROS  
9,065 VÍCTIMAS  
6,522 DETENIDOS

**3.3** SECUESTROS EN PROMEDIO POR DÍA

### ESTADOS CON MAYOR INCIDENCIA (ACUMULADA)

1. VERACRUZ (1,005)
2. ESTADO DE MÉXICO (949)
3. CIUDAD DE MÉXICO (442)
4. PUEBLA (251)
5. MICHOACÁN (244)

REPRESENTAN **47.7%** DEL TOTAL NACIONAL

### 🏆 CERO SECUESTROS EN:

BAJA CALIFORNIA SUR  
COLIMA  
DURANGO  
QUERÉTARO

SINALOA  
TLAXCALA  
YUCATÁN

### PROMEDIO DIARIO DE VÍCTIMAS DE SECUESTRO

7 VÍCTIMAS DIARIAS OCTUBRE  
7.7 VÍCTIMAS DIARIAS NOVIEMBRE



### ¿QUIÉN ATIENDE LA MAYOR CANTIDAD DE SECUESTROS DEL TOTAL NACIONAL?

91.3% AUTORIDADES ESTATALES

8.7% AUTORIDADES FEDERALES

# ESTADOS CON MAYOR NÚMERO DE SECUESTROS

## DICIEMBRE 2018 – NOVIEMBRE 2023



**47.7%**  
DEL TOTAL DE SECUESTROS A  
NIVEL NACIONAL

# CIFRAS NOVIEMBRE 2023

85

CARPETAS DE INVESTIGACIÓN  
POR SEQUESTRO

 + 1.1%

233

VÍCTIMAS

 + 7.3%

75

DETENIDOS

 + 7.1%

EN COMPARACIÓN CON OCTUBRE 2023:



INCREMENTÓ NÚMERO DE CARPETAS DE INVESTIGACIÓN, NÚMERO DE VÍCTIMAS Y NÚMERO DE DETENIDOS

# CERO SECUESTROS

BAJA CALIFORNIA SUR

SINALOA

COLIMA

TLAXCALA

DURANGO

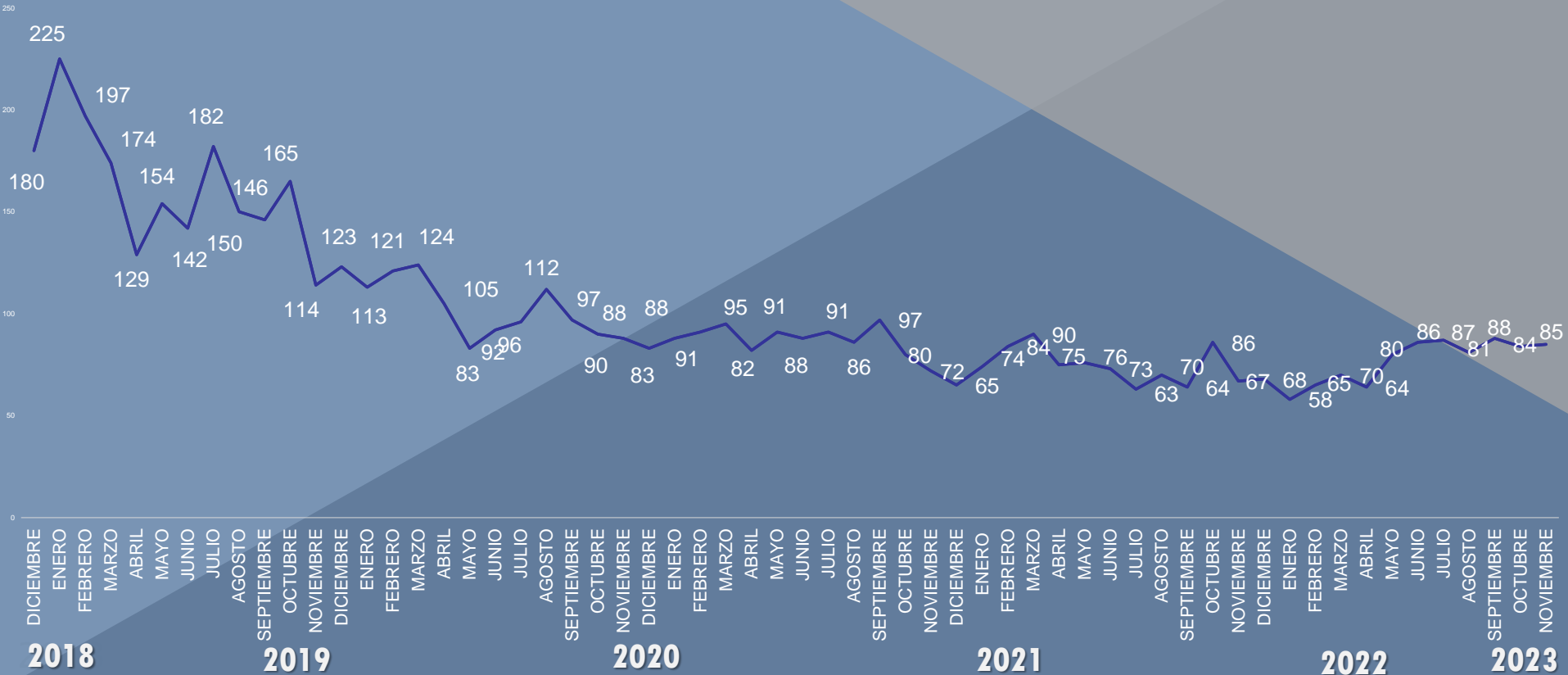
YUCATÁN

QUERÉTARO



# 6,049 SECUESTROS

DICIEMBRE 2018 – NOVIEMBRE 2023



# DEL TOTAL DE SECUESTROS:

**6,049** SECUESTROS

**100.8** SECUESTROS MENSUALES

**23.5** SECUESTROS SEMANALES

**3.3** SECUESTROS DIARIOS

# COMPARATIVO DE SECUESTROS

DICIEMBRE 2006-  
NOVIEMBRE 2011

DICIEMBRE 2012 –  
NOVIEMBRE 2017

DICIEMBRE 2018–  
NOVIEMBRE 2023



**+102.9%**



**- 41.8%**



FELIPE CALDERÓN  
HIÑOJOSA

ENRIQUE PEÑA  
NIETO

ANDRÉS M. LÓPEZ  
OBRADOR

**5,124**

**10,397**

**6,049**

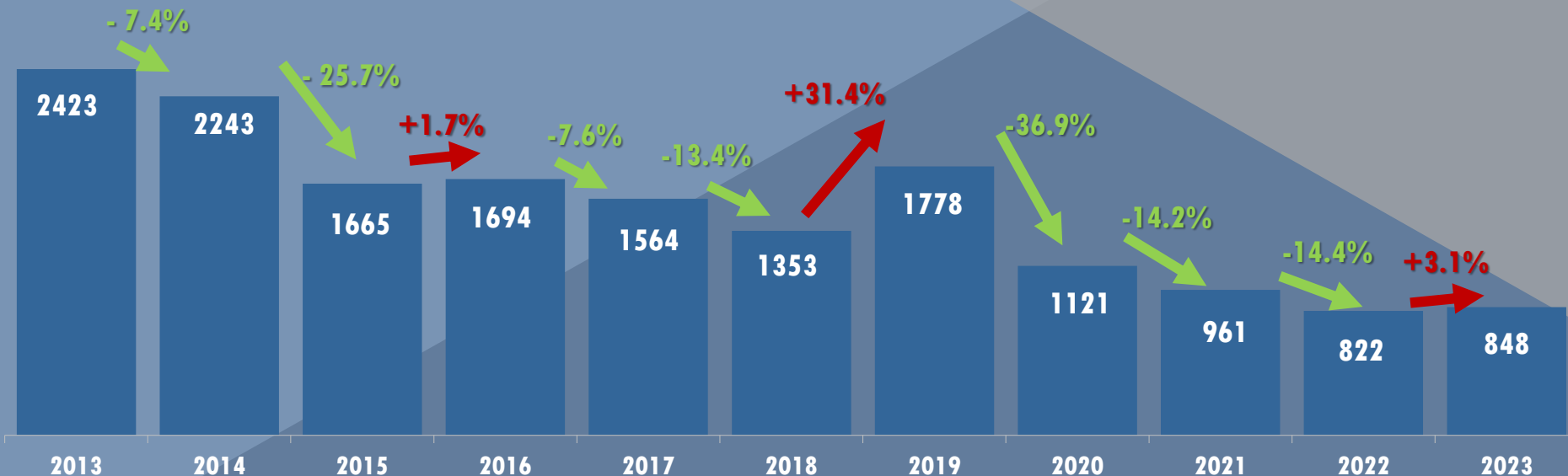
**+18%**





# COMPARATIVO ENERO-OCTUBRE 2013-2023

DESPUÉS DEL REACOMODO DE CIFRAS DE LAS ENTIDADES FEDERATIVAS



En los primeros 11 meses de 2023, el secuestro **INCREMENTÓ 3.1%** respecto al mismo periodo de 2022.

# NOVIEMBRE 2023



**CERO**  
**SECUESTROS**

**BAJA CALIFORNIA SUR**

**COLIMA**

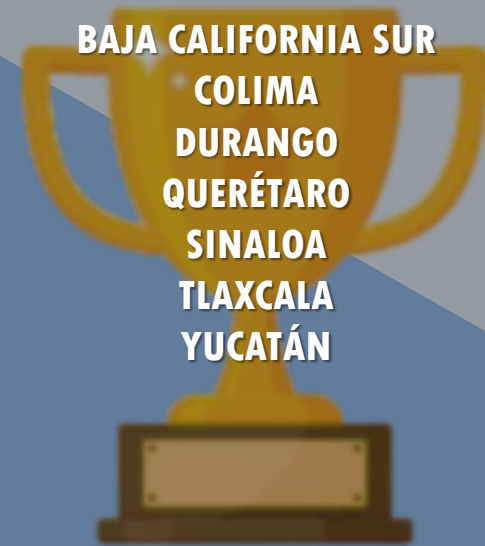
**DURANGO**

**QUERÉTARO**

**SINALOA**

**TLAXCALA**

**YUCATÁN**

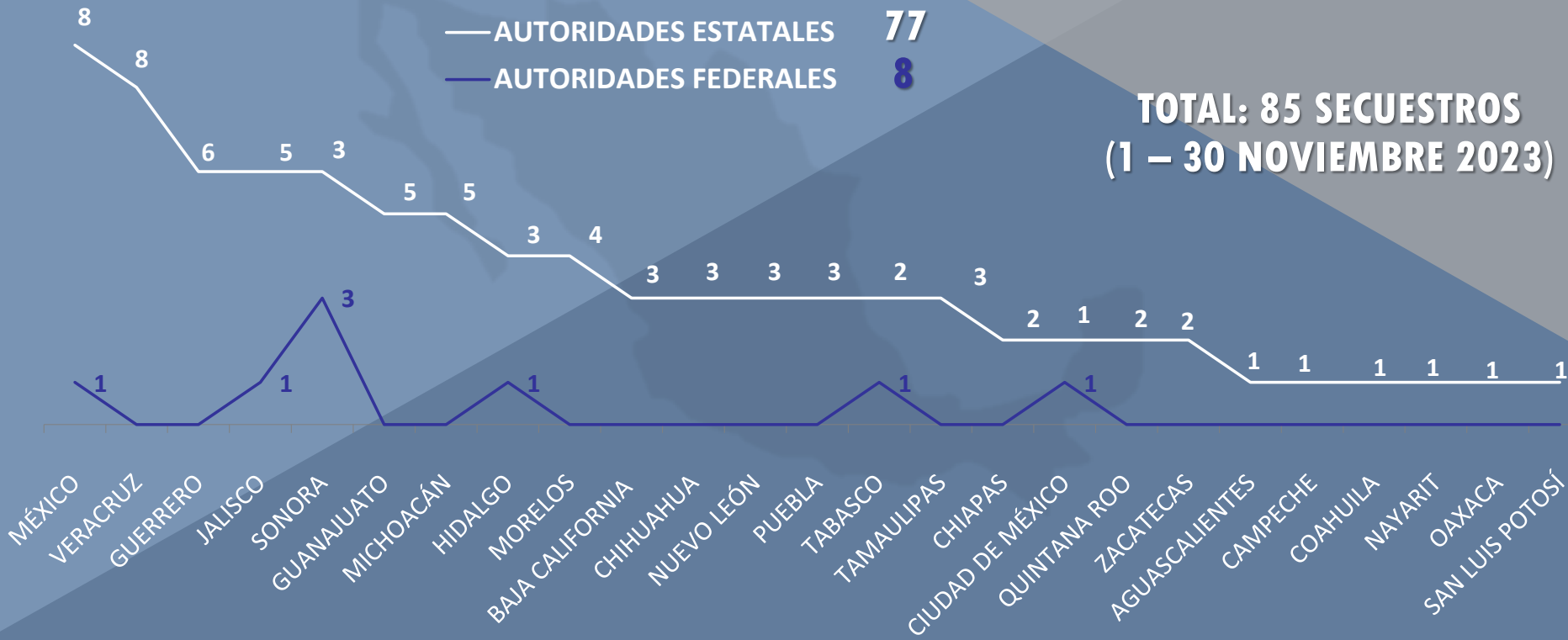


# 9.4% SECUESTROS ATENDIDOS POR AUTORIDADES FEDERALES



— AUTORIDADES ESTATALES **77**  
— AUTORIDADES FEDERALES **8**

**TOTAL: 85 SECUESTROS  
(1 – 30 NOVIEMBRE 2023)**



# ¿CÓMO SE INTEGRAN LOS 85 EVENTOS DE SECUESTRO QUE REPORTAMOS EN NOVIEMBRE 2023?



**AUTORIDADES ESTATALES**

**77**

**AUTORIDADES FEDERALES**

**8**

**FISCALÍAS Y PROCURADURÍAS ESTATALES**



**39**

**FGR**

**FISCALÍA GENERAL DE LA REPÚBLICA**

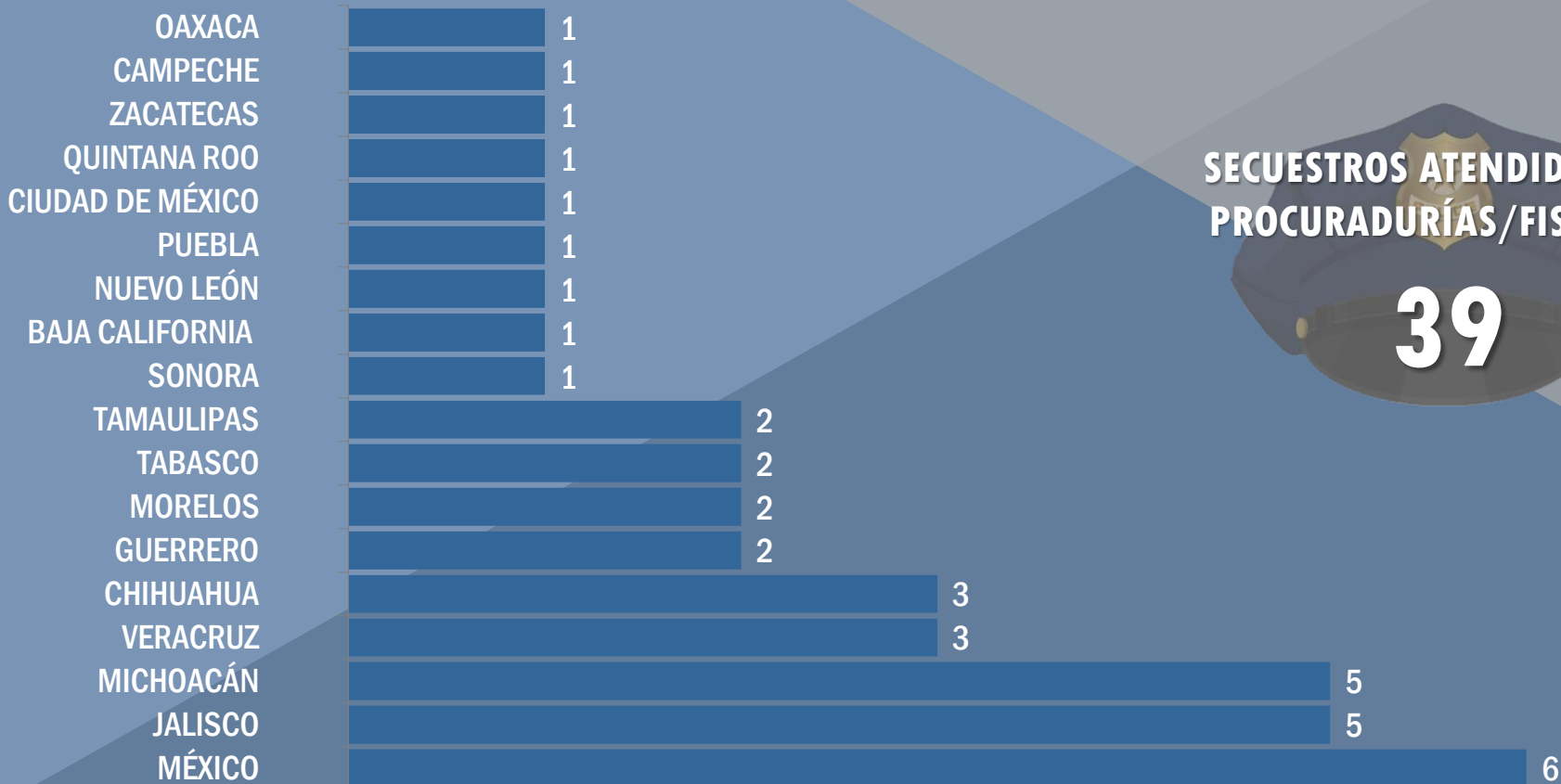
**8**

**MEDIOS DE COMUNICACIÓN**



**38**

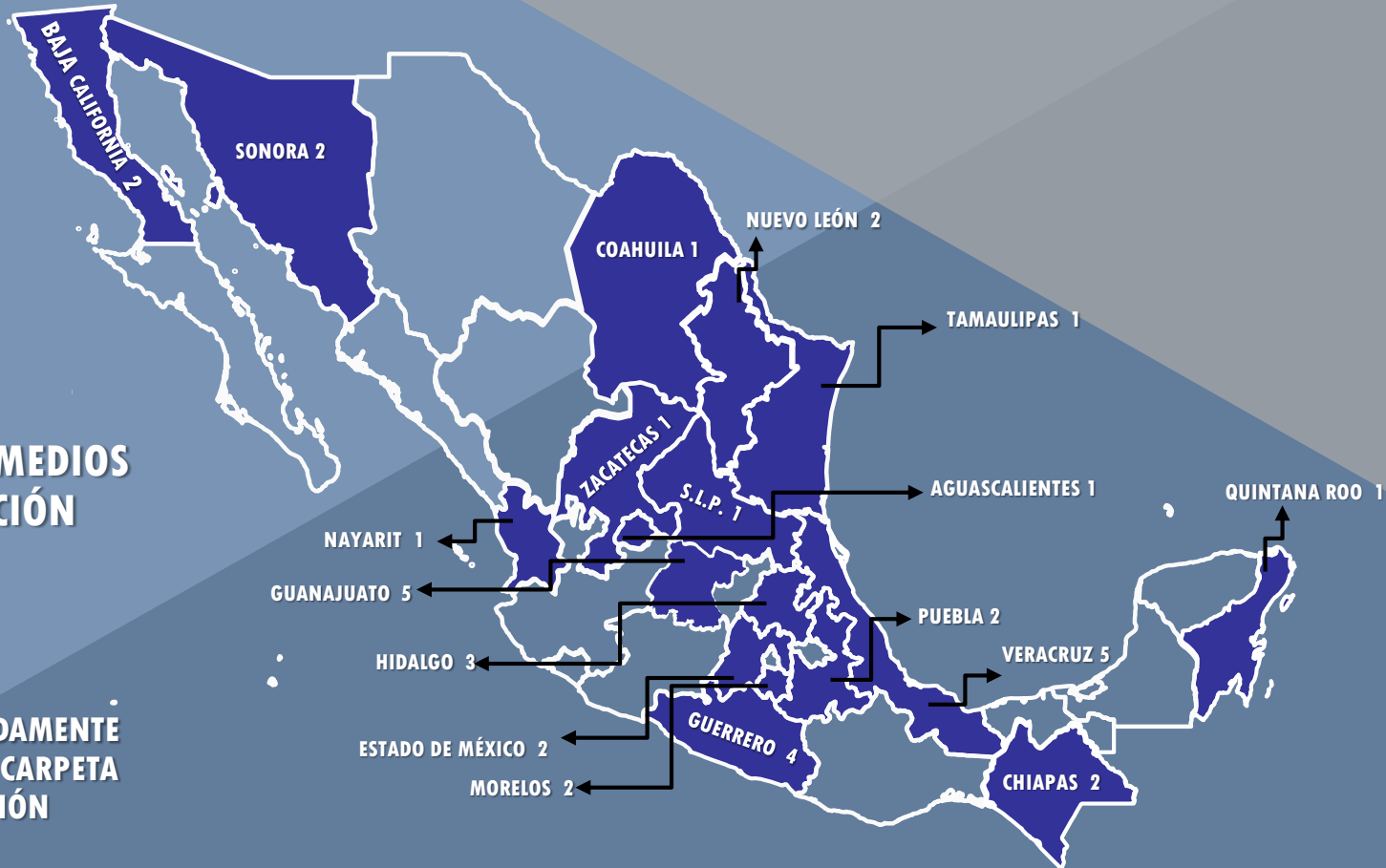
# DESGLOSE AUTORIDADES ESTATALES



SECUESTROS ATENDIDOS POR  
PROCURADURÍAS/FISCALÍAS

39

# DESGLOSE AUTORIDADES ESTATALES



LOCALIZADOS EN MEDIOS DE COMUNICACIÓN

38

SECUESTROS INDEBIDAMENTE NO INTEGRADOS EN CARPETA DE INVESTIGACIÓN

# DESGLOSE AUTORIDADES FEDERALES

SECUESTROS ATENDIDOS  
POR LA FISCALÍA GENERAL  
DE LA REPÚBLICA

8

FGR

FISCALÍA GENERAL  
DE LA REPÚBLICA



# ¿CÓMO SE COMPORTARON LOS EVENTOS DE SECUESTRO RESPECTO A OCTUBRE 2023?





# ¿DÓNDE REPUNTARON LOS EVENTOS DE SECUESTRO?

COMPARADO CON EL MES DE OCTUBRE 2023, EL NÚMERO DE EVENTOS DE SECUESTRO REPUNTÓ EN LOS SIGUIENTES ESTADOS:

ESTADOS	OCTUBRE	NOVIEMBRE	INCREMENTO
GUERRERO	2	6	▲ 4
JALISCO	2	6	▲ 4
SONORA	2	6	▲ 4
GUANAJUATO	2	5	▲ 3
MICHOACÁN	3	5	▲ 2
MORELOS	2	4	▲ 2
NUEVO LEÓN	1	3	▲ 2
TABASCO	1	3	▲ 2
BAJA CALIFORNIA	2	3	▲ 1
CAMPECHE	0	1	▲ 1
SAN LUIS POTOSÍ	0	1	▲ 1
TAMAULIPAS	2	3	▲ 1

# ¿DÓNDE SE MANTUVIERON **IGUAL** LOS EVENTOS DE SECUESTRO?

COMPARADO CON EL MES DE OCTUBRE 2023, EL NÚMERO DE EVENTOS DE SECUESTRO SE MANTUVO IGUAL EN LOS SIGUIENTES ESTADOS:



ESTADOS	OCTUBRE	NOVIEMBRE
AGUASCALIENTES	1	1
BAJA CALIFORNIA SUR	0	0
CIUDAD DE MÉXICO	2	2
COAHUILA	1	1
DURANGO	0	0
NAYARIT	1	1
QUERÉTARO	0	0
YUCATÁN	0	0

# ¿DÓNDE DISMINUYERON LOS EVENTOS DE SECUESTRO?

COMPARADO CON EL MES DE OCTUBRE 2023, EL NÚMERO DE EVENTOS DE SECUESTRO DISMINUYÓ EN LOS SIGUIENTES ESTADOS:

ESTADOS	OCTUBRE	NOVIEMBRE	DISMINUCIÓN
COLIMA	1	0	▼ -1
MÉXICO	10	9	▼ -1
OAXACA	2	1	▼ -1
PUEBLA	4	3	▼ -1
QUINTANA ROO	3	2	▼ -1
TLAXCALA	1	0	▼ -1
ZACATECAS	3	2	▼ -1
HIDALGO	6	4	▼ -2
CHIAPAS	5	2	▼ -3
SINALOA	4	0	▼ -4
VERACRUZ	12	8	▼ -4
CHIHUAHUA	9	2	▼ -6

**¿CUÁL ES LA DIFERENCIA  
ENTRE LAS CIFRAS  
DE  Y LAS  
OFICIALES?**

# CONTABILIZADOS POR ALTO AL SECUESTRO NOVIEMBRE 2023

TOTAL: **85 SECUESTROS**  
233 VÍCTIMAS

AUTORIDADES ESTATALES  
77 SECUESTROS

AUTORIDADES FEDERALES  
8 SECUESTROS

PROCURADURÍAS/  
FISCALÍAS

MEDIOS DE  
COMUNICACIÓN

FGR

FISCALÍA GENERAL  
DE LA REPÚBLICA



39 SECUESTROS  
56 VÍCTIMAS



38 SECUESTROS  
155 VÍCTIMAS

8 SECUESTROS  
22 VÍCTIMAS

# CONTABILIZADOS POR CIFRAS OFICIALES NOVIEMBRE 2023

TOTAL: **47 SECUESTROS**  
78 VÍCTIMAS

AUTORIDADES ESTATALES  
39 SECUESTROS

AUTORIDADES FEDERALES  
8 SECUESTROS

PROCURADURÍAS/  
FISCALÍAS

MEDIOS DE  
COMUNICACIÓN

FGR  
FISCALÍA GENERAL  
DE LA REPÚBLICA

39 SECUESTROS  
56 VÍCTIMAS

38 SECUESTROS  
55 VÍCTIMAS

8 SECUESTROS  
22 VÍCTIMAS

**NO  
CONTABILIZADOS**

DE LAS **233** VÍCTIMAS DE SECUESTRO EN OCTUBRE 2023

AUTORIDADES CONTABILIZAN **78**

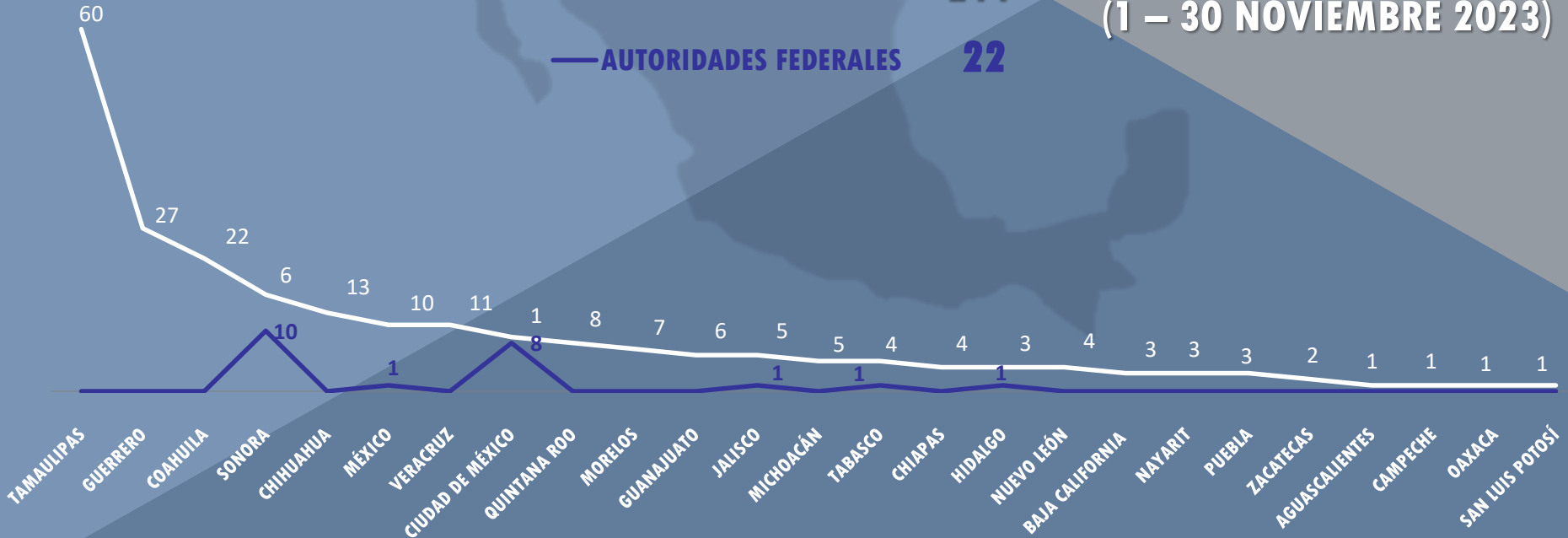
DEJAN FUERA DE LA ESTADÍSTICA OFICIAL A **66.5%** DE LAS  
VÍCTIMAS



# 9.4% VÍCTIMAS FUERON ATENDIDAS POR AUTORIDADES FEDERALES

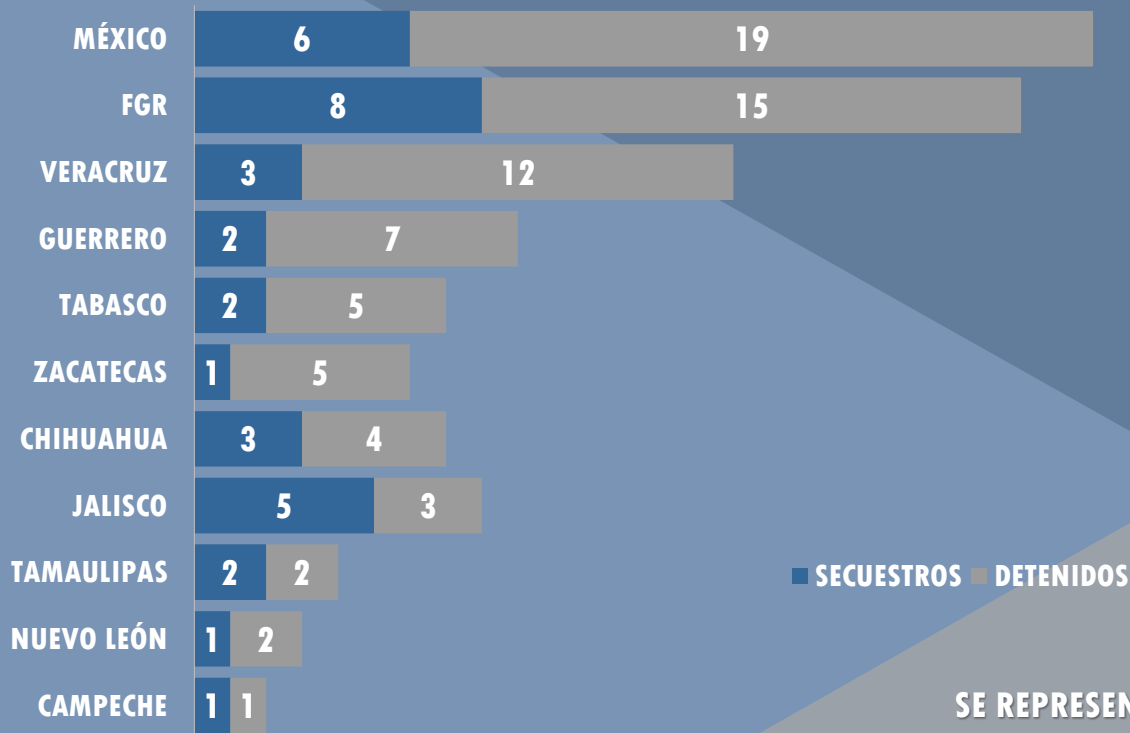
— AUTORIDADES ESTATALES **211**  
 — AUTORIDADES FEDERALES **22**

**TOTAL: 233 VÍCTIMAS**  
**(1 – 30 NOVIEMBRE 2023)**





# TOTAL: 75 DETENIDOS NOVIEMBRE 2023




SE REPRESENTAN ÚNICAMENTE SECUESTROS RECONOCIDOS POR ENTIDADES FEDERATIVAS Y QUE FUERON INTEGRADOS EN CARPETAS DE INVESTIGACIÓN

# 01 DE DICIEMBRE 2018 AL 30 DE NOVIEMBRE DE 2023



**6,049  
SECUESTROS**



# TASA POR CADA CIENTO MIL HABITANTES ACUMULADA

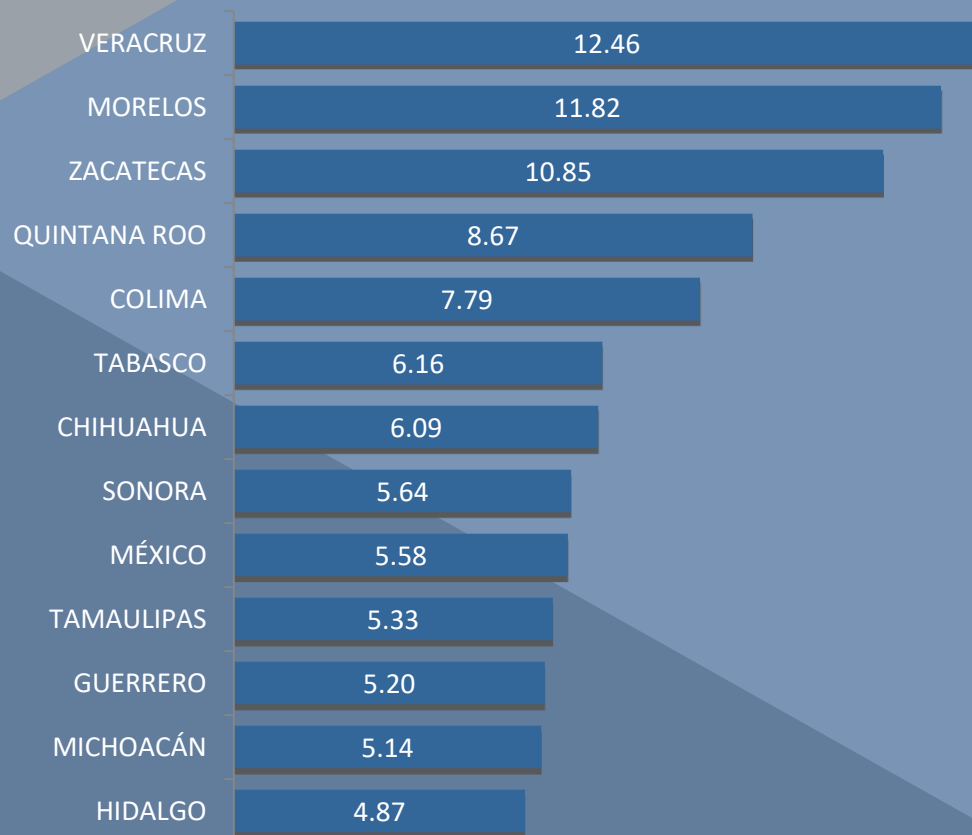
DICIEMBRE 2018 – NOVIEMBRE 2023



## PROMEDIO NACIONAL

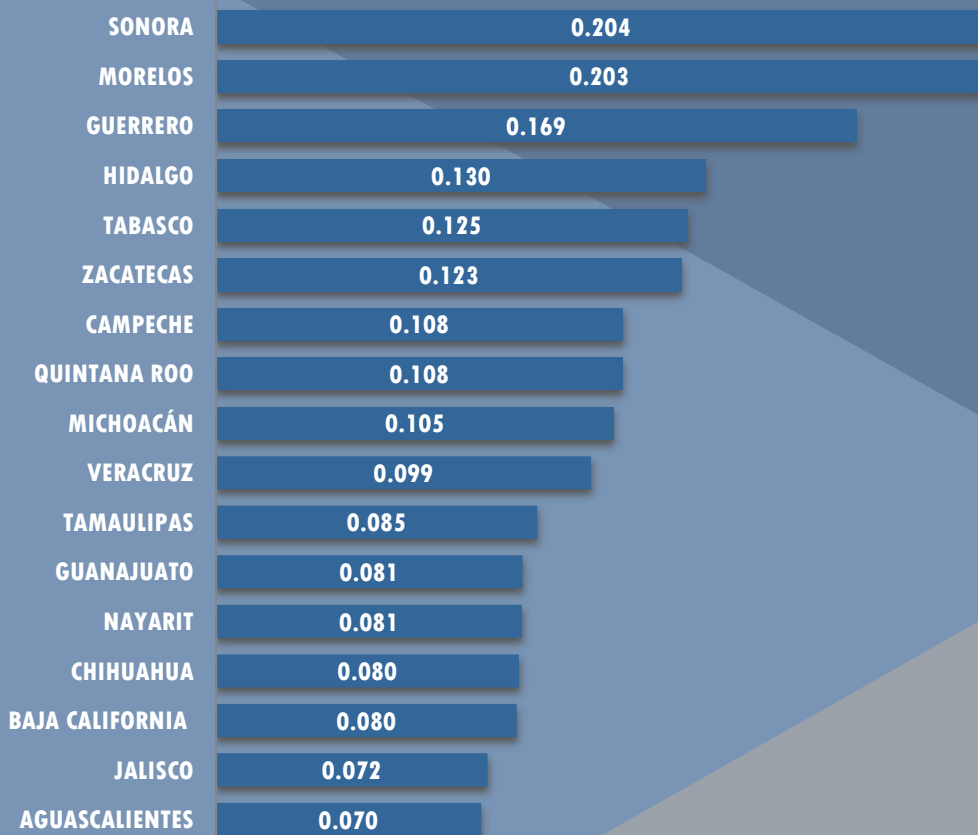
VÍCTIMAS **4.80** POR  
CADA 100,000 HABITANTES

SE REPRESENTAN LAS 13 ENTIDADES  
FEDERATIVAS QUE SE ENCUENTRAN POR ENCIMA  
DEL PROMEDIO NACIONAL



# TASA POR CADA CIENTO MIL HABITANTES MENSUAL

1 – 30 NOVIEMBRE 2023



PROMEDIO NACIONAL

**0.067** VÍCTIMAS POR  
CADA 100,000 HABITANTES

17 ENTIDADES FEDERATIVAS SE ENCUENTRAN  
POR ENCIMA DEL PROMEDIO NACIONAL



**ENTIDADES CON  
MAYOR INCIDENCIA**

# POSICIÓN EN RANKING DE ESTADOS DICIEMBRE 2018 – NOVIEMBRE 2023



**1°**

**2°**

**3°**

**4°**

**5°**

**60**

SECUESTROS

**CÓRDOBA**

**57**

SECUESTROS

**COATZACOALCOS**

**53**

SECUESTROS

**XALAPA**

**49**

SECUESTROS

**VERACRUZ**

**42**

SECUESTROS

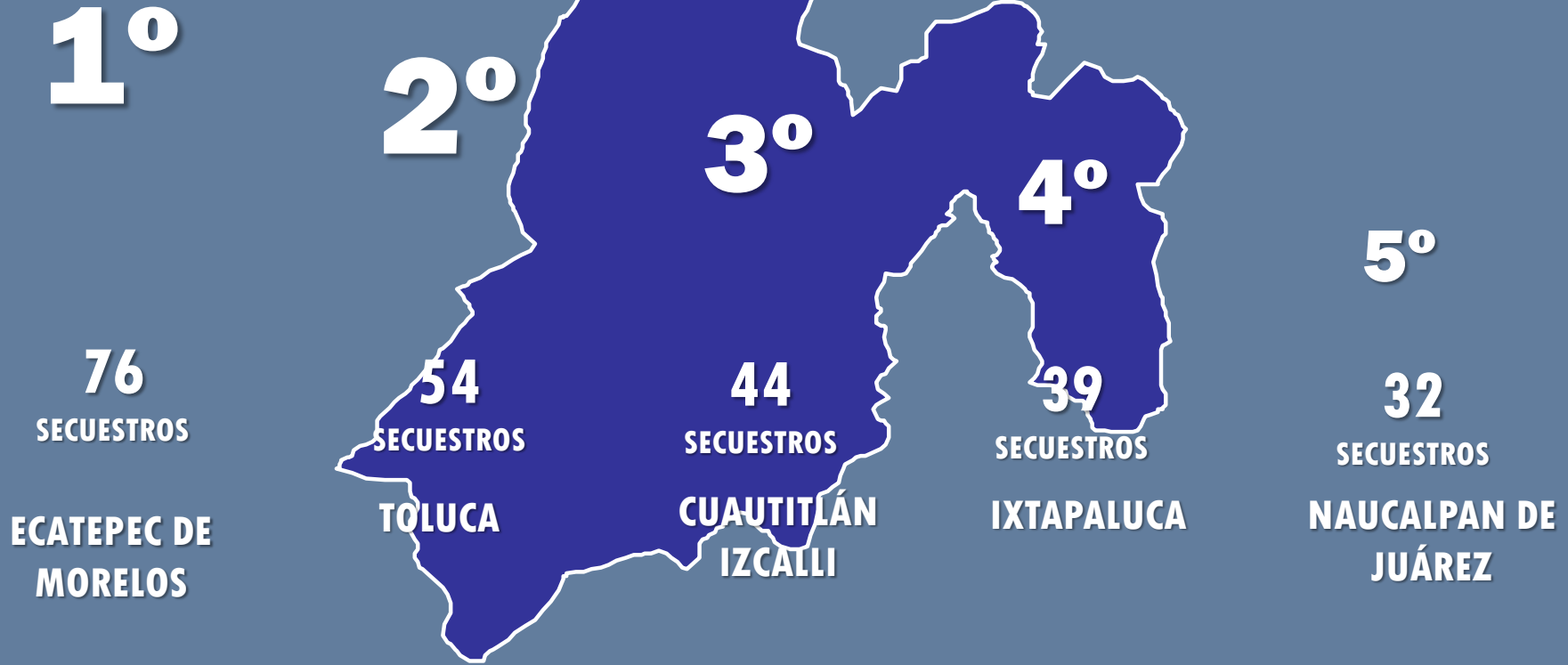
**MARTÍNEZ DE  
LA TORRE**

**1° LUGAR NACIONAL**

**VERACRUZ**

**TOTAL 1005**

# POSICIÓN EN RANKING DE ESTADOS DICIEMBRE 2018 - NOVIEMBRE 2023

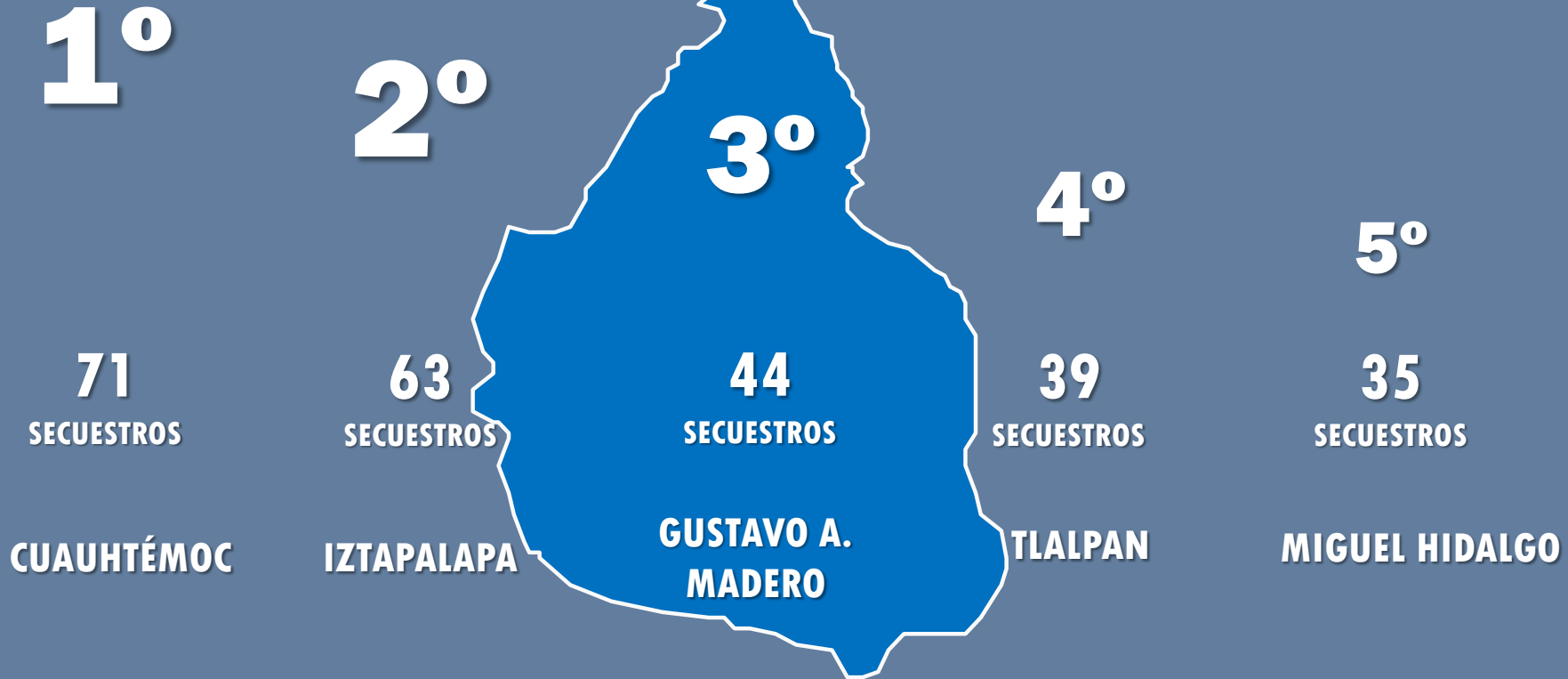


**2°** LUGAR NACIONAL

**ESTADO DE MÉXICO**

TOTAL **949**

# POSICIÓN EN RANKING DE ESTADOS DICIEMBRE 2018 – NOVIEMBRE 2023



**3°** LUGAR NACIONAL

**CIUDAD DE MÉXICO**

TOTAL **442**



# POSICIÓN EN RANKING DE ESTADOS DICIEMBRE 2018 – NOVIEMBRE 2023



**1°**

**2°**

**3°**

**55**  
SECUESTROS

**PUEBLA**

**12**  
SECUESTROS

**TEHUACÁN**

**9**  
SECUESTROS

**TECAMACHALCO**

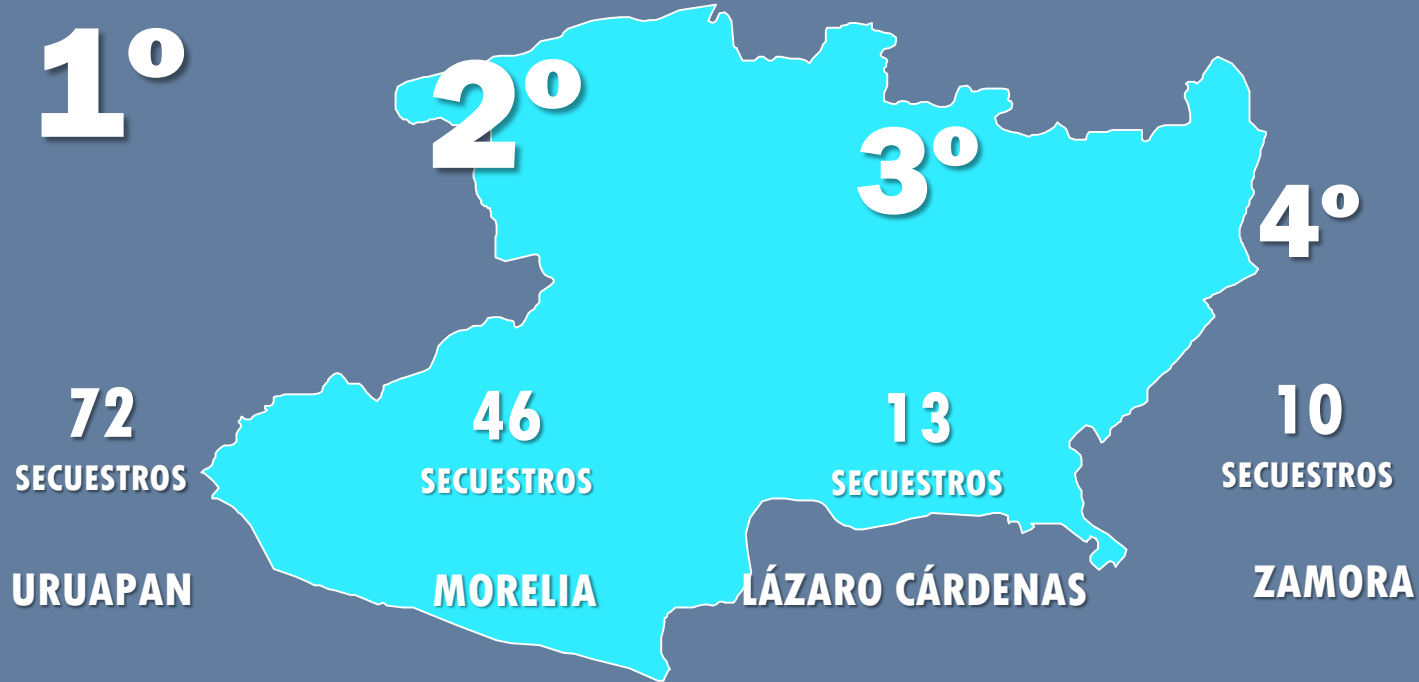
**SAN ANDRÉS CHOLULA**

**4°** LUGAR NACIONAL

**PUEBLA**

TOTAL **251**

# POSICIÓN EN RANKING DE ESTADOS DICIEMBRE 2018 – NOVIEMBRE 2023



**5°** LUGAR NACIONAL

**MICHOACÁN**

TOTAL **244**

# MUNICIPIOS CON MAYOR INCIDENCIA ACUMULADO DICIEMBRE 2018 – NOVIEMBRE 2023

1

**119** SECUESTROS

JUÁREZ, CHIHUAHUA

3

**85** SECUESTROS

TIJUANA, BAJA CALIFORNIA

2

**86** SECUESTROS

BENITO JUÁREZ, QUINTANA ROO

4

**79** SECUESTROS

REYNOSA, TAMAULIPAS

5

**76** SECUESTROS

ECATEPEC DE MORELOS, ESTADO DE MÉXICO



**[/AsociacionAltoAlSecuestro](#)**



**[@altoalsecuestro](#)**

**[WWW.ALTOALSECUESTRO.COM.MX](http://WWW.ALTOALSECUESTRO.COM.MX)**