


REPORTE NACIONAL DE SECUESTRO

DICIEMBRE 2018 – SEPTIEMBRE 2024



INFORME DE SECUESTROS

SEPTIEMBRE 2024

RESPECTO A AGOSTO 2024

SECUESTROS 229 ▲ **+124.5%** SECUESTROS 102
VÍCTIMAS 422 ▲ **+76.5%** VÍCTIMAS 239
DETENIDOS 68 ▲ **+4.6%** DETENIDOS 65

ESTADOS CON MAYOR INCIDENCIA

NÚMEROS ABSOLUTOS

TASA POR CADA 100 MIL HAB.

1. SINALOA (142)
2. VERACRUZ (11)
3. BAJA CALIFORNIA, PUEBLA Y QUINTANA ROO (8)
4. GUANAJUATO (7)
5. CHIAPAS (6)

1. SINALOA
2. QUINTANA ROO
3. TLAXCALA
4. BAJA CALIFORNIA



ACUMULADO PRESENTE ADMINISTRACIÓN

DICIEMBRE 2018 - SEPTIEMBRE 2024

7,014 SECUESTROS
11,446 VÍCTIMAS
7,168 DETENIDOS

3.3 SECUESTROS EN PROMEDIO POR DÍA

ESTADOS CON MAYOR INCIDENCIA (ACUMULADA)

1. VERACRUZ (1,073)
2. ESTADO DE MÉXICO (1,023)
3. CIUDAD DE MÉXICO (472)
4. PUEBLA (293)
5. CHIHUAHUA (285)

REPRESENTAN

44.8%

DEL TOTAL NACIONAL

🏆 CERO SECUESTROS EN:

AGUASCALIENTES DURANGO
BAJA CALIFORNIA SUR MICHOACÁN
CAMPECHE QUERÉTARO
COLIMA YUCATÁN

PROMEDIO DIARIO DE VÍCTIMAS DE SECUESTRO



7.7 VÍCTIMAS DIARIAS AGOSTO
14 VÍCTIMAS DIARIAS SEPTIEMBRE

¿QUIÉN ATIENDE LA MAYOR CANTIDAD DE SECUESTROS DEL TOTAL NACIONAL?



91.9% AUTORIDADES ESTATALES

8.1% AUTORIDADES FEDERALES

SECUESTROS MASIVOS

EN EL MES DE SEPTIEMBRE 2024 SE REGISTRARON **4** SECUESTROS MASIVOS CON **28** VÍCTIMAS

ESTADO	SECUESTROS	VÍCTIMAS
BAJA CALIFORNIA	1	6
JALISCO	1	12
MORELOS	1	4
TAMAULIPAS	1	6



SECUESTROS MIGRANTES

EN EL MES DE SEPTIEMBRE 2024 SE REGISTRÓ **1** SECUESTRO DE MIGRANTES
CON **138** VÍCTIMAS

ESTADO	SECUESTROS	VÍCTIMAS
CHIAPAS	1	138

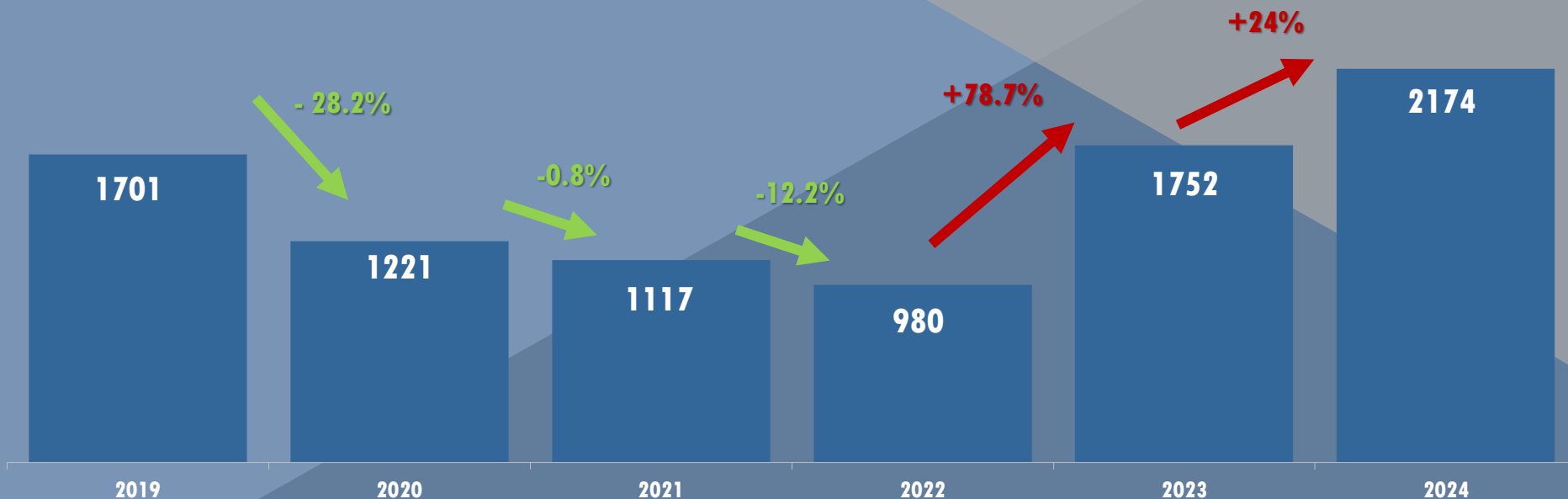


CHIAPAS

Liberan a más de 100 migrantes secuestrados

11 de septiembre de 2024/admin

COMPARATIVO VÍCTIMAS ENERO-SEPTIEMBRE 2019-2024



En el periodo enero – septiembre 2024, las víctimas de secuestro **INCREMENTARON 24%** respecto al mismo periodo de 2023.

ESTADOS CON MAYOR NÚMERO DE SECUESTROS DICIEMBRE 2018 – SEPTIEMBRE 2024



44.8%
DEL TOTAL DE SECUESTROS A
NIVEL NACIONAL

CIFRAS SEPTIEMBRE 2024

229

CARPETAS DE INVESTIGACIÓN
POR SECUESTRO



+124.5%

422

VÍCTIMAS



+76.5%

68

DETENIDOS



+4.6%

EN COMPARACIÓN CON AGOSTO 2024:



INCREMENTÓ NÚMERO DE EVENTOS DE SECUESTRO, DE VÍCTIMAS Y DE DETENIDOS

CIFRAS SEPTIEMBRE 2024



RESPECTO A AGOSTO 2024:

CON MIGRANTES

229

CARPETAS DE INVESTIGACIÓN
POR SECUESTRO

 -124.5%

422

VÍCTIMAS

 +76.5%

SIN MIGRANTES

228

CARPETAS DE INVESTIGACIÓN
POR SECUESTRO

 +123.5%

284

VÍCTIMAS

 +18.8%

DESGLOSE VÍCTIMAS SEPTIEMBRE 2024



TOTAL: 422 VÍCTIMAS

142 VÍCTIMAS EN SINALOA

138 MIGRANTES

85 LOCALIZADAS EN MEDIOS (SIN CONTAR SINALOA)

28 VÍCTIMAS DE SECUESTROS MASIVOS (LOCALIZADAS EN MEDIOS)

29 REPORTADAS POR LAS FISCALÍAS ESTATALES Y FEDERAL



CERO SECUESTROS

AGUASCALIENTES

DURANGO

BAJA CALIFORNIA SUR

MICHOACÁN

CAMPECHE

QUERÉTARO

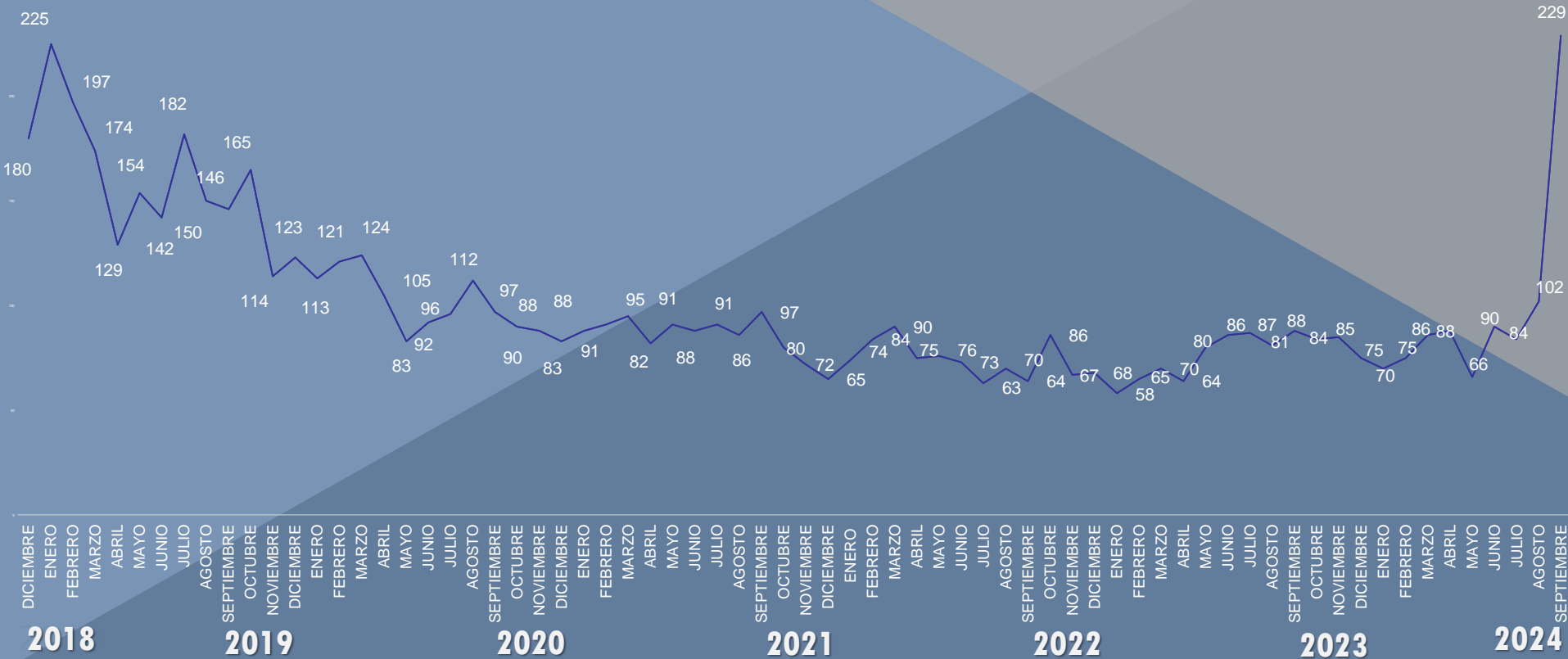
COLIMA

YUCATÁN



7,014 SECUESTROS

DICIEMBRE 2018 – SEPTIEMBRE 2024



DEL TOTAL DE SECUESTROS:

7,014 SECUESTROS

100.2 SECUESTROS MENSUALES

23.3 SECUESTROS SEMANALES

3.3 SECUESTROS DIARIOS

COMPARATIVO DE SECUESTROS

DICIEMBRE 2006 -
SEPTIEMBRE 2012

DICIEMBRE 2012 -
SEPTIEMBRE 2018

DICIEMBRE 2018 -
SEPTIEMBRE 2024



+85.9%



- 39.7%



FELIPE CALDERÓN
HIHOJOSA

ENRIQUE PEÑA
NIETO

ANDRÉS M. LÓPEZ
OBRADOR

6,262

11,642

7,014

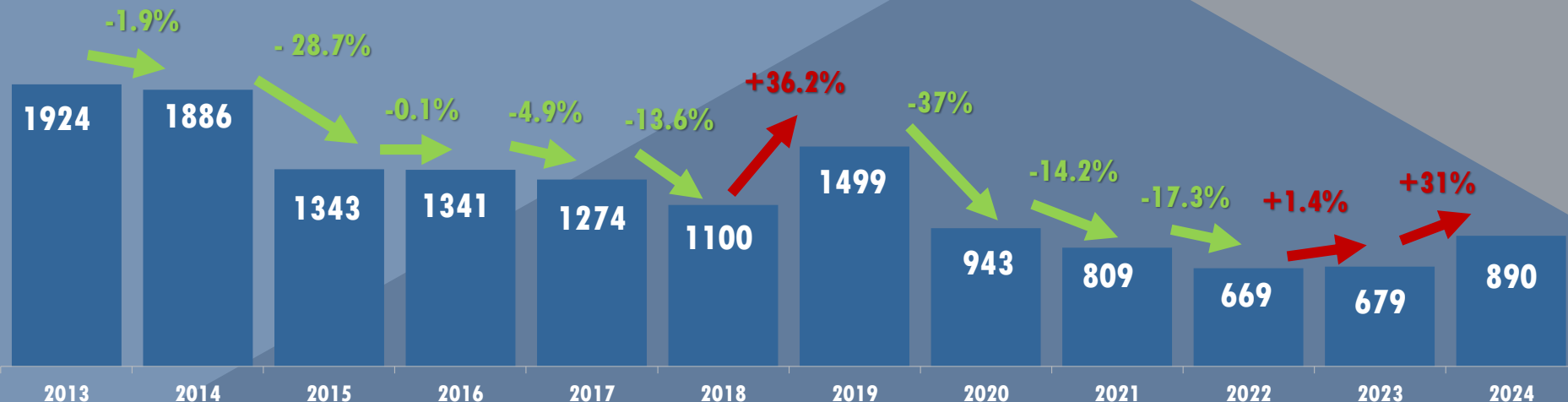
+12%



COMPARATIVO 9 MESES

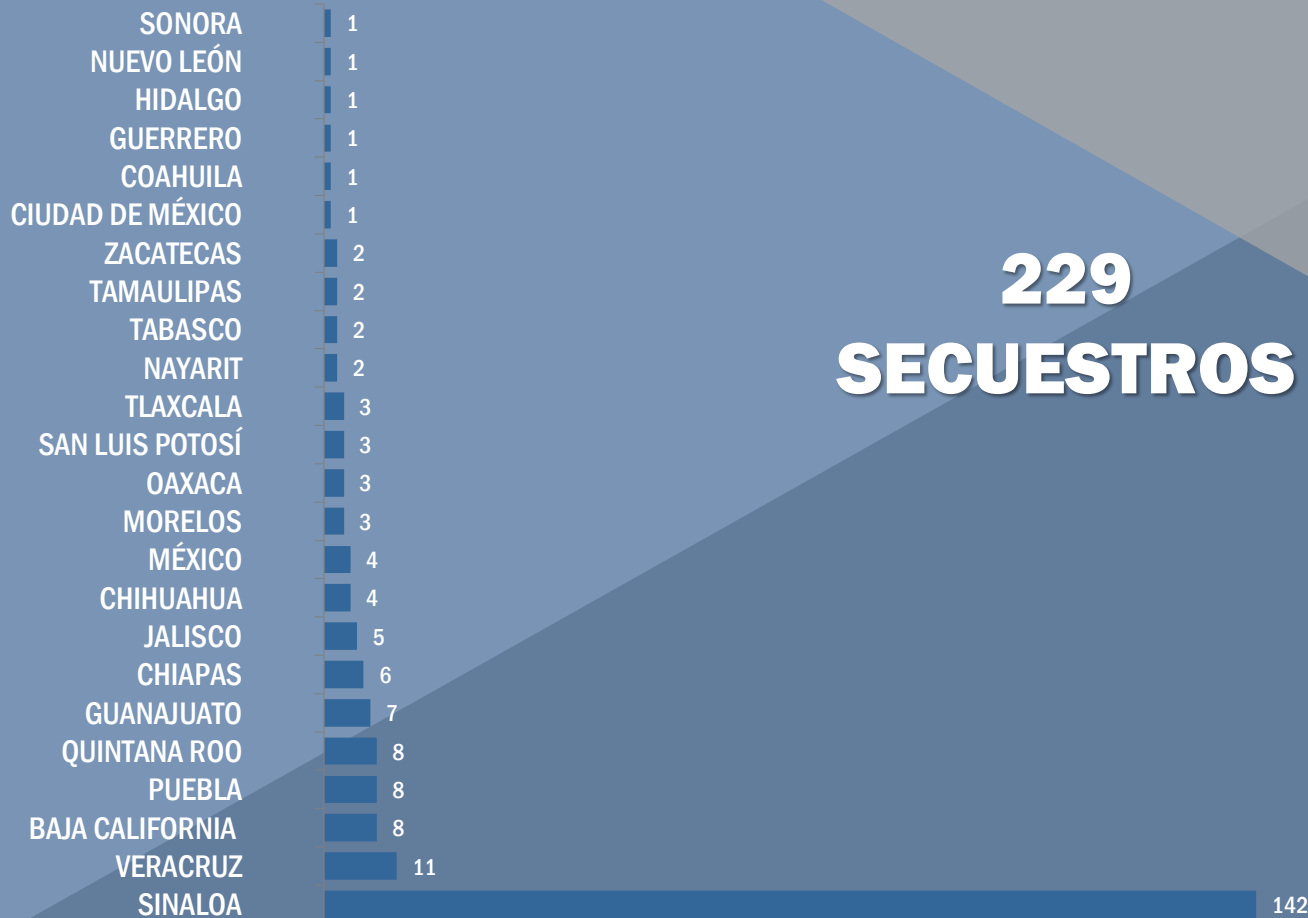
2013-2024

DESPUÉS DEL REACOMODO DE CIFRAS DE LAS ENTIDADES FEDERATIVAS



En los primeros 9 meses de 2024, el secuestro **INCREMENTÓ 31%** respecto al mismo periodo de 2023.

SEPTIEMBRE 2024



229
SECUESTROS

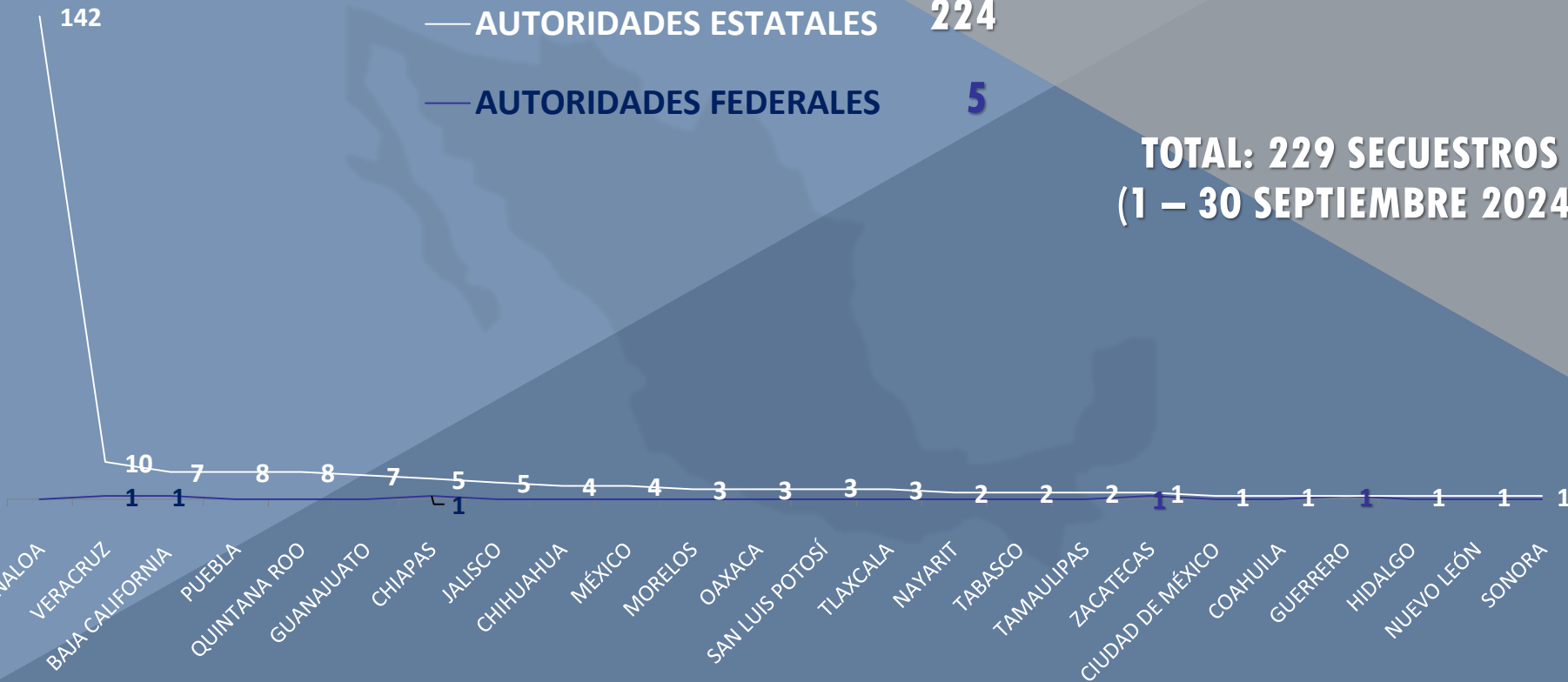
CERO
SECUESTROS



2.1% SECUESTROS ATENDIDOS POR AUTORIDADES FEDERALES

AUTORIDADES ESTATALES **224**
AUTORIDADES FEDERALES **5**

**TOTAL: 229 SECUESTROS
(1 – 30 SEPTIEMBRE 2024)**



¿CÓMO SE INTEGRAN LOS 229 EVENTOS DE SECUESTRO QUE REPORTAMOS EN SEPTIEMBRE 2024?



AUTORIDADES ESTATALES

224

AUTORIDADES FEDERALES

5

FISCALÍAS Y PROCURADURÍAS ESTATALES



17

FGR

FISCALÍA GENERAL DE LA REPÚBLICA


5

MEDIOS DE COMUNICACIÓN



207

DESGLOSE AUTORIDADES ESTATALES



SECUESTROS ATENDIDOS POR
PROCURADURÍAS/FISCALÍAS

17

DESGLOSE AUTORIDADES ESTATALES



LOCALIZADOS EN MEDIOS DE COMUNICACIÓN

207

SECUESTROS INDEBIDAMENTE NO INTEGRADOS EN CARPETA DE INVESTIGACIÓN

IMPORTANTE ACLARACIÓN:

Los 142 secuestros ocurridos en Sinaloa son reconocidos por las autoridades como "privaciones ilegales de la libertad pero NO fueron contabilizados como SECUESTROS.

DESGLOSE AUTORIDADES FEDERALES



SECUESTROS ATENDIDOS
POR LA FISCALÍA GENERAL
DE LA REPÚBLICA

5

FGR

FISCALÍA GENERAL
DE LA REPÚBLICA

¿CÓMO SE COMPORTARON LOS EVENTOS DE SECUESTRO RESPECTO A AGOSTO 2024?



¿DÓNDE **REPUNTARON** LOS EVENTOS DE SECUESTRO?

COMPARADO CON EL MES DE AGOSTO 2024, EL NÚMERO DE EVENTOS DE SECUESTRO REPUNTÓ EN LOS SIGUIENTES ESTADOS:

ESTADOS	AGOSTO	SEPTIEMBRE	INCREMENTO
SINALOA	3	142	▲ 139
BAJA CALIFORNIA	1	8	▲ 7
PUEBLA	3	8	▲ 5
QUINTANA ROO	4	8	▲ 4
GUANAJUATO	4	7	▲ 3
JALISCO	2	5	▲ 3
MORELOS	1	3	▲ 2
SAN LUIS POTOSÍ	1	3	▲ 2
TLAXCALA	1	3	▲ 2
ZACATECAS	1	2	▲ 1



¿DÓNDE SE MANTUVIERON **IGUAL** LOS EVENTOS DE SECUESTRO?

COMPARADO CON EL MES DE AGOSTO 2024, EL NÚMERO DE EVENTOS DE SECUESTRO SE MANTUVO IGUAL EN LOS SIGUIENTES ESTADOS:

ESTADOS	AGOSTO	SEPTIEMBRE
CAMPECHE	0	0
CIUDAD DE MÉXICO	1	1
COAHUILA	1	1
COLIMA	0	0
DURANGO	0	0
NAYARIT	2	2
NUEVO LEÓN	1	1
OAXACA	3	3
QUERÉTARO	0	0
VERACRUZ	11	11
YUCATÁN	0	0



¿DÓNDE DISMINUYERON LOS EVENTOS DE SECUESTRO?

COMPARADO CON EL MES DE AGOSTO 2024, EL NÚMERO DE EVENTOS DE SECUESTRO DISMINUYÓ EN LOS SIGUIENTES ESTADOS:

ESTADOS	AGOSTO	SEPTIEMBRE	DISMINUCIÓN
AGUASCALIENTES	1	0	-1
BAJA CALIFORNIA SUR	1	0	-1
CHIAPAS	7	6	-1
TABASCO	3	2	-1
CHIHUAHUA	6	4	-2
HIDALGO	3	1	-2
GUERRERO	4	1	-3
ESTADO DE MÉXICO	9	4	-5
SONORA	7	1	-6
MICHOACÁN	8	0	-8
TAMAULIPAS	13	2	-11



**¿CUÁL ES LA DIFERENCIA
ENTRE LAS CIFRAS
DE  Y LAS
OFICIALES?**

CONTABILIZADOS POR ALTO AL SECUESTRO SEPTIEMBRE 2024

TOTAL: 229 SECUESTROS
422 VÍCTIMAS

AUTORIDADES ESTATALES
224 SECUESTROS

AUTORIDADES FEDERALES
5 SECUESTROS

**PROCURADURÍAS/
FISCALÍAS**

**MEDIOS DE
COMUNICACIÓN**

FGR

FISCALÍA GENERAL
DE LA REPÚBLICA



17 SECUESTROS
22 VÍCTIMAS



207 SECUESTROS
393 VÍCTIMAS

5 SECUESTROS
7 VÍCTIMAS

CONTABILIZADOS POR CIFRAS OFICIALES SEPTIEMBRE 2024

TOTAL: **22 SECUESTROS**
29 VÍCTIMAS

AUTORIDADES ESTATALES
17 SECUESTROS

AUTORIDADES FEDERALES
5 SECUESTROS

PROCURADURÍAS/
FISCALÍAS

MEDIOS DE
COMUNICACIÓN

FGR
FISCALÍA GENERAL
DE LA REPÚBLICA

17 SECUESTROS
22 VÍCTIMAS

207 SECUESTROS
305 VÍCTIMAS

5 SECUESTROS
7 VÍCTIMAS

**NO
CONTABILIZADOS**

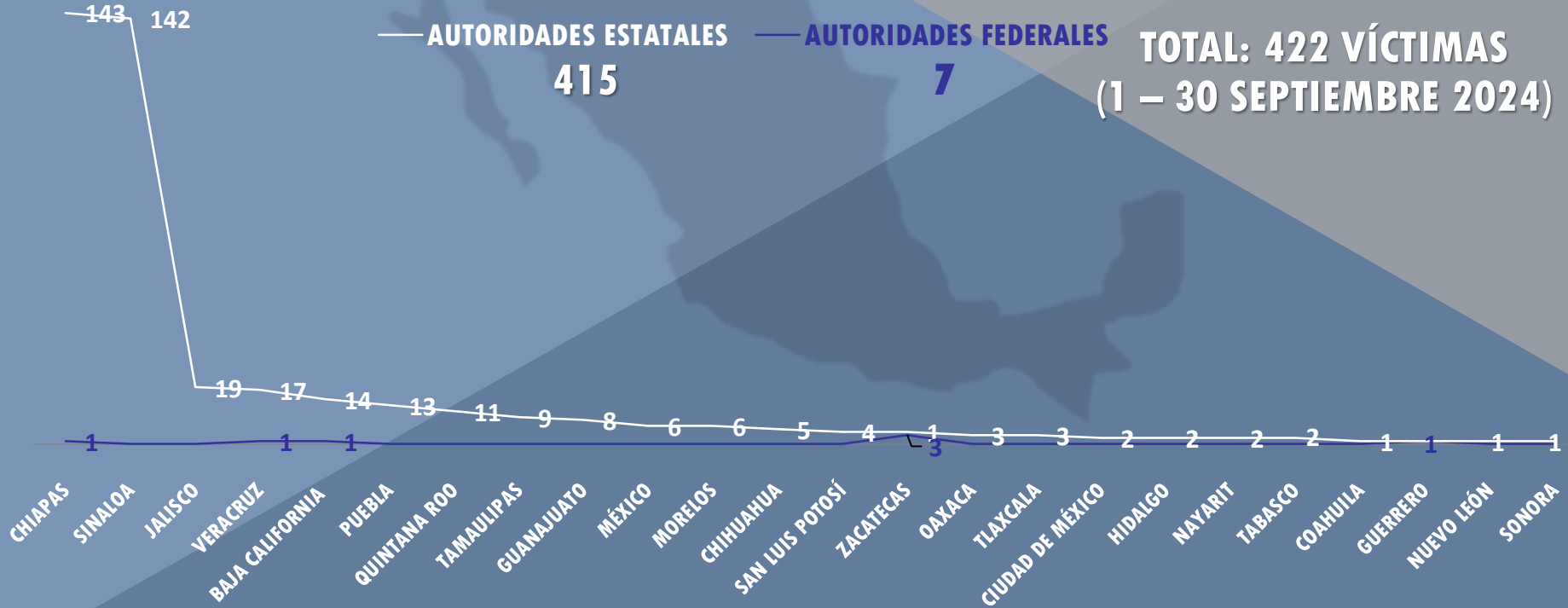
DE LAS **422** VÍCTIMAS DE SECUESTRO EN SEPTIEMBRE 2024

AUTORIDADES CONTABILIZAN **29**

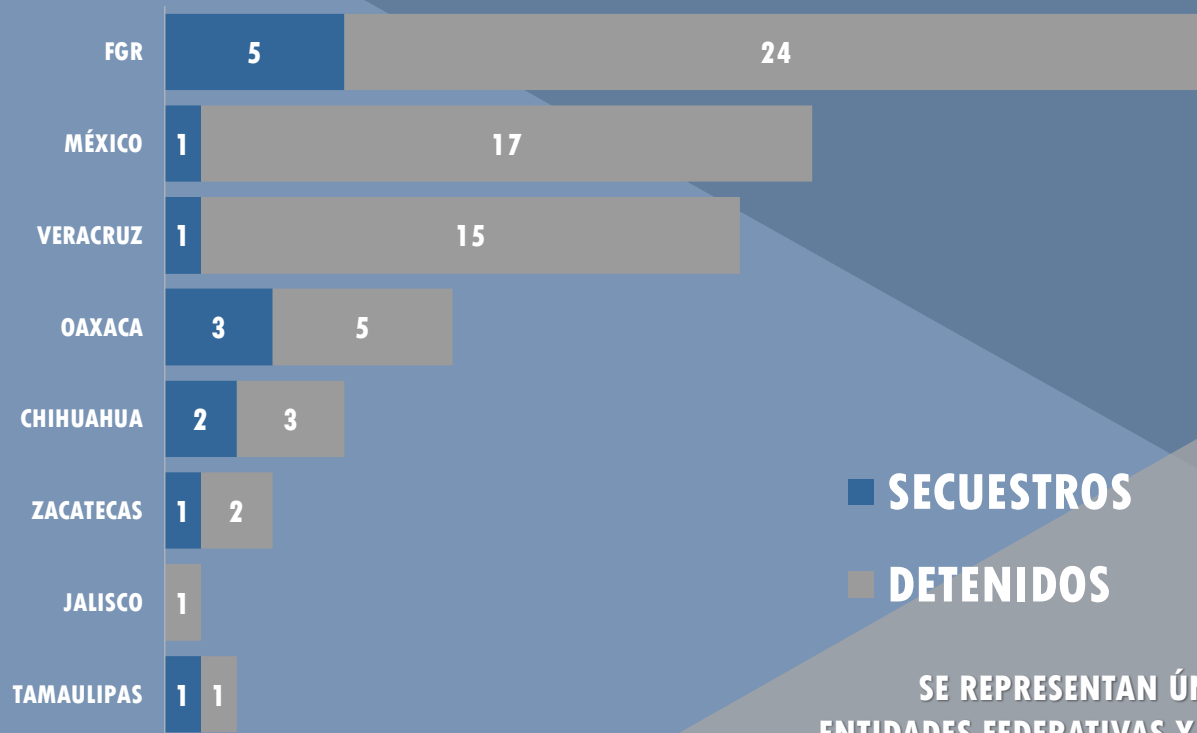
DEJAN FUERA DE LA ESTADÍSTICA OFICIAL A **93.1%** DE LAS
VÍCTIMAS



3.5% VÍCTIMAS FUERON ATENDIDAS POR AUTORIDADES FEDERALES



TOTAL: 68 DETENIDOS SEPTIEMBRE 2023



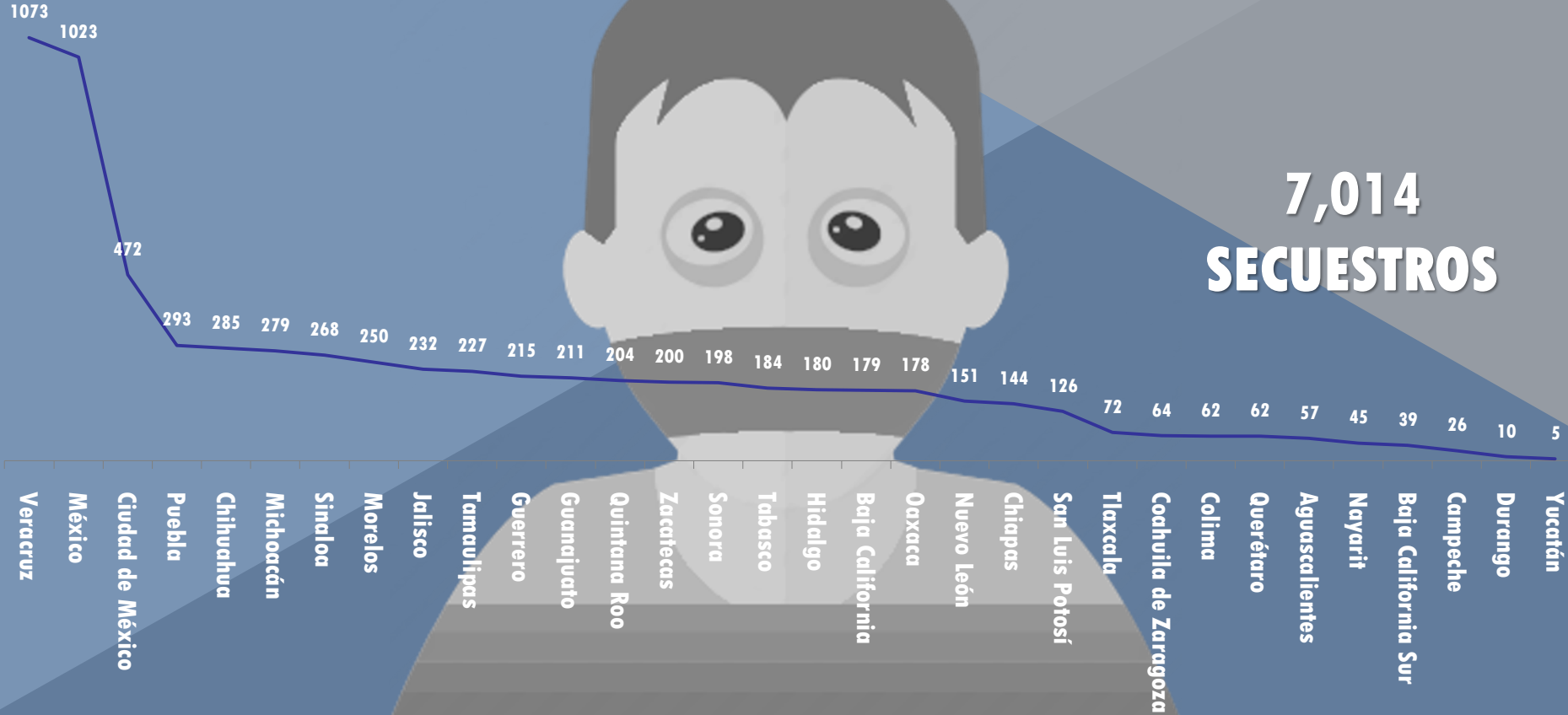
■ SECUESTROS

■ DETENIDOS



SE REPRESENTAN ÚNICAMENTE SECUESTROS RECONOCIDOS POR ENTIDADES FEDERATIVAS Y QUE FUERON INTEGRADOS EN CARPETAS DE INVESTIGACIÓN

01 DE DICIEMBRE 2018 AL 30 DE SEPTIEMBRE DE 2024



TASA POR CADA CIENTO MIL HABITANTES ACUMULADA

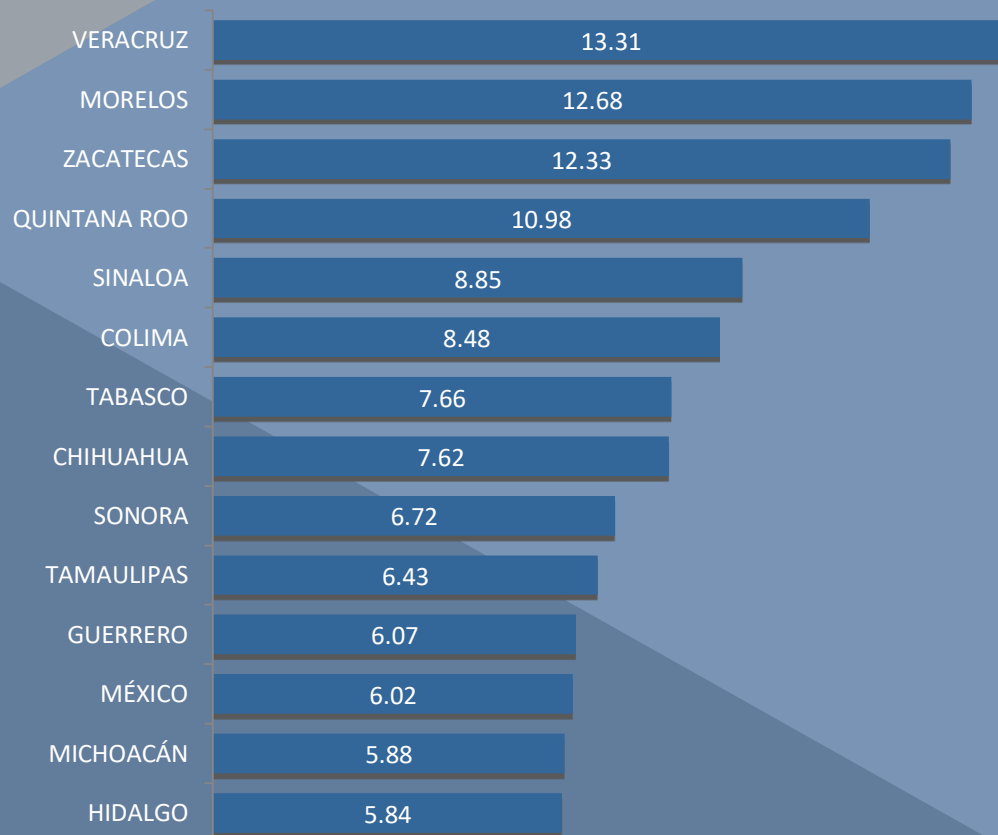
DICIEMBRE 2018 – SEPTIEMBRE 2024



PROMEDIO NACIONAL

5.56

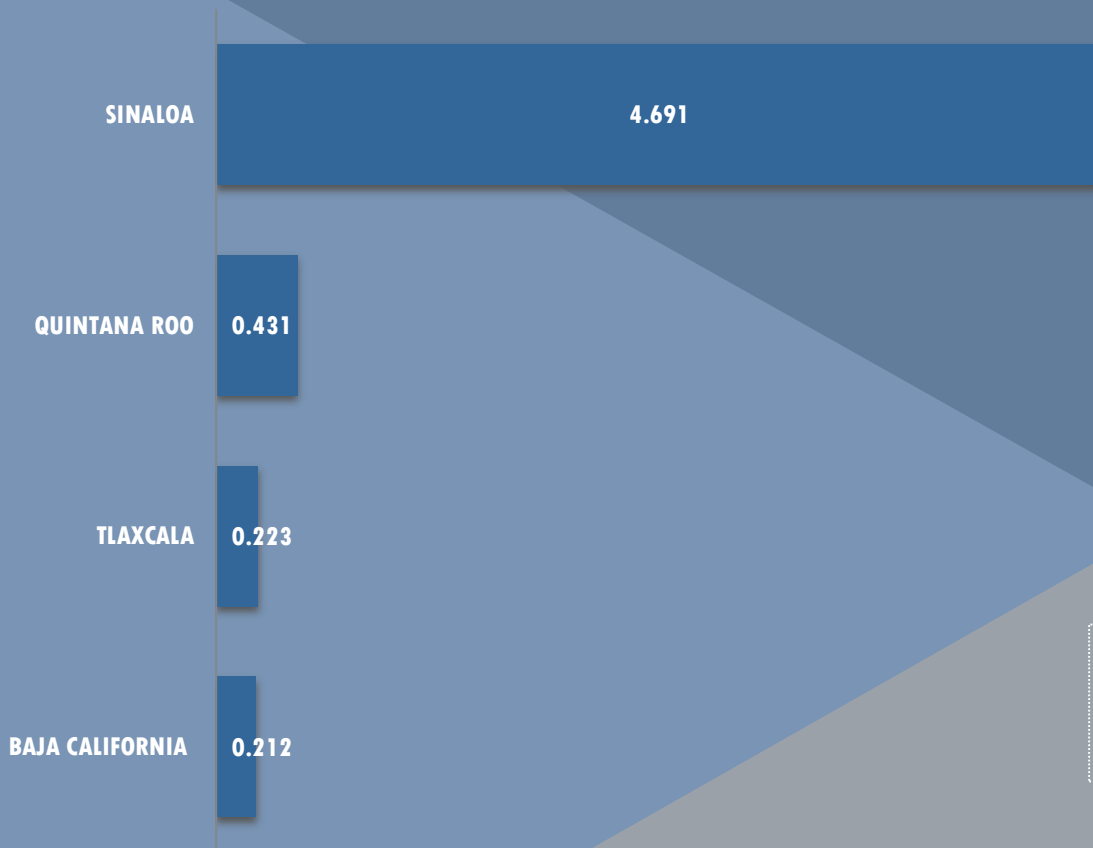
VÍCTIMAS POR CADA 100,000
HABITANTES



SE REPRESENTAN LAS 14 ENTIDADES
FEDERATIVAS QUE SE ENCUENTRAN POR ENCIMA
DEL PROMEDIO NACIONAL

TASA POR CADA CIEN MIL HABITANTES MENSUAL

1 – 30 SEPTIEMBRE 2024



PROMEDIO NACIONAL

0.181 VÍCTIMAS POR
CADA 100,000 HABITANTES

4 ENTIDADES FEDERATIVAS SE ENCUENTRAN
POR ENCIMA DEL PROMEDIO NACIONAL



**ENTIDADES CON
MAYOR INCIDENCIA**

POSICIÓN EN RANKING DE ESTADOS DICIEMBRE 2018 – SEPTIEMBRE 2024



1°

2°

3°

4°

5°

62

SECUESTROS

CÓRDOBA

60

SECUESTROS

COATZACOALCOS

55

SECUESTROS

XALAPA

53

SECUESTROS

VERACRUZ

43

SECUESTROS

MARTÍNEZ DE
LA TORRE

1° LUGAR NACIONAL

VERACRUZ

TOTAL 1,073

POSICIÓN EN RANKING DE ESTADOS DICIEMBRE 2018 - SEPTIEMBRE 2024



1°

83
SECUESTROS

ECATEPEC DE
MORELOS

2°

62
SECUESTROS

TOLUCA

3°

45
SECUESTROS

CUAUTITLÁN
IZCALLI

4°

43
SECUESTROS

IXTAPALUCA

5°

33
SECUESTROS

NAUCALPAN DE
JUÁREZ

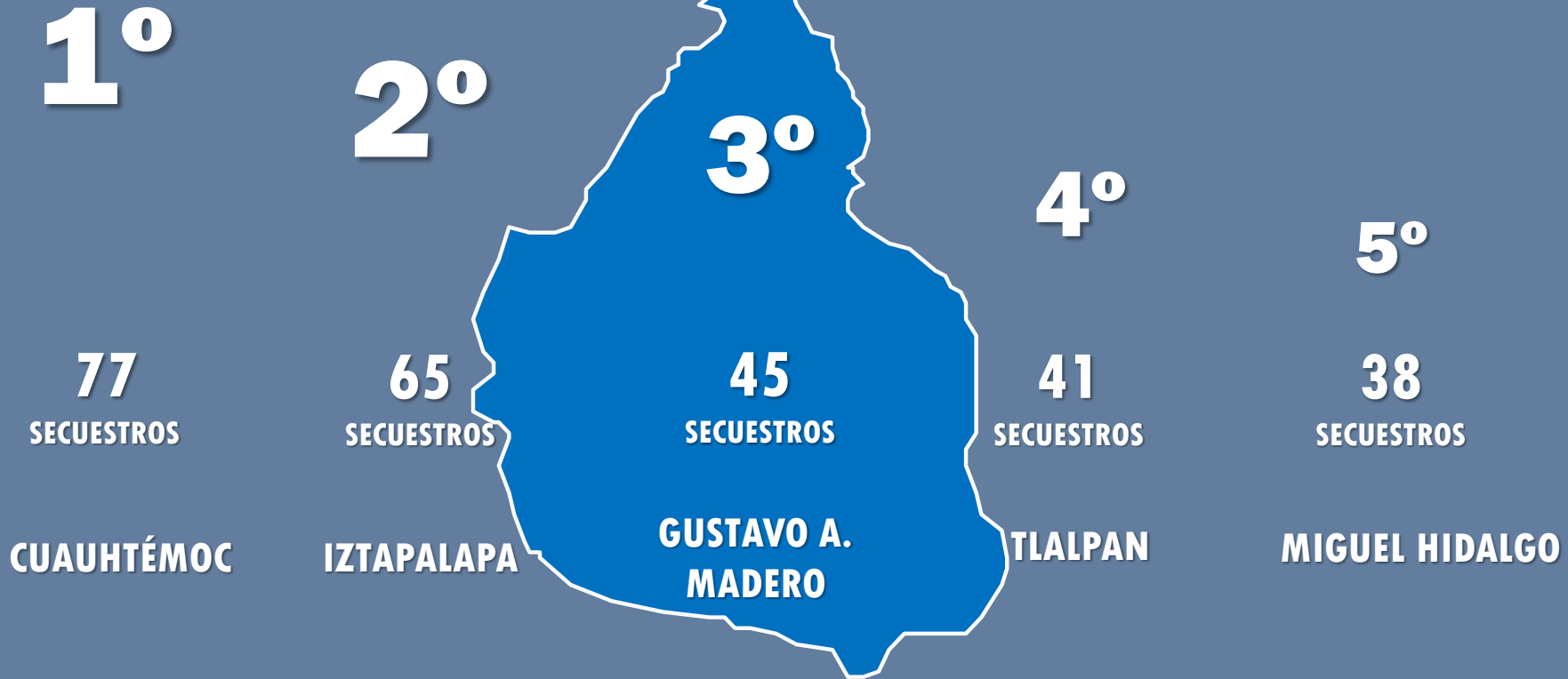
NEZAHUALCÓYOTL

2° LUGAR NACIONAL

ESTADO DE MÉXICO

TOTAL **1,023**

POSICIÓN EN RANKING DE ESTADOS DICIEMBRE 2018 – SEPTIEMBRE 2024



3° LUGAR NACIONAL

CIUDAD DE MÉXICO

TOTAL **472**

POSICIÓN EN RANKING DE ESTADOS DICIEMBRE 2018 - SEPTIEMBRE 2024



1°

65
SECUESTROS

PUEBLA

2°

12
SECUESTROS

TEHUACÁN

3°

11
SECUESTROS

**TECAMACHALCO
SAN MARTÍN TEXMELUCAN**

4° LUGAR NACIONAL

PUEBLA

TOTAL 293

POSICIÓN EN RANKING DE ESTADOS DICIEMBRE 2018 – SEPTIEMBRE 2024



1°

160
SECUESTROS

JUÁREZ

2°

31

SECUESTROS

CHIHUAHUA

3°

30

SECUESTROS

CUAUHTÉMOC

4°

9

SECUESTROS

HIDALGO DEL PARRAL

5° LUGAR NACIONAL

CHIHUAHUA

TOTAL **285**

MUNICIPIOS CON MAYOR INCIDENCIA ACUMULADO DICIEMBRE 2018 – SEPTIEMBRE 2024

1

180 SEQUESTROS
CULIACÁN, SINALOA

3

107 SEQUESTROS
TIJUANA, BAJA CALIFORNIA

2

160 SEQUESTROS
JUÁREZ, CHIHUAHUA

4

106 SEQUESTROS
BENITO JUÁREZ, QUINTANA ROO

5

97 SEQUESTROS
REYNOSA, TAMAULIPAS

AJUSTE DE CIFRAS POR CAMBIOS REALIZADOS EN LAS ENTIDADES

En el presente informe actualizamos las cifras correspondientes a AGOSTO 2024 en virtud de los cambios realizados por algunas Fiscalías, en los datos que reportaron al Secretariado Ejecutivo del Sistema Nacional de Seguridad Pública al cierre de dicho mes, los cuales se detallan a continuación:

ESTADO	CARPETAS AGREGADAS	VÍCTIMAS AGREGADAS
COAHUILA	1	2
CHIAPAS	2	2
NAYARIT	1	1
PUEBLA	1	3
SONORA	1	2
TABASCO	2	2
TLAXCALA	0	3
TOTAL	8	15



[/AsociacionAltoAlSecuestro](#)



[@altoalsecuestro](#)

WWW.ALTOALSECUESTRO.COM.MX