

REPORTE NACIONAL DE SECUESTRO

DICIEMBRE 2024



INFORME DE SECUESTROS

DICIEMBRE 2024

DICIEMBRE 2024

RESPECTO A NOVIEMBRE 2024

SECUESTROS	176	▼ -23.8%	SECUESTROS	231
VÍCTIMAS	272	▼ -28.2%	VÍCTIMAS	379
DETENIDOS	65	▼ -24.4%	DETENIDOS	86

ESTADOS CON MAYOR INCIDENCIA

NÚMEROS ABSOLUTOS

1. SINALOA (95)
2. ZACATECAS (15)
3. VERACRUZ Y NUEVO LEÓN (6)
4. ESTADO DE MÉXICO Y CHIAPAS (5)

TASA POR CADA 100 MIL HAB.

1. SINALOA
2. ZACATECAS
3. TABASCO
4. QUINTANA ROO
5. MORELOS

5.6 SECUESTROS EN PROMEDIO POR DÍA



ACUMULADO PRESENTE ADMINISTRACIÓN

OCTUBRE - DICIEMBRE 2024

643	SECUESTROS	6.9	SECUESTROS EN PROMEDIO POR DÍA
941	VÍCTIMAS		
229	DETENIDOS		

ESTADOS CON MAYOR INCIDENCIA (ACUMULADA)

1. SINALOA (249)
2. VERACRUZ (25)
3. CHIHUAHUA (20)
4. ESTADO DE MÉXICO (17)
5. JALISCO (15)

REPRESENTAN **70.7%** DEL TOTAL NACIONAL

🏆 CERO SECUESTROS EN:

AGUASCALIENTES NAYARIT
CAMPECHE TLAXCALA
COLIMA YUCATÁN
DURANGO

VÍCTIMAS QUE NO SE CUENTAN EN CIFRAS OFICIALES

DE LAS 272 VÍCTIMAS EN DICIEMBRE 2024, AUTORIDADES SÓLO REPORTAN 37: **86.3% FUERA DE LA ESTADÍSTICA OFICIAL**



¿QUIÉN ATIENDE LA MAYOR CANTIDAD DE SECUESTROS DEL TOTAL NACIONAL?

97.3% AUTORIDADES ESTATALES
2.7% AUTORIDADES FEDERALES

CIFRAS DICIEMBRE 2024

176

CARPETAS DE INVESTIGACIÓN
POR SECUESTRO



-23.8%

272

VÍCTIMAS



-28.2%

65

DETENIDOS



-24.4%

EN COMPARACIÓN CON NOVIEMBRE 2024:



DISMINUYÓ NÚMERO DE CARPETAS DE INVESTIGACIÓN, DE VÍCTIMAS Y DE DETENIDOS POR SECUESTRO

SECUESTROS MIGRANTES

EN EL MES DE DICIEMBRE 2024 SE REGISTRARON **5** SECUESTROS MASIVOS CON **62** VÍCTIMAS

ESTADO	SECUESTROS	VÍCTIMAS
CHIAPAS	2	16
OAXACA	1	10
SONORA	1	36
TABASCO	1	9
TOTAL	5	62



SIN MIGRANTES

NOVIEMBRE 2024

CON MIGRANTES

176

CARPETAS DE INVESTIGACIÓN
POR SECUESTRO

▼ -23.8%

272

VÍCTIMAS

▼ -28.2%

RESPECTO A NOVIEMBRE 2024:



SIN MIGRANTES

171

CARPETAS DE INVESTIGACIÓN
POR SECUESTRO

▼ -25.9%


194

VÍCTIMAS

▼ -48.8%

SECUESTROS MASIVOS

EN EL MES DE DICIEMBRE 2024 SE REGISTRARON **5** SECUESTROS MASIVOS CON **25** VÍCTIMAS



ESTADO	SECUESTROS	VÍCTIMAS
GUERRERO	1	5
JALISCO	1	5
MICHOACÁN	1	4
PUEBLA	1	6
SINALOA	1	5
TOTAL	5	25

DESGLOSE VÍCTIMAS DICIEMBRE 2024



TOTAL: 272 VÍCTIMAS

103 VÍCTIMAS EN SINALOA (REPORTADAS COMO PRIVACIONES ILEGALES DE LA LIBERTAD)


71 LOCALIZADAS EN MEDIOS (EXCLUYENDO SINALOA Y MIGRANTES)

62 MIGRANTES

36 REPORTADAS POR LAS FISCALÍAS ESTATALES Y FEDERAL (EXCLUYENDO MIGRANTES)



ESTADOS CON MAYOR NÚMERO DE SECUESTROS DICIEMBRE 2024



68.5%
DEL TOTAL DE SECUESTROS A
NIVEL NACIONAL

CERO SECUESTROS



AGUASCALIENTES

DURANGO

CAMPECHE

NAYARIT

COLIMA

TLAXCALA



YUCATÁN

DEL TOTAL DE SECUESTROS:



OCTUBRE – DICIEMBRE
2024

COMPARATIVO POR ADMINISTRACIÓN



**ENRIQUE PEÑA
NIETO**

**DICIEMBRE 2012 –
FEBRERO 2013**

**564
SECUESTROS**

+6.7%



**ANDRÉS MANUEL
LÓPEZ OBRADOR**

**DICIEMBRE 2018 –
FEBRERO 2019**

**602
SECUESTROS**

+6.8%



**CLAUDIA
SHEINBAUM
PARDO**

**OCTUBRE -
DICIEMBRE 2024**

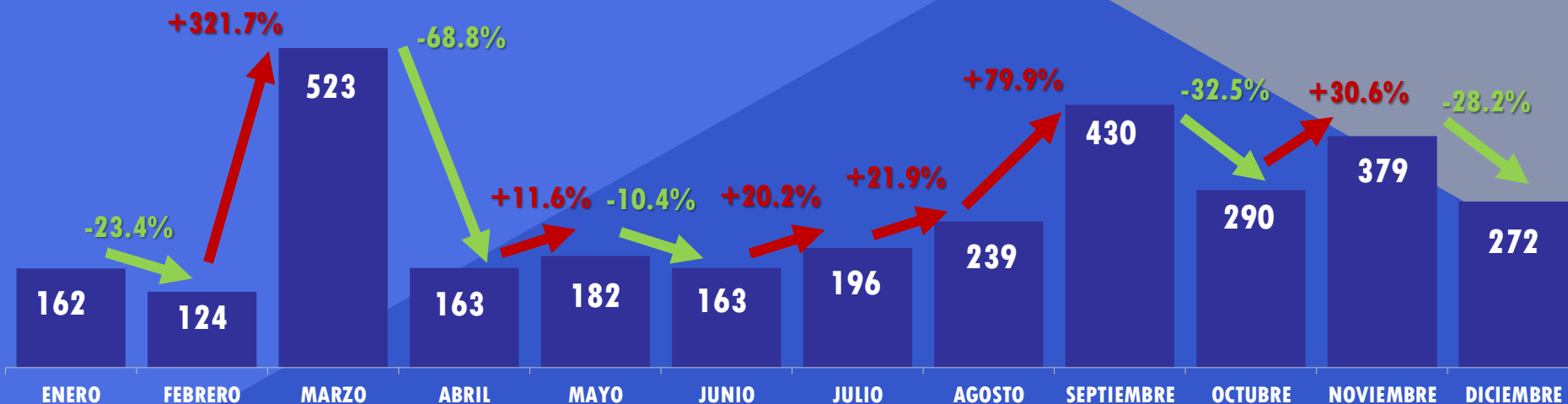
**643
SECUESTROS**

COMPARATIVO 2024 SECUESTROS



En diciembre 2024 el número de carpetas de investigación por secuestro disminuyó **23.8%** respecto a noviembre 2024.

COMPARATIVO 2024 VÍCTIMAS



En diciembre 2024 las víctimas de secuestro disminuyeron 28.2% respecto a noviembre 2024.

DICIEMBRE 2024

**176
SECUESTROS**

**CERO
SECUESTROS**



**AGUASCALIENTES
CAMPECHE
COLIMA
DURANGO
NAYARIT
TLAXCALA
YUCATÁN**

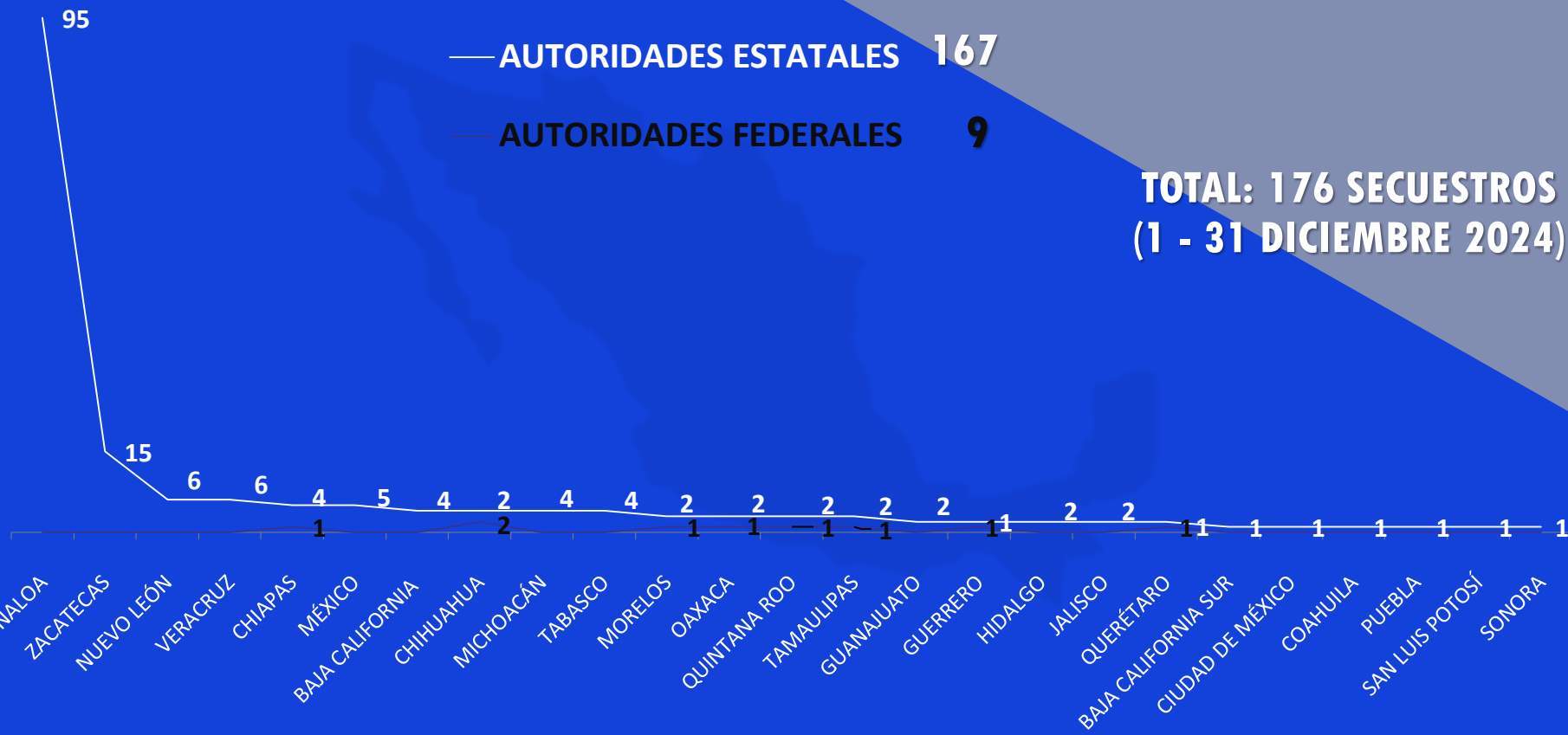
5.1% SECUESTROS ATENDIDOS POR AUTORIDADES FEDERALES



AUTORIDADES ESTATALES 167

AUTORIDADES FEDERALES 9

**TOTAL: 176 SECUESTROS
(1 - 31 DICIEMBRE 2024)**



¿CÓMO SE INTEGRAN LOS 176 EVENTOS DE SECUESTRO QUE REPORTAMOS EN DICIEMBRE 2024?



AUTORIDADES ESTATALES

221

AUTORIDADES FEDERALES

9

FISCALÍAS Y PROCURADURÍAS ESTATALES



22

FGR

FISCALÍA GENERAL DE LA REPÚBLICA


11

MEDIOS DE COMUNICACIÓN



145

DESGLOSE AUTORIDADES ESTATALES



SECUESTROS ATENDIDOS POR
PROCURADURÍAS/FISCALÍAS

22

DESGLOSE AUTORIDADES ESTATALES



LOCALIZADOS EN MEDIOS DE COMUNICACIÓN

145

SECUESTROS INDEBIDAMENTE NO INTEGRADOS EN CARPETA DE INVESTIGACIÓN

IMPORTANTE ACLARACIÓN:

Los 94 secuestros ocurridos en Sinaloa son reconocidos por las autoridades como “privaciones ilegales de la libertad pero NO fueron contabilizados como SECUESTROS.

DESGLOSE AUTORIDADES FEDERALES

SECUESTROS ATENDIDOS
POR LA FISCALÍA GENERAL
DE LA REPÚBLICA

9

FGR

FISCALÍA GENERAL
DE LA REPÚBLICA



¿CÓMO SE COMPORTARON LOS EVENTOS DE SECUESTRO RESPECTO A NOVIEMBRE 2024?



¿DÓNDE REPUNTARON LOS EVENTOS DE SECUESTRO?

COMPARADO CON EL MES DE NOVIEMBRE 2024, EL NÚMERO DE EVENTOS DE SECUESTRO REPUNTÓ EN LOS SIGUIENTES ESTADOS:

ESTADOS	NOVIEMBRE	DICIEMBRE	INCREMENTO
ZACATECAS	2	15	▲ 13
BAJA CALIFORNIA	1	4	▲ 3
NUEVO LEÓN	4	6	▲ 2
QUERÉTARO	0	2	▲ 2
BAJA CALIFORNIA SUR	0	1	▲ 1
COAHUILA	0	1	▲ 1
GUANAJUATO	1	2	▲ 1
ESTADO DE MÉXICO	4	5	▲ 1
MORELOS	2	3	▲ 1
SAN LUIS POTOSÍ	0	1	▲ 1
TABASCO	3	4	▲ 1
TAMAULIPAS	2	3	▲ 1



¿DÓNDE SE MANTUVIERON **IGUAL** LOS EVENTOS DE SEQUESTRO?

COMPARADO CON EL MES DE NOVIEMBRE 2024, EL NÚMERO DE EVENTOS DE SEQUESTRO SE MANTUVO IGUAL EN LOS SIGUIENTES ESTADOS:



ESTADOS	NOVIEMBRE	DICIEMBRE
CAMPECHE	0	0
COLIMA	0	0
DURANGO	0	0
HIDALGO	2	2
NAYARIT	0	0
QUINTANA ROO	3	3
YUCATÁN	0	0

¿DÓNDE DISMINUYERON LOS EVENTOS DE SECUESTRO?

COMPARADO CON EL MES DE NOVIEMBRE 2024, EL NÚMERO DE EVENTOS DE SECUESTRO DISMINUYÓ EN LOS SIGUIENTES ESTADOS:

ESTADOS	NOVIEMBRE	DICIEMBRE	DISMINUCIÓN
SONORA	2	1	-1
AGUASCALIENTES	2	0	-2
CHIAPAS	7	5	-2
MICHOACÁN	6	4	-2
TLAXCALA	2	0	-2
GUERRERO	6	2	-4
PUEBLA	5	1	-4
OAXACA	8	3	-5
CIUDAD DE MÉXICO	8	1	-7
JALISCO	9	2	-7
VERACRUZ	13	6	-7
CHIHUAHUA	12	4	-8
SINALOA	127	95	-32



¿CUÁL ES LA DIFERENCIA

ENTRE LAS CIFRAS

DE



**ASOCIACIÓN
AL SECUESTRO**

Y LAS

OFICIALES?

CONTABILIZADOS POR ALTO AL SECUESTRO DICIEMBRE 2024

TOTAL: **176 SECUESTROS**
272 VÍCTIMAS

AUTORIDADES ESTATALES
167 SECUESTROS

AUTORIDADES FEDERALES
9 SECUESTROS

PROCURADURÍAS/
FISCALÍAS

MEDIOS DE
COMUNICACIÓN

FGR

FISCALÍA GENERAL
DE LA REPÚBLICA



22 SECUESTROS
26 VÍCTIMAS



145 SECUESTROS
235 VÍCTIMAS

9 SECUESTROS
11 VÍCTIMAS

CONTABILIZADOS POR CIFRAS OFICIALES DICIEMBRE 2024

TOTAL: **31 SECUESTROS**
37 VÍCTIMAS

AUTORIDADES ESTATALES
22 SECUESTROS

AUTORIDADES FEDERALES
9 SECUESTROS

PROCURADURÍAS/
FISCALÍAS

22 SECUESTROS
26 VÍCTIMAS

MEDIOS DE
COMUNICACIÓN

145 SECUESTROS
23 VÍCTIMAS

**NO
CONTABILIZADOS**

FGR

FISCALÍA GENERAL
DE LA REPÚBLICA

9 SECUESTROS
11 VÍCTIMAS

DE LAS **272** VÍCTIMAS DE SECUESTRO EN DICIEMBRE 2024

AUTORIDADES CONTABILIZAN **37**

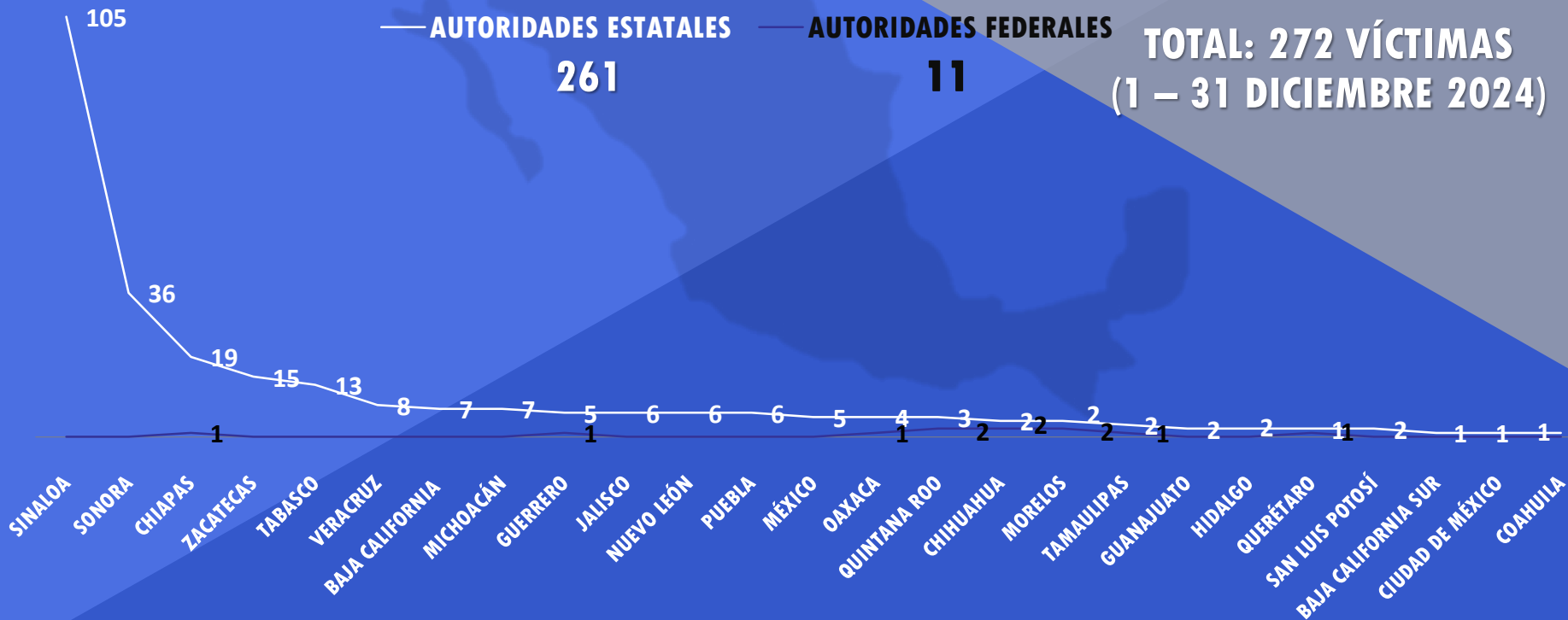
DEJAN FUERA DE LA ESTADÍSTICA OFICIAL A **86.3%** DE LAS

VÍCTIMAS




4% VÍCTIMAS FUERON ATENDIDAS POR AUTORIDADES FEDERALES

AUTORIDADES ESTATALES 261 AUTORIDADES FEDERALES 11 TOTAL: 272 VÍCTIMAS (1 – 31 DICIEMBRE 2024)



TOTAL: 65 DETENIDOS DICIEMBRE 2024



■ SECUESTROS

■ DETENIDOS



SE REPRESENTAN ÚNICAMENTE SECUESTROS RECONOCIDOS POR ENTIDADES FEDERATIVAS Y QUE FUERON INTEGRADOS EN CARPETAS DE INVESTIGACIÓN

TASA POR CADA CIENTO MIL HABITANTES ACUMULADA

OCTUBRE – DICIEMBRE 2024

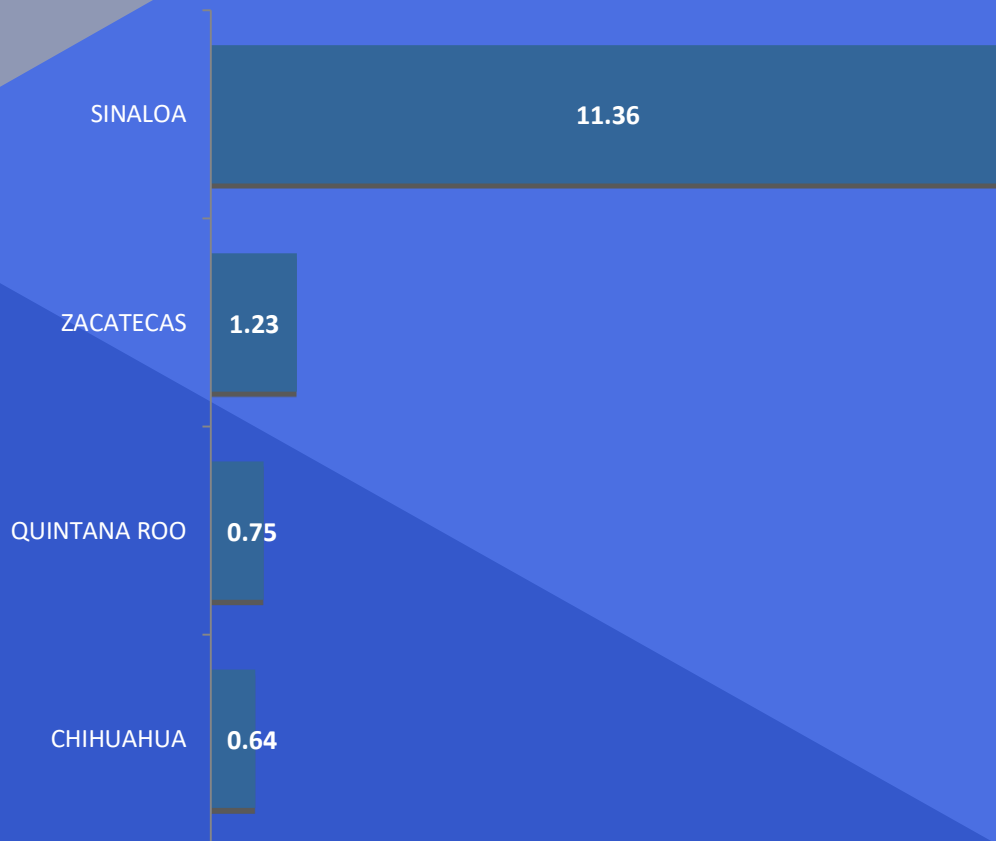


PROMEDIO NACIONAL

0.51


**VÍCTIMAS POR CADA 100,000
HABITANTES**

**SE REPRESENTAN LAS 4 ENTIDADES FEDERATIVAS
QUE SE ENCUENTRAN POR ENCIMA DEL
PROMEDIO NACIONAL**



TASA POR CADA CIEN MIL HABITANTES MENSUAL

1 – 30 DE DICIEMBRE 2024



PROMEDIO NACIONAL

0.139 VÍCTIMAS POR
CADA 100,000 HABITANTES

5 ENTIDADES FEDERATIVAS SE ENCUENTRAN
POR ENCIMA DEL PROMEDIO NACIONAL



**ENTIDADES CON
MAYOR INCIDENCIA**

POSICIÓN EN RANKING DE ESTADOS OCTUBRE – DICIEMBRE 2024

1°

331
SECUESTROS

CULIACÁN

2°

9
SECUESTROS

MAZATLÁN

3°

3
SECUESTROS

AHOME



1er LUGAR NACIONAL

SINALOEA

TOTAL 344

POSICIÓN EN RANKING DE ESTADOS

OCTUBRE – DICIEMBRE 2024



1º

2º

3º

7

SECUESTROS

POZA RICA

5

SECUESTROS

VERACRUZ

3

SECUESTROS

TUXPAN

2º LUGAR NACIONAL

VERACRUZ

TOTAL **31**

POSICIÓN EN RANKING DE ESTADOS OCTUBRE – DICIEMBRE 2024

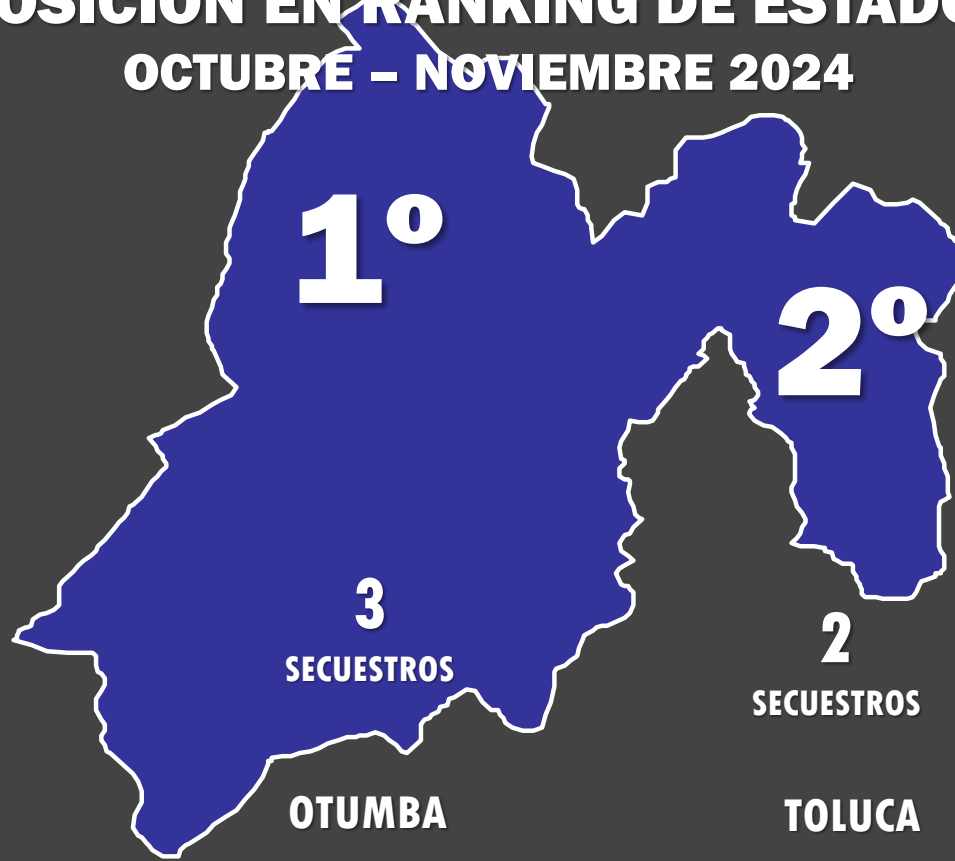


3er LUGAR NACIONAL

CHIHUAHUA

TOTAL **24**

POSICIÓN EN RANKING DE ESTADOS OCTUBRE – NOVIEMBRE 2024



4° LUGAR NACIONAL

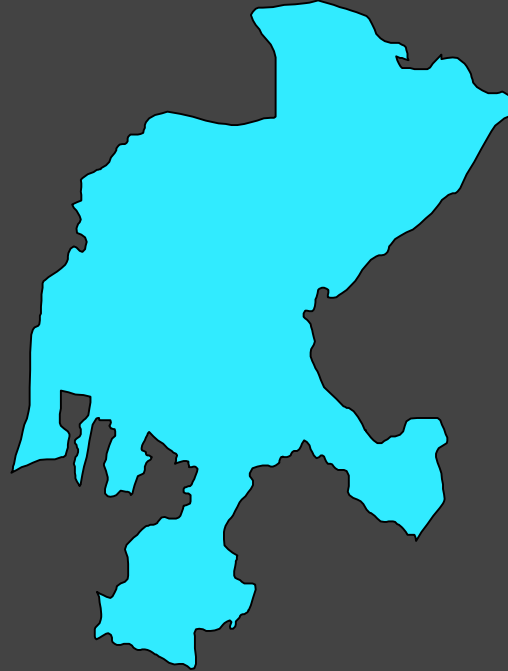
ESTADO DE MÉXICO

TOTAL **17**

POSICIÓN EN RANKING DE ESTADOS OCTUBRE – NOVIEMBRE 2024

1°

2°



6

SECUESTROS

FRESNILLO
JEREZ

3

SECUESTROS

ZACATECAS
LUIS MOYA

5° LUGAR NACIONAL

ZACATECAS

TOTAL 20

MUNICIPIOS CON MAYOR INCIDENCIA ACUMULADO OCTUBRE – DICIEMBRE 2024

1

331 SECUESTROS
CULIACÁN, SINALOA

3

10 SECUESTROS
BENITO JUÁREZ, QUINTANA ROO

2

19 SECUESTROS
JUÁREZ, CHIHUAHUA

4

9 SECUESTROS
MAZATLÁN, SINALOA

5

8 SECUESTROS
TIJUANA, BAJA CALIFORNIA
JUCHITÁN DE ZARAGOZA, OAXACA

AJUSTE DE CIFRAS POR CAMBIOS REALIZADOS EN LAS ENTIDADES

En el presente informe actualizamos las cifras correspondientes a DICIEMBRE 2024 en virtud de los cambios realizados por algunas Fiscalías, en los datos que reportaron al Secretariado Ejecutivo del Sistema Nacional de Seguridad Pública al cierre de dicho mes, los cuales se detallan a continuación:

ESTADO	CARPETAS AGREGADAS	VÍCTIMAS AGREGADAS
CHIAPAS	0	30
CHIHUAHUA	0	3
CIUDAD DE MÉXICO	5	5
TLAXCALA	1	1
TOTAL	6	39



[/AsociacionAltoAlSecuestro](#)



[@altoalsecuestro](#)

WWW.ALTOALSECUESTRO.COM.MX