


REPORTE NACIONAL DE SECUESTRO

DICIEMBRE 2018 – JUNIO 2024



INFORME DE SECUESTROS

JUNIO 2024

RESPECTO A MAYO 2024

SECUESTROS 90 ▲ **+36.3%** SECUESTROS 66
VÍCTIMAS 163 ▼ **-10.4%** VÍCTIMAS 182
DETENIDOS 61 ▲ **+27%** DETENIDOS 48

ACUMULADO PRESENTE ADMINISTRACIÓN

DICIEMBRE 2018 - JUNIO 2024

6,598 SECUESTROS
10,587 VÍCTIMAS
6,972 DETENIDOS

3.2 SECUESTROS
EN PROMEDIO
POR DÍA

ESTADOS CON MAYOR INCIDENCIA

NÚMEROS ABSOLUTOS

1. CIUDAD DE MÉXICO (12)
2. ESTADO DE MÉXICO Y VERACRUZ (9)
3. CHIHUAHUA (8)
4. MICHOACÁN Y PUEBLA (6)
5. TABASCO Y QUINTANA ROO (4)

TASA POR CADA 100 MIL HAB.

1. QUINTANA ROO
2. CHIHUAHUA
3. TABASCO
4. MORELOS
5. CIUDAD DE MÉXICO



ESTADOS CON MAYOR INCIDENCIA (ACUMULADA)

1. VERACRUZ (1,046)
2. ESTADO DE MÉXICO (1,002)
3. CIUDAD DE MÉXICO (470)
4. PUEBLA (279)
5. CHIHUAHUA (269)

REPRESENTAN

46.4%

DEL TOTAL
NACIONAL

🏆 CERO SECUESTROS EN:

AGUASCALIENTES
BAJA CALIFORNIA SUR
CAMPECHE
COAHUILA

COLIMA
DURANGO
NAYARIT
QUERÉTARO

TAMAULIPAS
YUCATÁN

PROMEDIO DIARIO DE VÍCTIMAS DE SECUESTRO

5.8 VÍCTIMAS DIARIAS MAYO
5.4 VÍCTIMAS DIARIAS JUNIO



¿QUIÉN ATIENDE LA MAYOR CANTIDAD DE SECUESTROS DEL TOTAL NACIONAL?

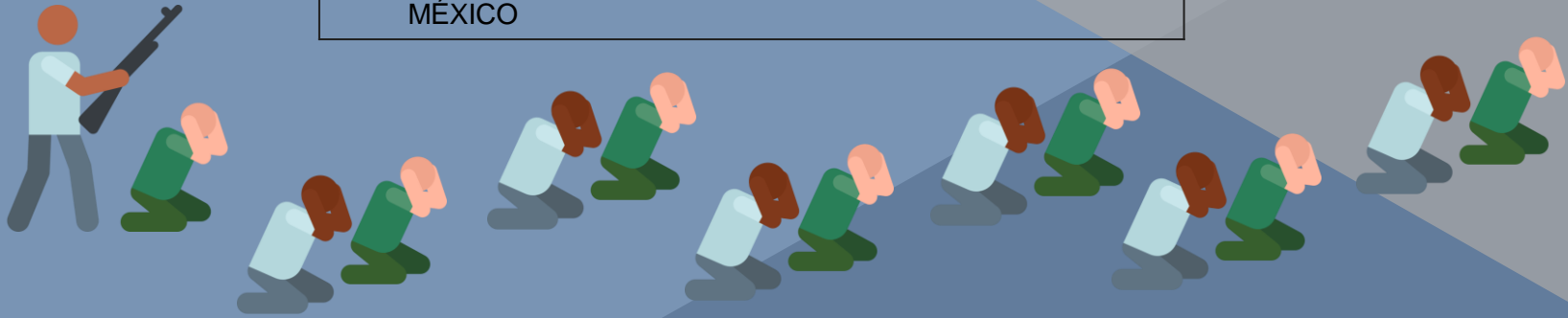
91.5% AUTORIDADES ESTATALES

8.5% AUTORIDADES FEDERALES

SECUESTROS MASIVOS

DURANTE JUNIO 2024 SE REGISTRARON **2** SECUESTROS MASIVOS CON **19** VÍCTIMAS

ESTADO	SECUESTROS	VÍCTIMAS
GUERRERO	1	9
ESTADO DE MÉXICO	1	10

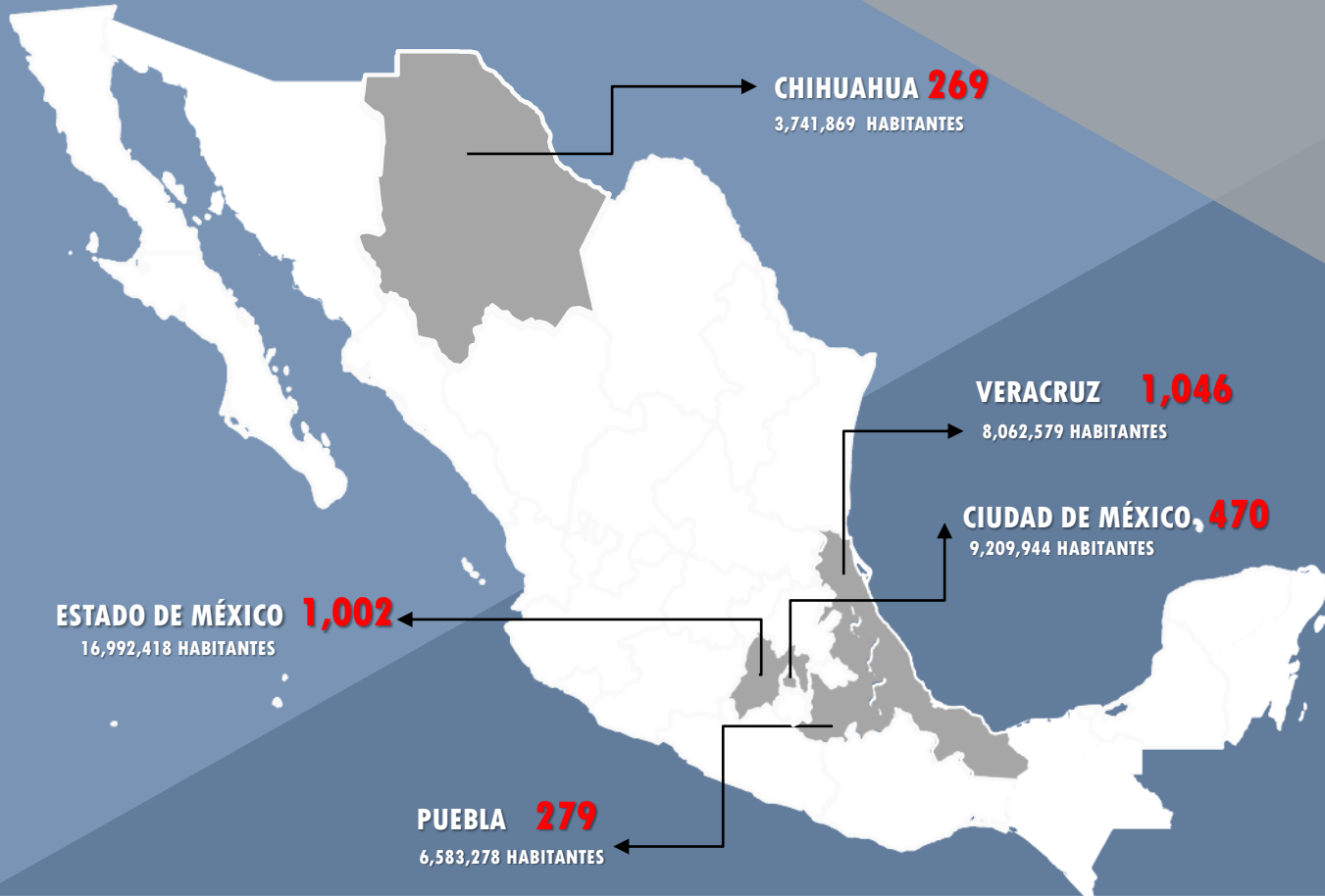


SECUESTROS MIGRANTES

DURANTE JUNIO 2024 SE REGISTRARON **4** SECUESTROS DE MIGRANTES CON **43** VÍCTIMAS

ESTADO	SECUESTROS	VÍCTIMAS
CHIHUAHUA	3	36
QUINTANA ROO	1	7

ESTADOS CON MAYOR NÚMERO DE SECUESTROS DICIEMBRE 2018 – JUNIO 2024



46.4%
DEL TOTAL DE SECUESTROS A
NIVEL NACIONAL

CIFRAS JUNIO 2024

90

CARPETAS DE INVESTIGACIÓN
POR SEQUESTRO



+36.3%

163

VÍCTIMAS



-10.4%

61

DETENIDOS



+27%

EN COMPARACIÓN CON MAYO 2024:



INCREMENTÓ NÚMERO DE EVENTOS DE SEQUESTRO Y NÚMERO DE DETENIDOS



DISMINUYÓ NÚMERO DE VÍCTIMAS DE SEQUESTRO

CIFRAS JUNIO 2024

RESPECTO DE MAYO 2024:

CON MIGRANTES

90

CARPETAS DE INVESTIGACIÓN
POR SECUESTRO

 +36.3%

163

VÍCTIMAS

 -10.4%

SIN MIGRANTES

86

CARPETAS DE INVESTIGACIÓN
POR SECUESTRO

 +30.3%

120

VÍCTIMAS

 -34%

CERO SECUESTROS

AGUASCALIENTES

DURANGO

BAJA CALIFORNIA SUR

NAYARIT

CAMPECHE

QUERÉTARO

COAHUILA

TAMAULIPAS

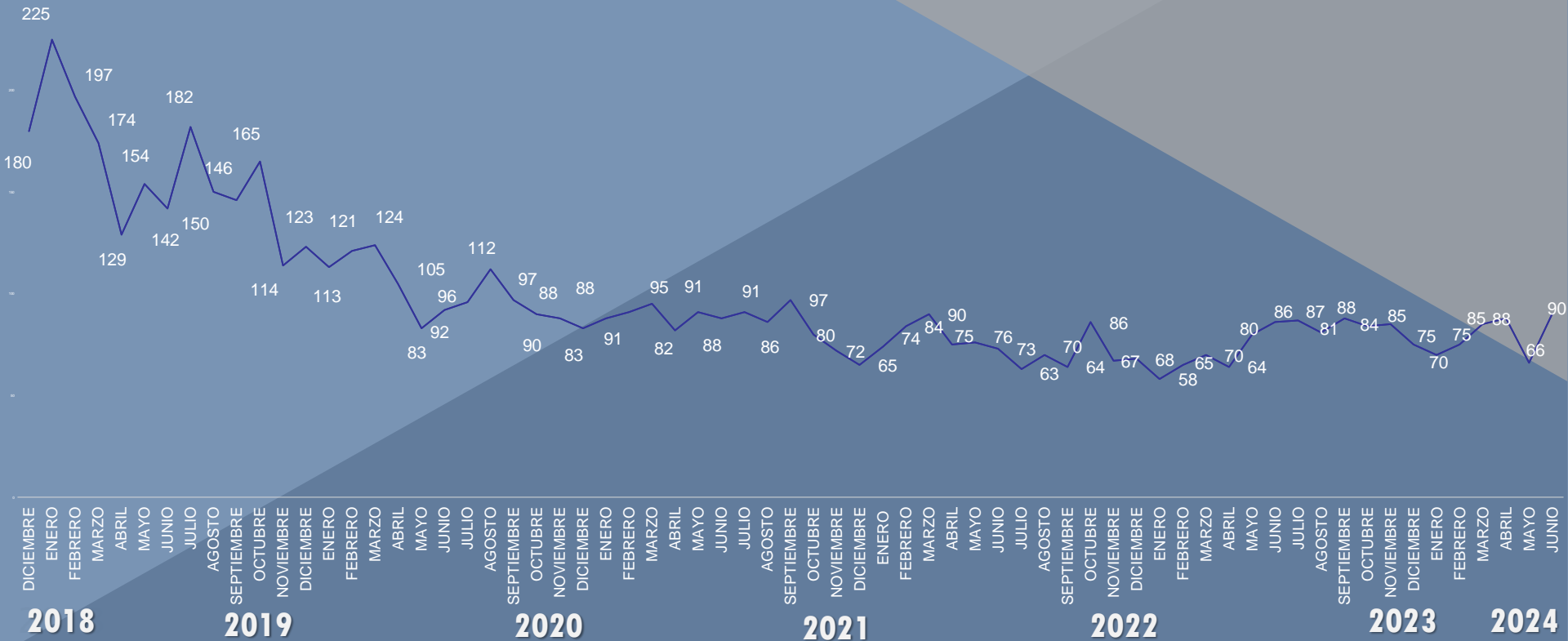
COLIMA

YUCATÁN



6,598 SECUESTROS

DICIEMBRE 2018 – JUNIO 2024



DEL TOTAL DE SECUESTROS:

6,598 SECUESTROS

98.4 SECUESTROS MENSUALES

22.9 SECUESTROS SEMANALES

3.2 SECUESTROS DIARIOS

COMPARATIVO DE SECUESTROS

DICIEMBRE 2006 -
JUNIO 2012



FELIPE CALDERÓN
HINOJOSA

5,938

DICIEMBRE 2012 -
JUNIO 2018



ENRIQUE PEÑA
NIETO

11,268

DICIEMBRE 2018 -
JUNIO 2024



ANDRÉS M. LÓPEZ
OBRADOR

6,598

+89.7%



- 41.4%



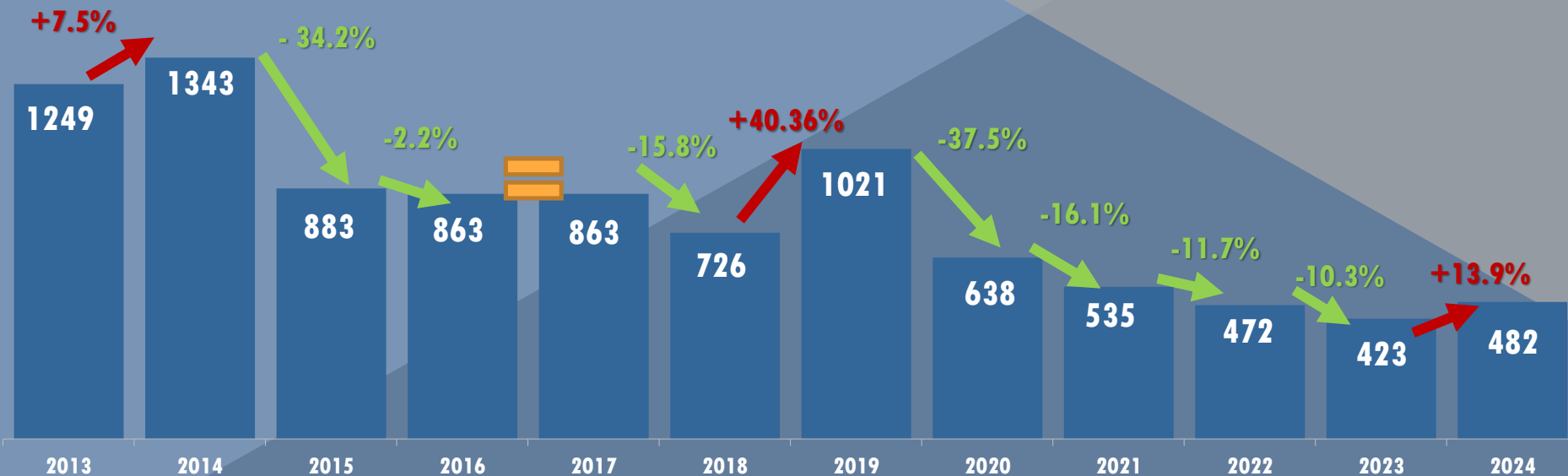
+11.1%



COMPARATIVO SEMESTRAL

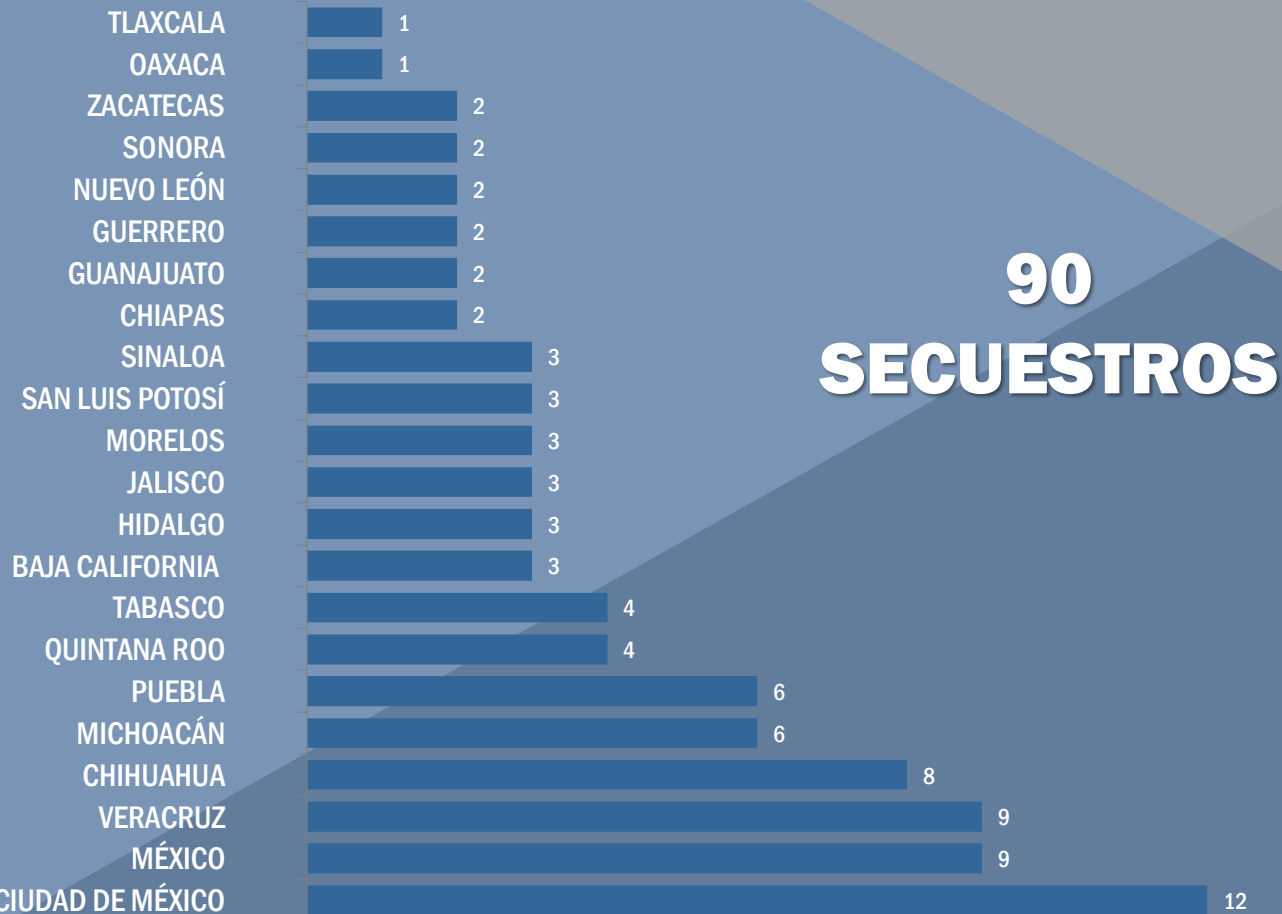
2013-2024

DESPUÉS DEL REACOMODO DE CIFRAS DE LAS ENTIDADES FEDERATIVAS



En los primeros 6 meses de 2024, el secuestro **INCREMENTÓ 13.9%** respecto al mismo periodo de 2023.

JUNIO 2024

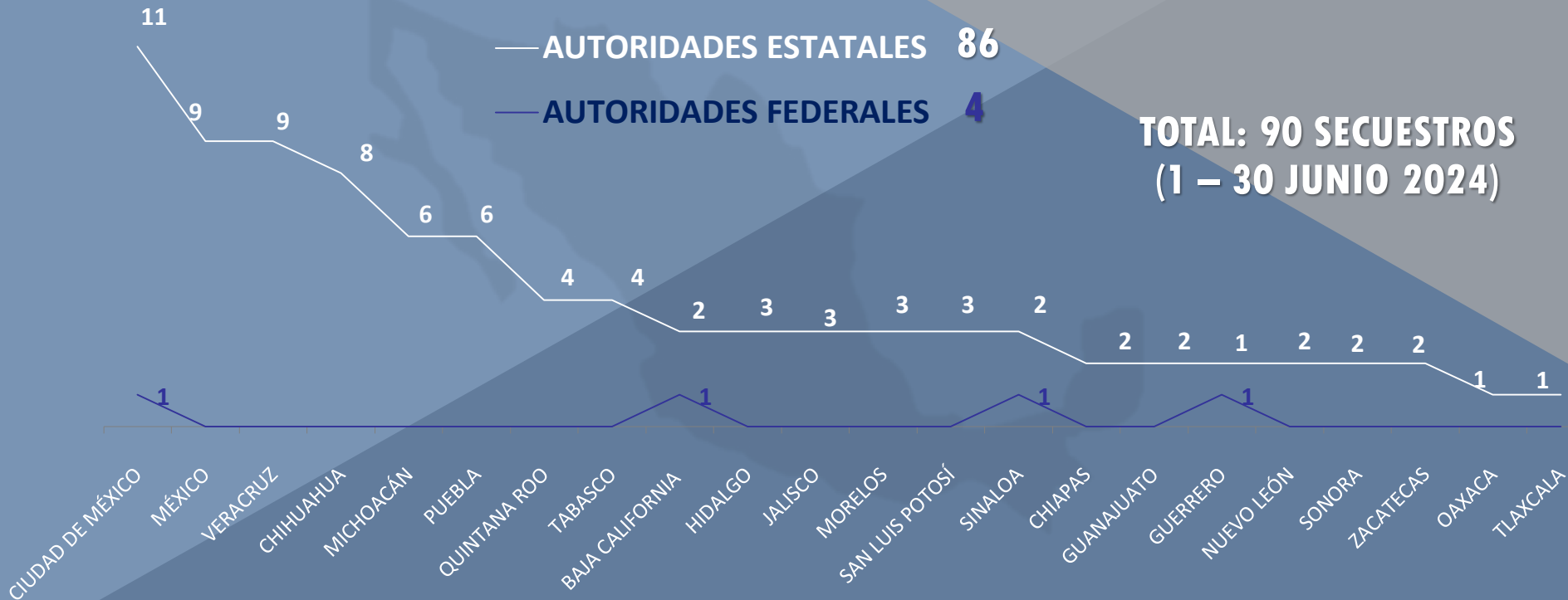


90
SECUESTROS

CERO
SECUESTROS



4.4% SECUESTROS ATENDIDOS POR AUTORIDADES FEDERALES



¿CÓMO SE INTEGRAN LOS 90 EVENTOS DE SECUESTRO QUE REPORTAMOS EN JUNIO 2024?



AUTORIDADES ESTATALES

86

AUTORIDADES FEDERALES

4

FISCALÍAS Y PROCURADURÍAS ESTATALES



52

FGR

FISCALÍA GENERAL DE LA REPÚBLICA


4

MEDIOS DE COMUNICACIÓN



34

DESGLOSE AUTORIDADES ESTATALES



DESGLOSE AUTORIDADES ESTATALES



LOCALIZADOS EN MEDIOS DE COMUNICACIÓN

34

SECUESTROS INDEBIDAMENTE NO INTEGRADOS EN CARPETA DE INVESTIGACIÓN

DESGLOSE AUTORIDADES FEDERALES

SECUESTROS ATENDIDOS
POR LA FISCALÍA GENERAL
DE LA REPÚBLICA

4

FGR

FISCALÍA GENERAL
DE LA REPÚBLICA



¿CÓMO SE COMPORTARON LOS EVENTOS DE SECUESTRO RESPECTO A MAYO 2024?



¿DÓNDE REPUNTARON LOS EVENTOS DE SECUESTRO?

COMPARADO CON EL MES DE MAYO 2024, EL NÚMERO DE EVENTOS DE SECUESTRO REPUNTÓ EN LOS SIGUIENTES ESTADOS:

ESTADOS	MAYO	JUNIO	INCREMENTO
CIUDAD DE MÉXICO	3	12	▲ 9
VERACRUZ	2	9	▲ 7
MICHOACÁN	3	6	▲ 3
MORELOS	0	3	▲ 3
PUEBLA	3	6	▲ 3
CHIHUAHUA	6	8	▲ 2
SAN LUIS POTOSÍ	1	3	▲ 2
ESTADO DE MÉXICO	8	9	▲ 1
NUEVO LEÓN	1	2	▲ 1
QUINTANA ROO	3	4	▲ 1
SINALOA	2	3	▲ 1
SONORA	1	2	▲ 1
ZACATECAS	1	2	▲ 1



¿DÓNDE SE MANTUVIERON **IGUAL** LOS EVENTOS DE SECUESTRO?



COMPARADO CON EL MES DE MAYO 2024, EL NÚMERO DE EVENTOS DE SECUESTRO SE MANTUVO IGUAL EN LOS SIGUIENTES ESTADOS:

ESTADOS	MAYO	JUNIO
AGUASCALIENTES	0	0
BAJA CALIFORNIA	3	3
BAJA CALIFORNIA SUR	0	0
CAMPECHE	0	0
DURANGO	0	0
GUERRERO	2	2
HIDALGO	3	3
JALISCO	3	3
NAYARIT	0	0
OAXACA	1	1
QUERÉTARO	0	0
TLAXCALA	1	1
YUCATÁN	0	0



¿DÓNDE DISMINUYERON LOS EVENTOS DE SECUESTRO?

COMPARADO CON EL MES DE MAYO 2024, EL NÚMERO DE EVENTOS DE SECUESTRO DISMINUYÓ EN LOS SIGUIENTES ESTADOS:

ESTADOS	MAYO	JUNIO	DISMINUCIÓN
CHIAPAS	3	2	-1 ▼
GUANAJUATO	3	2	-1 ▼
COLIMA	2	0	-2 ▼
TAMAULIPAS	3	0	-3 ▼
TABASCO	8	4	-4 ▼



¿CUÁL ES LA DIFERENCIA

ENTRE LAS CIFRAS

DE



ASOCIACIÓN
ALTO AL SECUESTRO

Y LAS

OFICIALES?

CONTABILIZADOS POR ALTO AL SECUESTRO JUNIO 2024

TOTAL: **90 SECUESTROS**
163 VÍCTIMAS

AUTORIDADES ESTATALES
86 SECUESTROS

AUTORIDADES FEDERALES
4 SECUESTROS

PROCURADURÍAS/
FISCALÍAS

MEDIOS DE
COMUNICACIÓN

FGR

FISCALÍA GENERAL
DE LA REPÚBLICA



52 SECUESTROS
106 VÍCTIMAS



34 SECUESTROS
45 VÍCTIMAS

4 SECUESTROS
12 VÍCTIMAS

CONTABILIZADOS EN CIFRAS OFICIALES JUNIO 2024

TOTAL: **56 SECUESTROS**
118 VÍCTIMAS

AUTORIDADES ESTATALES
52 SECUESTROS

AUTORIDADES FEDERALES
4 SECUESTROS

PROCURADURÍAS/
FISCALÍAS

52 SECUESTROS
106 VÍCTIMAS

MEDIOS DE
COMUNICACIÓN

34 SECUESTROS
45 VÍCTIMAS

**NO
CONTABILIZADOS**

FGR

FISCALÍA GENERAL
DE LA REPÚBLICA

4 SECUESTROS
12 VÍCTIMAS

DE LAS **163** VÍCTIMAS DE SECUESTRO EN JUNIO 2024

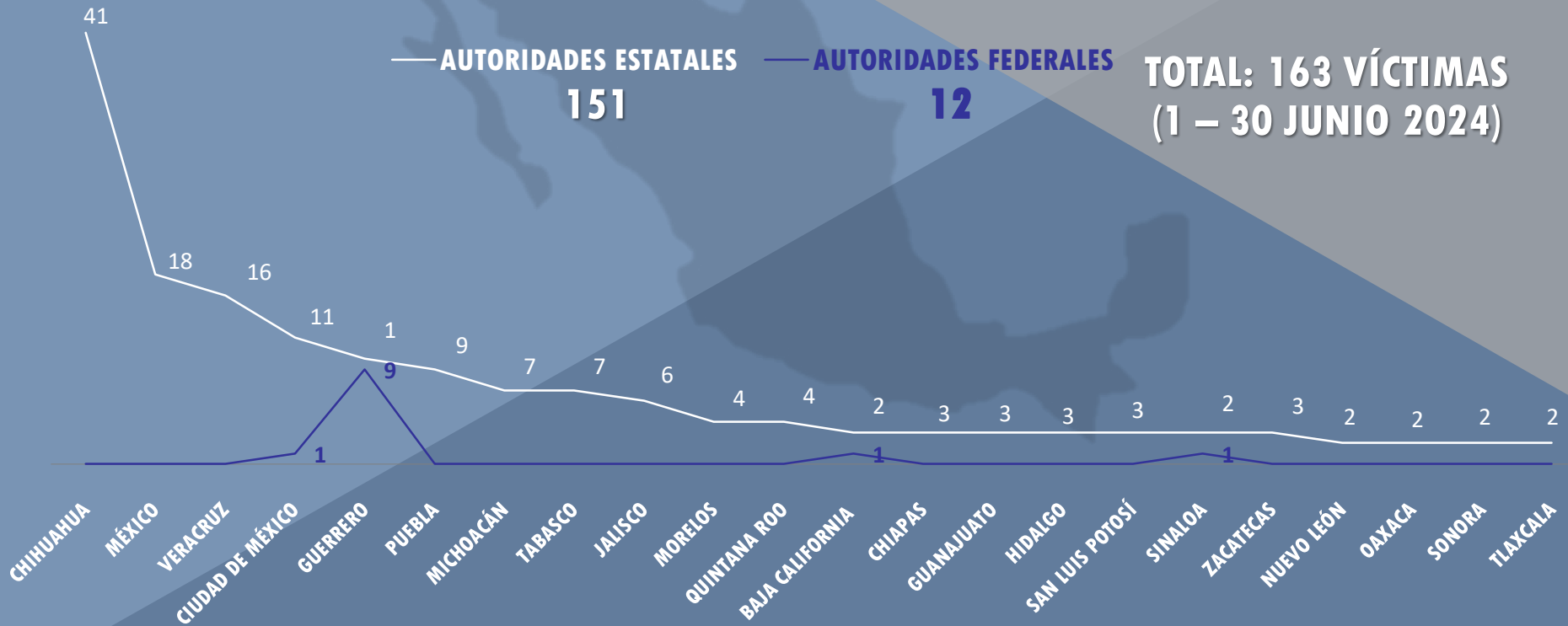
AUTORIDADES CONTABILIZAN **118**

DEJAN FUERA DE LA ESTADÍSTICA OFICIAL A **27.6%** DE LAS

VÍCTIMAS

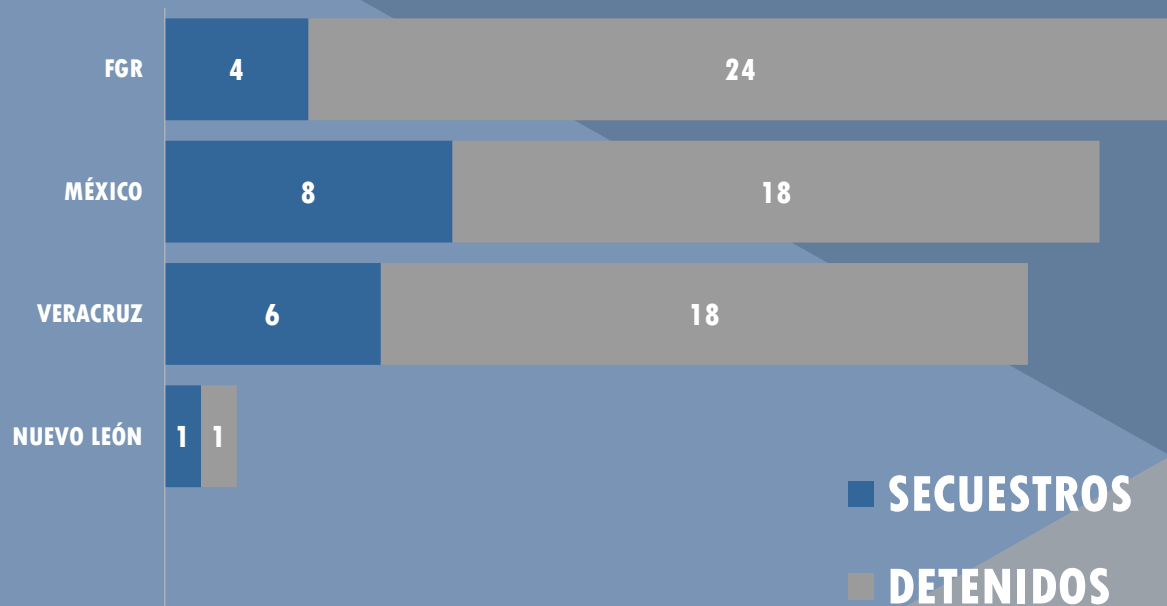


7.3% VÍCTIMAS FUERON ATENDIDAS POR AUTORIDADES FEDERALES




TOTAL: 163 VÍCTIMAS
(1 – 30 JUNIO 2024)

TOTAL: 61 DETENIDOS JUNIO 2023



SE REPRESENTAN ÚNICAMENTE SECUESTROS RECONOCIDOS POR ENTIDADES FEDERATIVAS Y QUE FUERON INTEGRADOS EN CARPETAS DE INVESTIGACIÓN

01 DE DICIEMBRE 2018 AL 30 DE JUNIO DE 2024



TASA POR CADA CIENTO MIL HABITANTES ACUMULADA

DICIEMBRE 2018 – JUNIO 2024

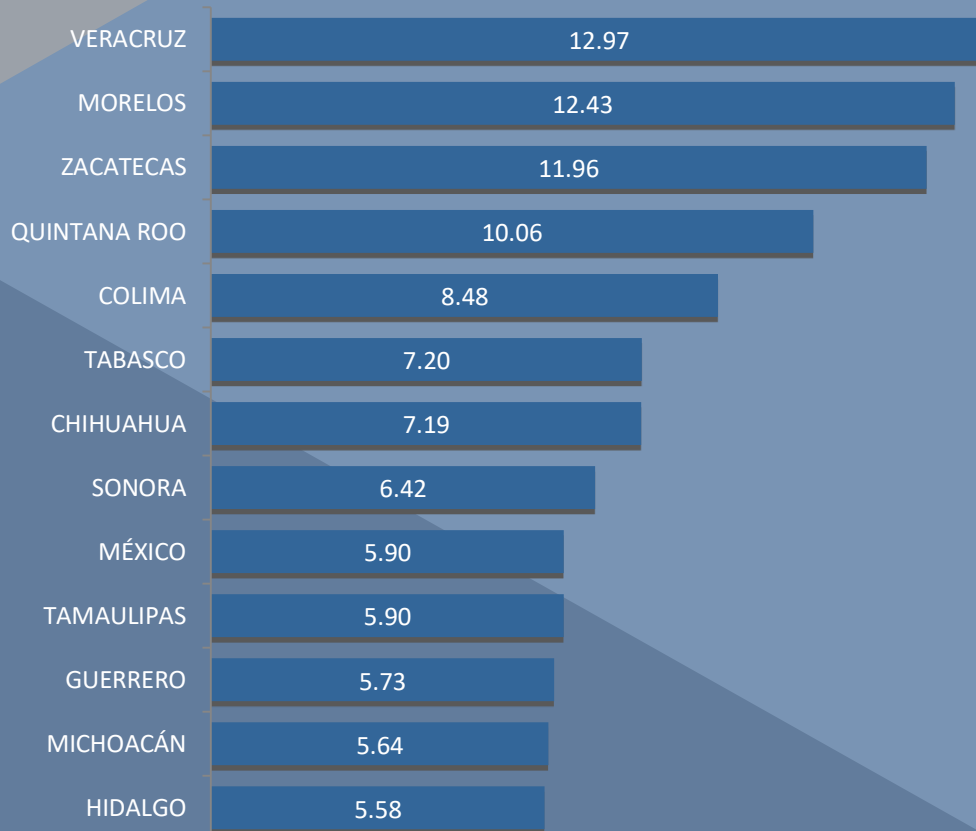


PROMEDIO NACIONAL

5.23

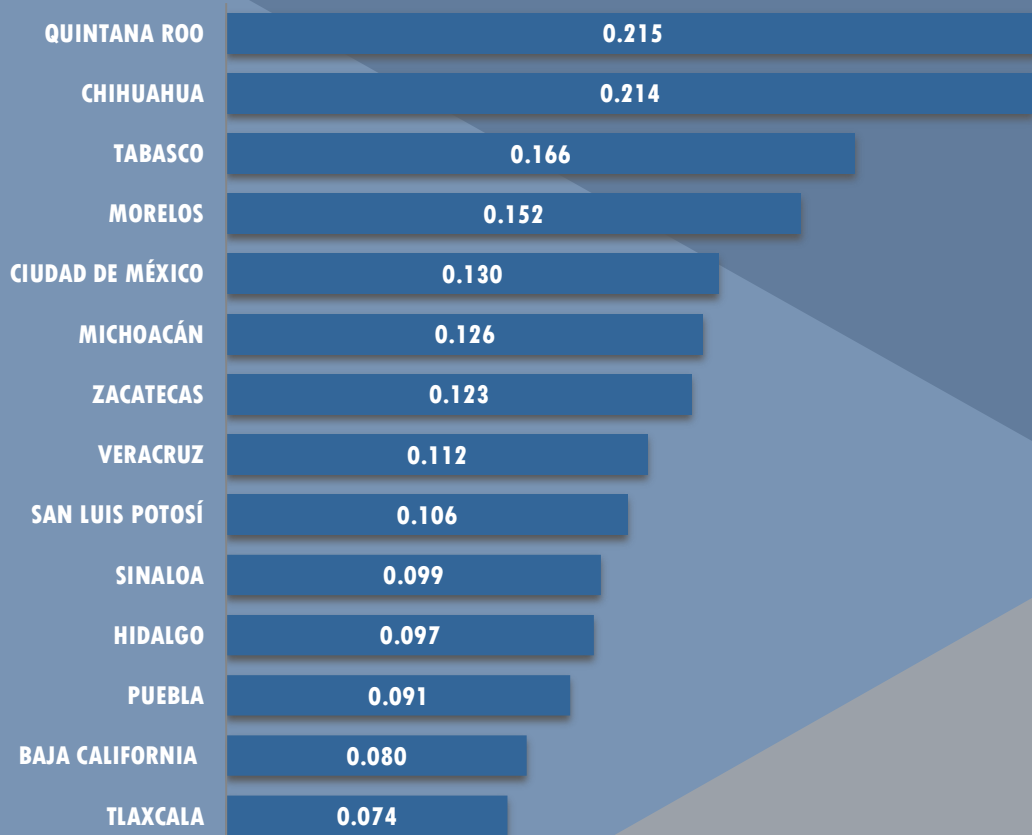
**VÍCTIMAS POR CADA 100,000
HABITANTES**

**SE REPRESENTAN LAS 13 ENTIDADES
FEDERATIVAS QUE SE ENCUENTRAN POR ENCIMA
DEL PROMEDIO NACIONAL**



TASA POR CADA CIENTO MIL HABITANTES MENSUAL

1 – 30 JUNIO 2024



PROMEDIO NACIONAL

0.071 VÍCTIMAS POR
CADA 100,000 HABITANTES

14 ENTIDADES FEDERATIVAS SE ENCUENTRAN
POR ENCIMA DEL PROMEDIO NACIONAL



ENTIDADES CON MAYOR INCIDENCIA

POSICIÓN EN RANKING DE ESTADOS DICIEMBRE 2018 – JUNIO 2024



1°

2°

3°

4°

5°

62

SECUESTROS

CÓRDOBA

59

SECUESTROS

COATZACOALCOS

54

SECUESTROS

XALAPA

51

SECUESTROS

VERACRUZ

43

SECUESTROS

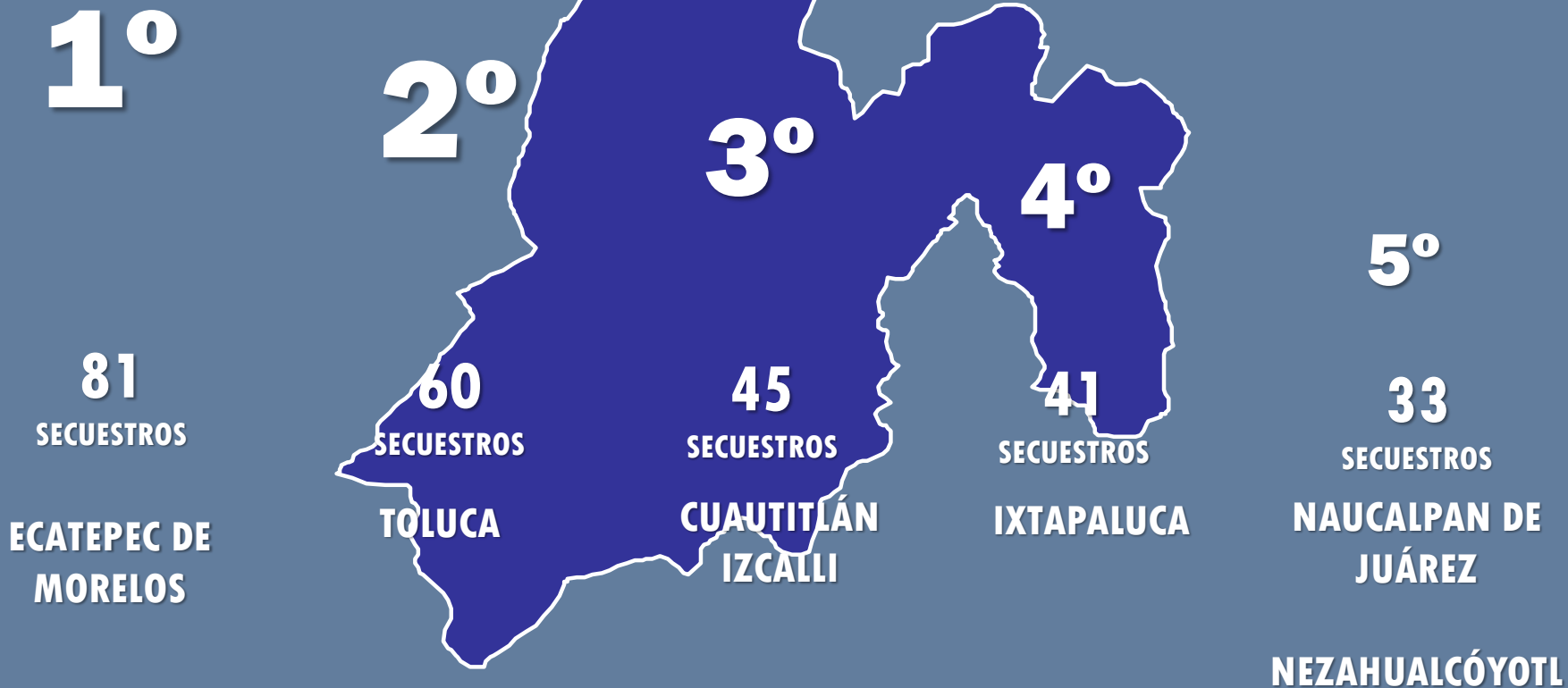
MARTÍNEZ DE
LA TORRE

1° LUGAR NACIONAL

VERACRUZ

TOTAL 1046

POSICIÓN EN RANKING DE ESTADOS DICIEMBRE 2018 – JUNIO 2024



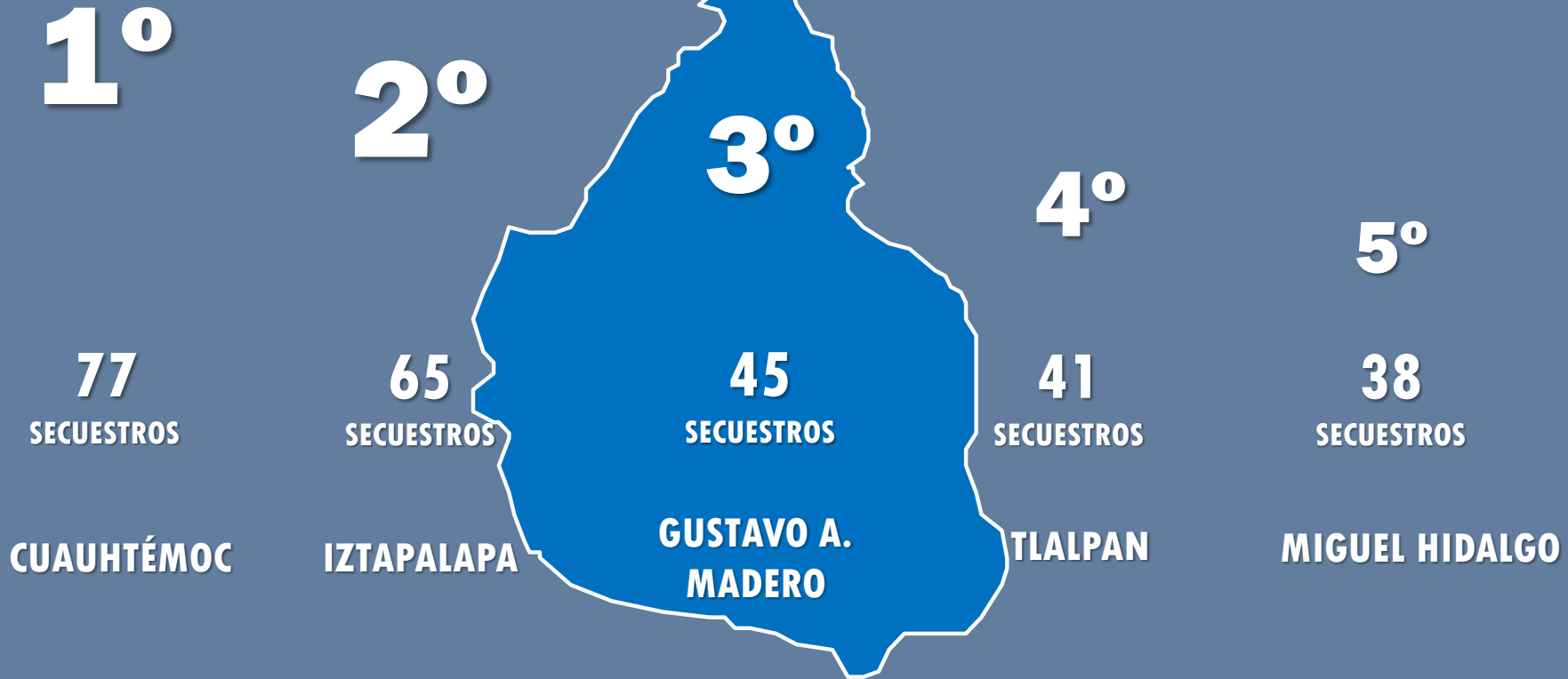
2° LUGAR NACIONAL

ESTADO DE MÉXICO

TOTAL **1,002**

POSICIÓN EN RANKING DE ESTADOS

DICIEMBRE 2018 – JUNIO 2024



3° LUGAR NACIONAL

CIUDAD DE MÉXICO

TOTAL **470**

POSICIÓN EN RANKING DE ESTADOS DICIEMBRE 2018 – JUNIO 2024



1°

2°

3°

61
SECUESTROS

12
SECUESTROS

10
SECUESTROS

PUEBLA

TEHUACÁN

TECAMACHALCO

4° LUGAR NACIONAL

PUEBLA

TOTAL **279**

POSICIÓN EN RANKING DE ESTADOS DICIEMBRE 2018 – JUNIO 2024



1°

149
SECUESTROS

JUÁREZ

2°

28

SECUESTROS

CHIHUAHUA
CUAUHTÉMOC

3°

9

SECUESTROS

HIDALGO DEL PARRAL

4°

8

SECUESTROS

MADERA

5° LUGAR NACIONAL

CHIHUAHUA

TOTAL **269**

MUNICIPIOS CON MAYOR INCIDENCIA ACUMULADO DICIEMBRE 2018 – JUNIO 2024

1

149 SECUESTROS

JUÁREZ, CHIHUAHUA

3

91 SECUESTROS

REYNOSA, TAMAULIPAS

2

101 SECUESTROS

TIJUANA, BAJA CALIFORNIA
BENITO JUÁREZ, QUINTANA ROO

4

81 SECUESTROS

ECATEPEC DE MORELOS, ESTADO DE MÉXICO

5

77 SECUESTROS

URUAPAN, MICHOACÁN
CUAUHTÉMOC, CIUDAD DE MÉXICO



[/AsociacionAltoAlSecuestro](#)



[@altoalsecuestro](#)

WWW.ALTOALSECUESTRO.COM.MX