

REPORTE NACIONAL DE SECUESTRO

NOVIEMBRE 2024



INFORME DE SECUESTROS

NOVIEMBRE 2024

NOVIEMBRE 2024

RESPECTO A OCTUBRE 2024

SECUESTROS	225	▼ -4.6%	SECUESTROS	236
VÍCTIMAS	340	▲ +17.2%	VÍCTIMAS	290
DETENIDOS	86	▲ +10.2%	DETENIDOS	78

ESTADOS CON MAYOR INCIDENCIA

NÚMEROS ABSOLUTOS

TASA POR CADA 100 MIL HAB.

1. SINALOA (127)
2. VERACRUZ (13)
3. CHIHUAHUA (12)
4. JALISCO (9)
5. OAXACA (8)

1. SINALOA
2. CHIHUAHUA
3. OAXACA

7.8 SECUESTROS
EN PROMEDIO
POR DÍA



ACUMULADO PRESENTE ADMINISTRACIÓN

OCTUBRE - NOVIEMBRE 2024

461	SECUESTROS	7.5	SECUESTROS EN PROMEDIO POR DÍA
630	VÍCTIMAS		
164	DETENIDOS		

ESTADOS CON MAYOR INCIDENCIA (ACUMULADA)

1. SINALOA (249)
2. VERACRUZ (25)
3. CHIHUAHUA (20)
4. ESTADO DE MÉXICO (17)
5. JALISCO (15)

REPRESENTAN
70.7%
DEL TOTAL
NACIONAL

🏆 CERO SECUESTROS EN:

BAJA CALIFORNIA SUR	DURANGO	YUCATÁN
CAMPECHE	NAYARIT	
COAHUILA	QUERÉTARO	
COLIMA	SAN LUIS POTOSÍ	

VÍCTIMAS QUE NO SE CUENTAN EN CIFRAS OFICIALES

DE LAS 340 VÍCTIMAS EN NOVIEMBRE
2024, AUTORIDADES SÓLO REPORTAN 106:
68.8% FUERA DE LA ESTADÍSTICA OFICIAL

¿QUIÉN ATIENDE LA MAYOR CANTIDAD DE SECUESTROS DEL TOTAL NACIONAL?



98%	AUTORIDADES ESTATALES	<div style="width: 98%;"></div>
2%	AUTORIDADES FEDERALES	<div style="width: 2%;"></div>

CIFRAS NOVIEMBRE 2024

225

CARPETAS DE INVESTIGACIÓN
POR SEQUESTRO



-4.6%

340

VÍCTIMAS



+17.2%

86

DETENIDOS



+10.2%

EN COMPARACIÓN CON OCTUBRE 2024:



INCREMENTÓ NÚMERO DE VÍCTIMAS DE SEQUESTRO Y DE DETENIDOS



DISMINUYÓ NÚMERO DE CARPETAS DE INVESTIGACIÓN POR SEQUESTRO

SECUESTROS MIGRANTES

EN EL MES DE NOVIEMBRE 2024 SE REGISTRARON **14** SECUESTROS MASIVOS CON **84** VÍCTIMAS

ESTADO	SECUESTROS	VÍCTIMAS
CHIAPAS	3	15
CHIHUAHUA	6	35
OAXACA	4	10
TAMAULIPAS	1	24
TOTAL	14	84



SIN MIGRANTES

NOVIEMBRE 2024

CON MIGRANTES

225

CARPETAS DE INVESTIGACIÓN
POR SEQUESTRO

▼ -4.6%

340

VÍCTIMAS

▲ +17.2%

RESPECTO A OCTUBRE 2024:



SIN MIGRANTES

211

CARPETAS DE INVESTIGACIÓN
POR SEQUESTRO

▼ -10.5%


256

VÍCTIMAS

▲ +11.7%

SECUESTROS MASIVOS

EN EL MES DE NOVIEMBRE 2024 SE REGISTRARON **5** SECUESTROS MASIVOS CON **38** VÍCTIMAS



ESTADO	SECUESTROS	VÍCTIMAS
CHIAPAS	2	12
GUERRERO	1	17
NUEVO LEÓN	1	4
VERACRUZ	1	5
TOTAL	5	38

DESGLOSE VÍCTIMAS NOVIEMBRE 2024



TOTAL: 340 VÍCTIMAS

130 VÍCTIMAS EN SINALOA (REPORTADAS COMO PRIVACIONES ILEGALES DE LA LIBERTAD)

89 LOCALIZADAS EN MEDIOS (EXCLUYENDO SINALOA Y MIGRANTES)

84 MIGRANTES

37 REPORTADAS POR LAS FISCALÍAS ESTATALES Y FEDERAL (EXCLUYENDO MIGRANTES)



ESTADOS CON MAYOR NÚMERO DE SECUESTROS NOVIEMBRE 2024



70.7%
DEL TOTAL DE SECUESTROS A
NIVEL NACIONAL

CERO SECUESTROS



BAJA CALIFORNIA SUR

DURANGO

CAMPECHE

NAYARIT

COAHUILA

QUERÉTARO

COLIMA

SAN LUIS POTOSÍ



YUCATÁN

DEL TOTAL DE SECUESTROS:

461 SECUESTROS

7.5 SECUESTROS DIARIOS

52.9 SECUESTROS SEMANALES

**OCTUBRE –
NOVIEMBRE 2024**

COMPARATIVO POR ADMINISTRACIÓN



**ENRIQUE PEÑA
NIETO**

**DICIEMBRE 2012 –
ENERO 2013**
377
SECUESTROS

+7.4%



**ANDRÉS MANUEL
LÓPEZ OBRADOR**

**DICIEMBRE 2018 –
ENERO 2019**
405
SECUESTROS

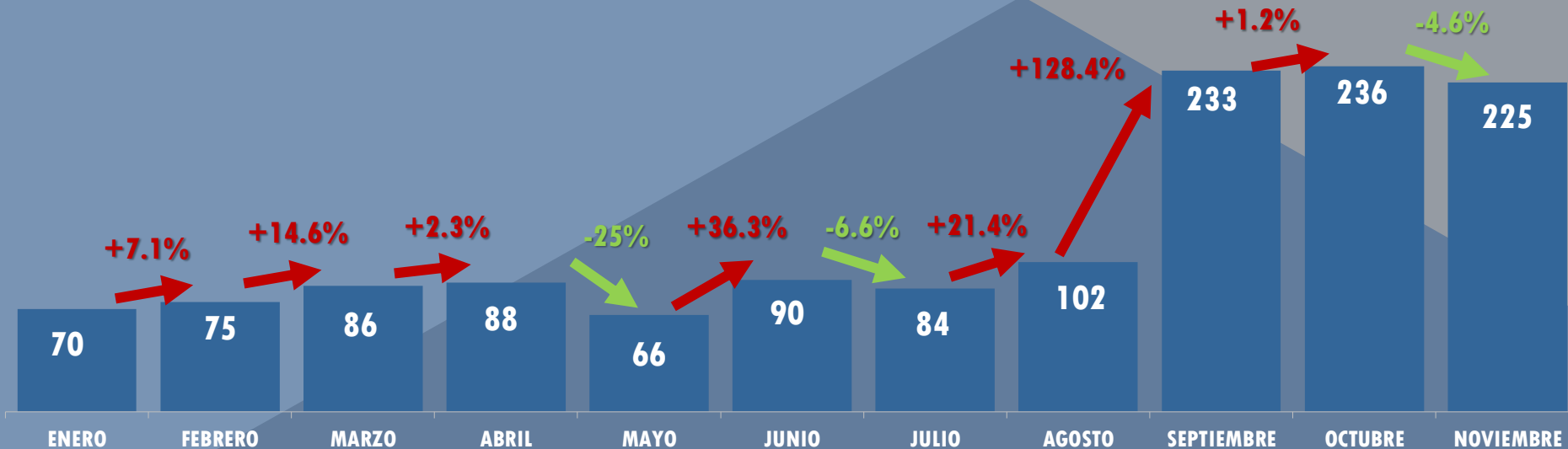
+13.8%



**CLAUDIA
SHEINBAUM
PARDO**

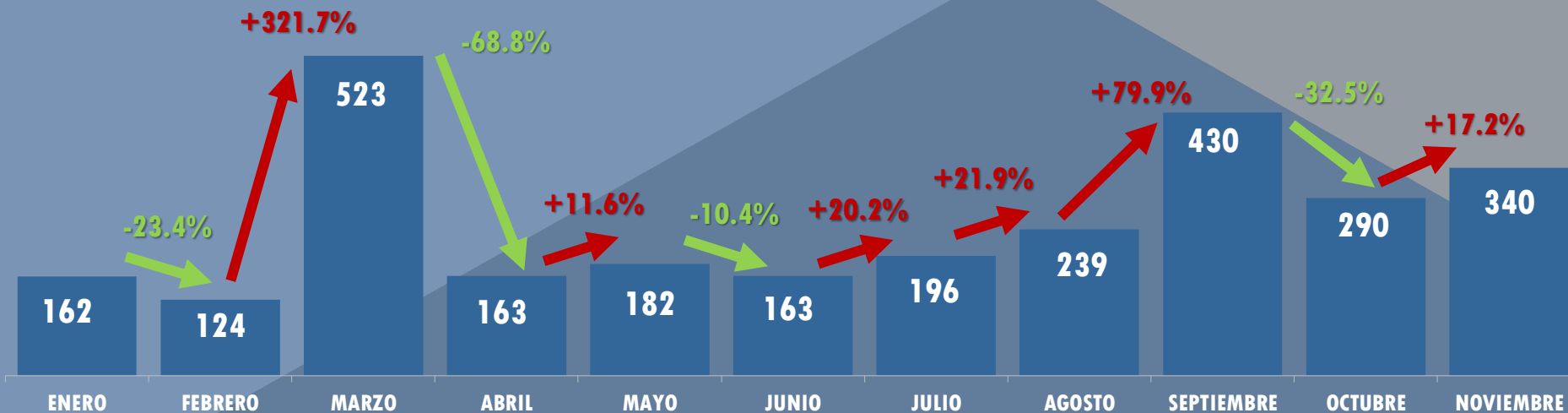
**OCTUBRE -
NOVIEMBRE 2024**
461
SECUESTROS

COMPARATIVO 2024 SECUESTROS



En noviembre 2024 el número de carpetas de investigación por secuestro disminuyó 4.6% respecto a octubre 2024.

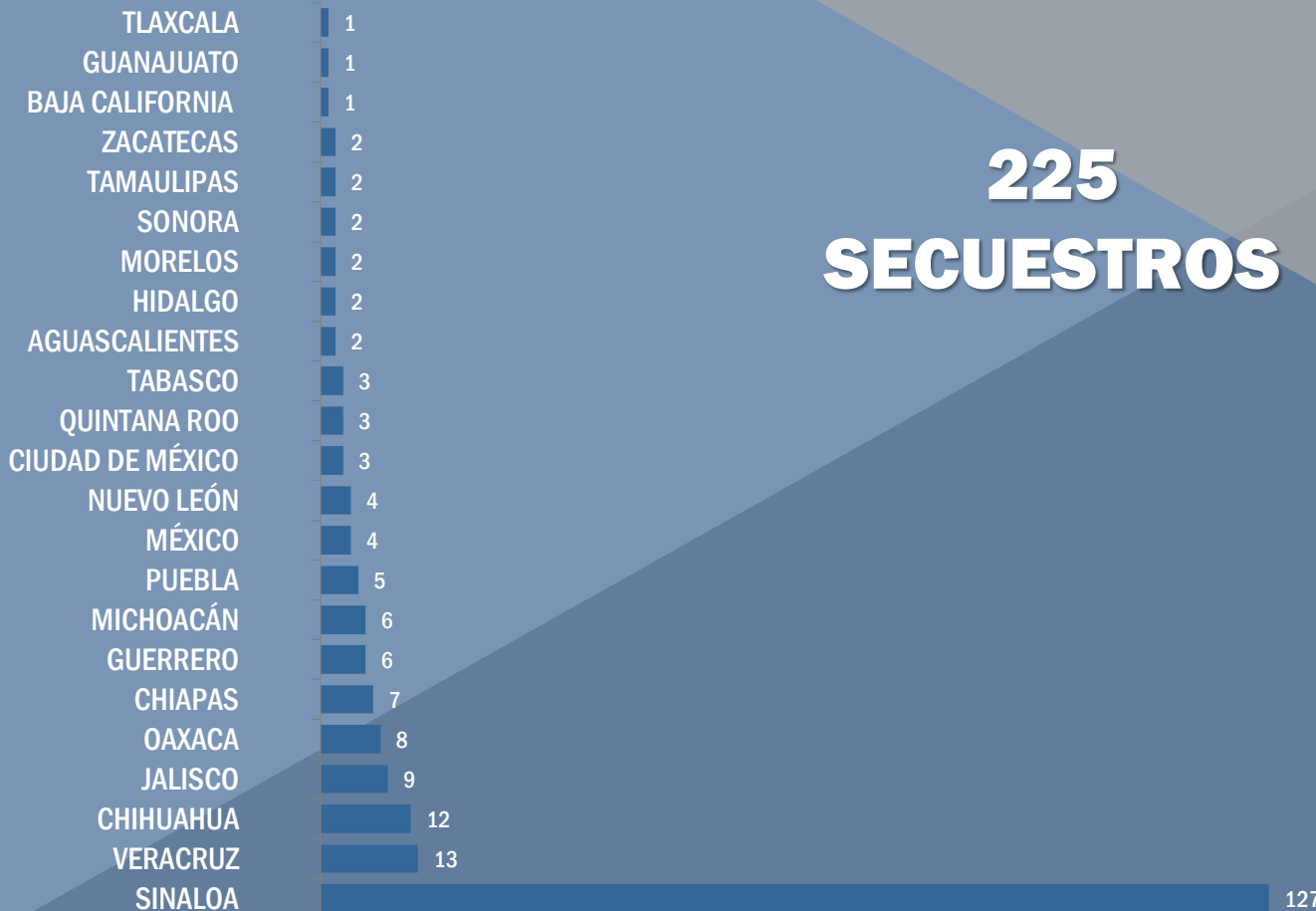
COMPARATIVO 2024 VÍCTIMAS



En noviembre 2024 las víctimas de secuestro incrementaron 17.2% respecto a octubre 2024.

NOVIEMBRE 2024

225
SECUESTROS



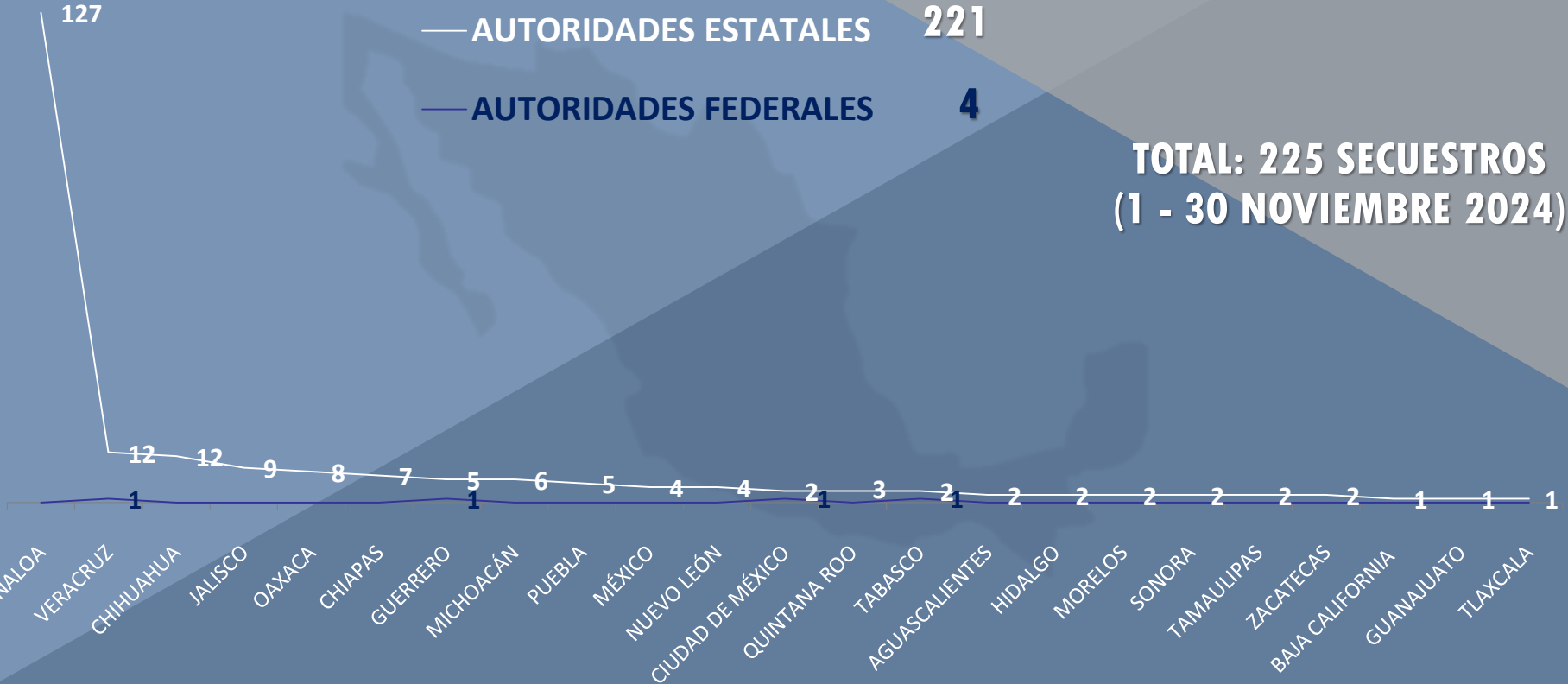
**CERO
SECUESTROS**



1.7% SECUESTROS ATENDIDOS POR AUTORIDADES FEDERALES

AUTORIDADES ESTATALES **221**
AUTORIDADES FEDERALES **4**

**TOTAL: 225 SECUESTROS
(1 - 30 NOVIEMBRE 2024)**



¿CÓMO SE INTEGRAN LOS 225 EVENTOS DE SECUESTRO QUE REPORTAMOS EN NOVIEMBRE 2024?



AUTORIDADES ESTATALES

221

AUTORIDADES FEDERALES

4

FISCALÍAS Y PROCURADURÍAS ESTATALES



40

FGR

FISCALÍA GENERAL DE LA REPÚBLICA

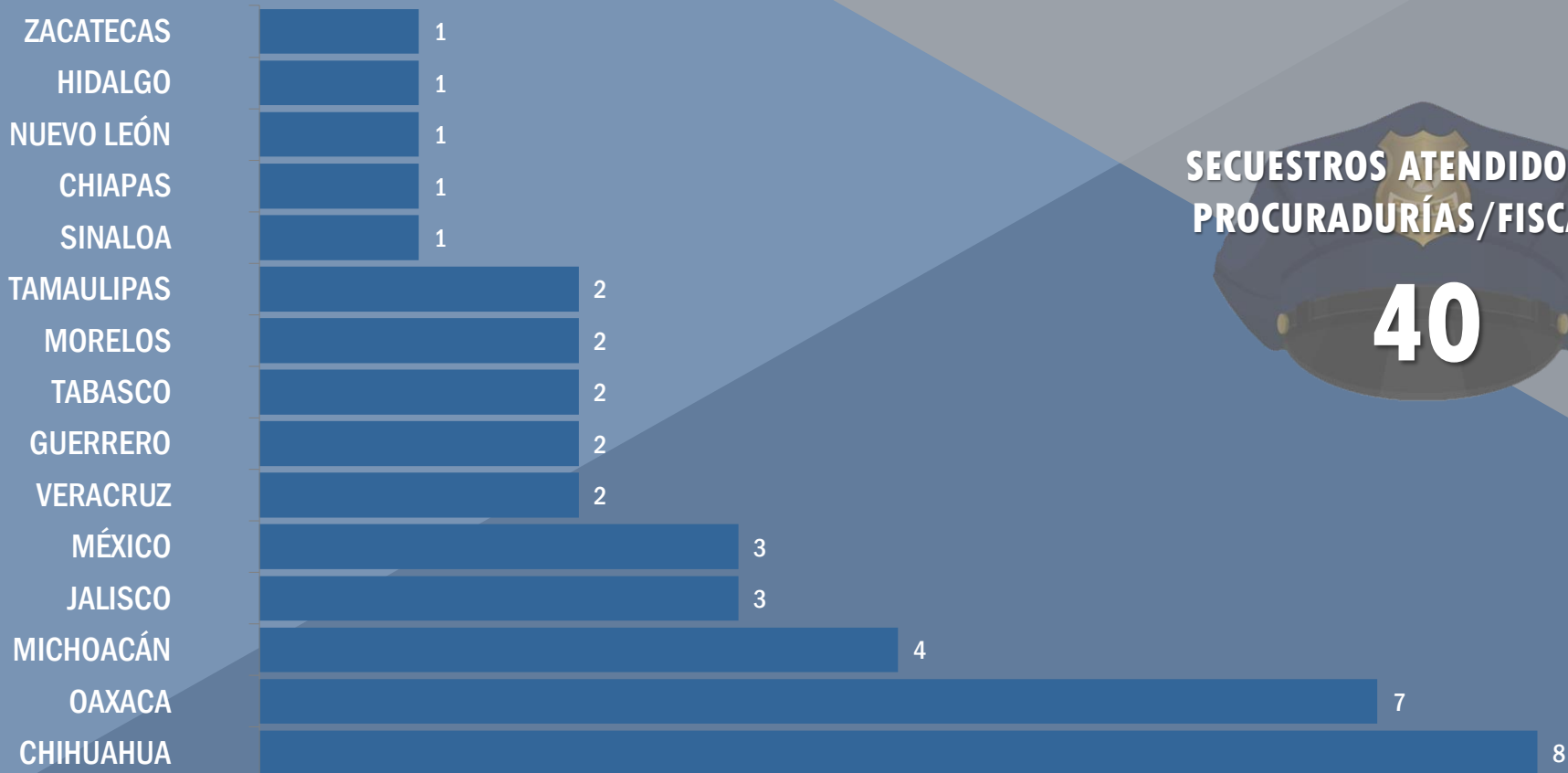
4

MEDIOS DE COMUNICACIÓN



181

DESGLOSE AUTORIDADES ESTATALES



SECUESTROS ATENDIDOS POR
PROCURADURÍAS/FISCALÍAS

40

DESGLOSE AUTORIDADES ESTATALES



LOCALIZADOS EN MEDIOS DE COMUNICACIÓN

181

SECUESTROS INDEBIDAMENTE NO INTEGRADOS EN CARPETA DE INVESTIGACIÓN

IMPORTANTE ACLARACIÓN:

Los 126 secuestros ocurridos en Sinaloa son reconocidos por las autoridades como “privaciones ilegales de la libertad pero NO fueron contabilizados como SECUESTROS.

DESGLOSE AUTORIDADES FEDERALES

SECUESTROS ATENDIDOS
POR LA FISCALÍA GENERAL
DE LA REPÚBLICA

4

FGR

FISCALÍA GENERAL
DE LA REPÚBLICA



¿CÓMO SE COMPORTARON LOS EVENTOS DE SECUESTRO RESPECTO A OCTUBRE 2024?



¿DÓNDE REPUNTARON LOS EVENTOS DE SECUESTRO?

COMPARADO CON EL MES DE OCTUBRE 2024, EL NÚMERO DE EVENTOS DE SECUESTRO REPUNTÓ EN LOS SIGUIENTES ESTADOS:

ESTADOS	OCTUBRE	NOVIEMBRE	INCREMENTO
SINALOA	122	127	▲ 5
CHIHUAHUA	8	12	▲ 4
OAXACA	4	8	▲ 4
CHIAPAS	4	7	▲ 3
JALISCO	6	9	▲ 3
TABASCO	1	3	▲ 2
AGUASCALIENTES	1	2	▲ 1
CIUDAD DE MÉXICO	2	3	▲ 1
HIDALGO	1	2	▲ 1
MORELOS	1	2	▲ 1
VERACRUZ	12	13	▲ 1



¿DÓNDE SE MANTUVIERON **IGUAL** LOS EVENTOS DE SECUESTRO?

COMPARADO CON EL MES DE OCTUBRE 2024, EL NÚMERO DE EVENTOS DE SECUESTRO SE MANTUVO IGUAL EN LOS SIGUIENTES ESTADOS:

ESTADOS	OCTUBRE	NOVIEMBRE
CAMPECHE	0	0
DURANGO	0	0
GUANAJUATO	1	1
GUERRERO	6	6
MICHOACÁN	6	6
QUERÉTARO	0	0
YUCATÁN	0	0



¿DÓNDE DISMINUYERON LOS EVENTOS DE SECUESTRO?

COMPARADO CON EL MES DE SEPTIEMBRE 2024, EL NÚMERO DE EVENTOS DE SECUESTRO DISMINUYÓ EN LOS SIGUIENTES ESTADOS:

ESTADOS	OCTUBRE	NOVIEMBRE	DISMINUCIÓN
BAJA CALIFORNIA SUR	1	0	▼ -1
COAHUILA	1	0	▼ -1
COLIMA	1	0	▼ -1
NAYARIT	1	0	▼ -1
SONORA	3	2	▼ -1
TLAXCALA	2	1	▼ -1
ZACATECAS	3	2	▼ -1
TAMAULIPAS	4	2	▼ -2
BAJA CALIFORNIA	4	3	▼ -3
SAN LUIS POTOSÍ	3	0	▼ -3
NUEVO LEÓN	8	4	▼ -4
PUEBLA	9	5	▼ -4
QUINTANA ROO	8	3	▼ -5
ESTADO DE MÉXICO	13	4	▼ -9



**¿CUÁL ES LA DIFERENCIA
ENTRE LAS CIFRAS
DE  Y LAS
OFICIALES?**

CONTABILIZADOS POR ALTO AL SECUESTRO NOVIEMBRE 2024

TOTAL: **225 SECUESTROS**
340 VÍCTIMAS

AUTORIDADES ESTATALES
221 SECUESTROS

AUTORIDADES FEDERALES
4 SECUESTROS

PROCURADURÍAS/
FISCALÍAS

MEDIOS DE
COMUNICACIÓN

FGR

FISCALÍA GENERAL
DE LA REPÚBLICA



40 SECUESTROS
102 VÍCTIMAS



181 SECUESTROS
234 VÍCTIMAS

4 SECUESTROS
4 VÍCTIMAS

CONTABILIZADOS POR CIFRAS OFICIALES

NOVIEMBRE 2024

TOTAL: **44 SECUESTROS**
106 VÍCTIMAS

AUTORIDADES ESTATALES
40 SECUESTROS

AUTORIDADES FEDERALES
4 SECUESTROS

PROCURADURÍAS/
FISCALÍAS

MEDIOS DE
COMUNICACIÓN

FGR
FISCALÍA GENERAL
DE LA REPÚBLICA



40 SECUESTROS
102 VÍCTIMAS



181 SECUESTROS
234 VÍCTIMAS

**NO
CONTABILIZADOS**

4 SECUESTROS
4 VÍCTIMAS

DE LAS **340** VÍCTIMAS DE SECUESTRO EN NOVIEMBRE 2024

AUTORIDADES CONTABILIZAN **106**

DEJAN FUERA DE LA ESTADÍSTICA OFICIAL A **68.8%** DE LAS

VÍCTIMAS

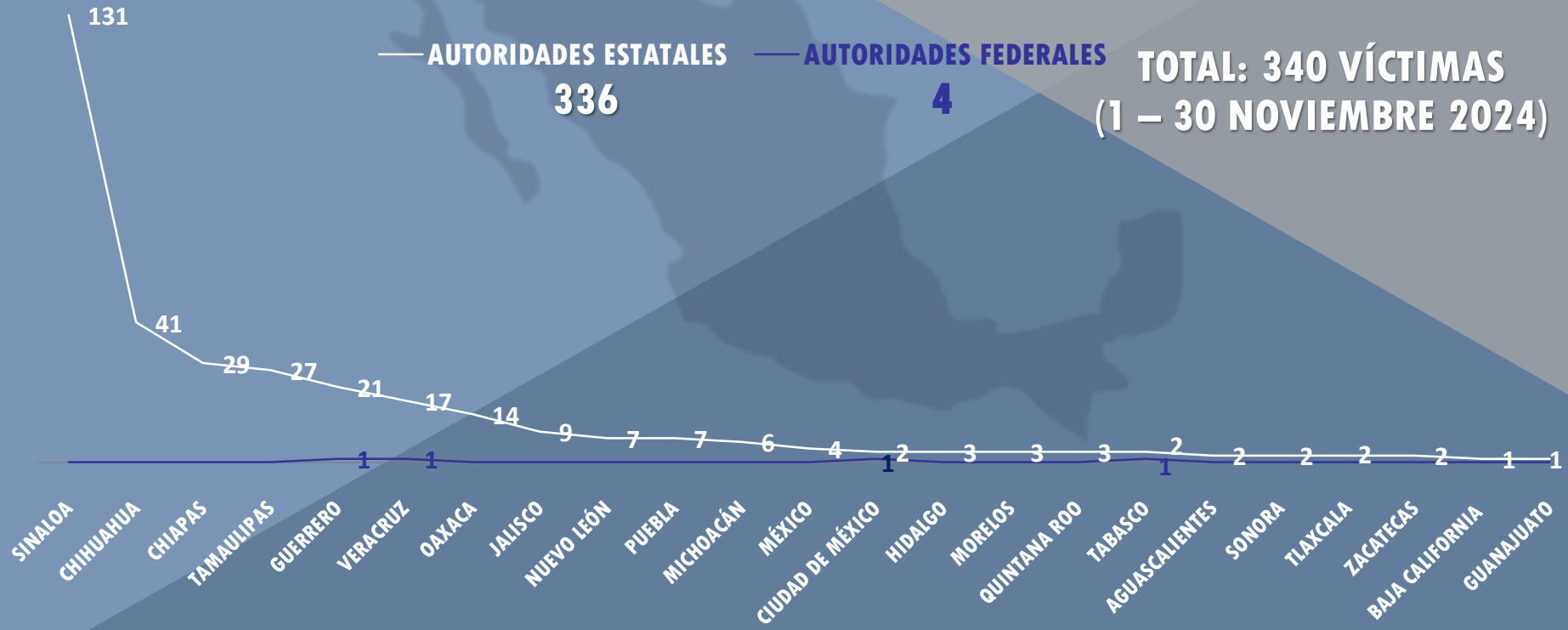


1.1% VÍCTIMAS FUERON ATENDIDAS POR AUTORIDADES FEDERALES

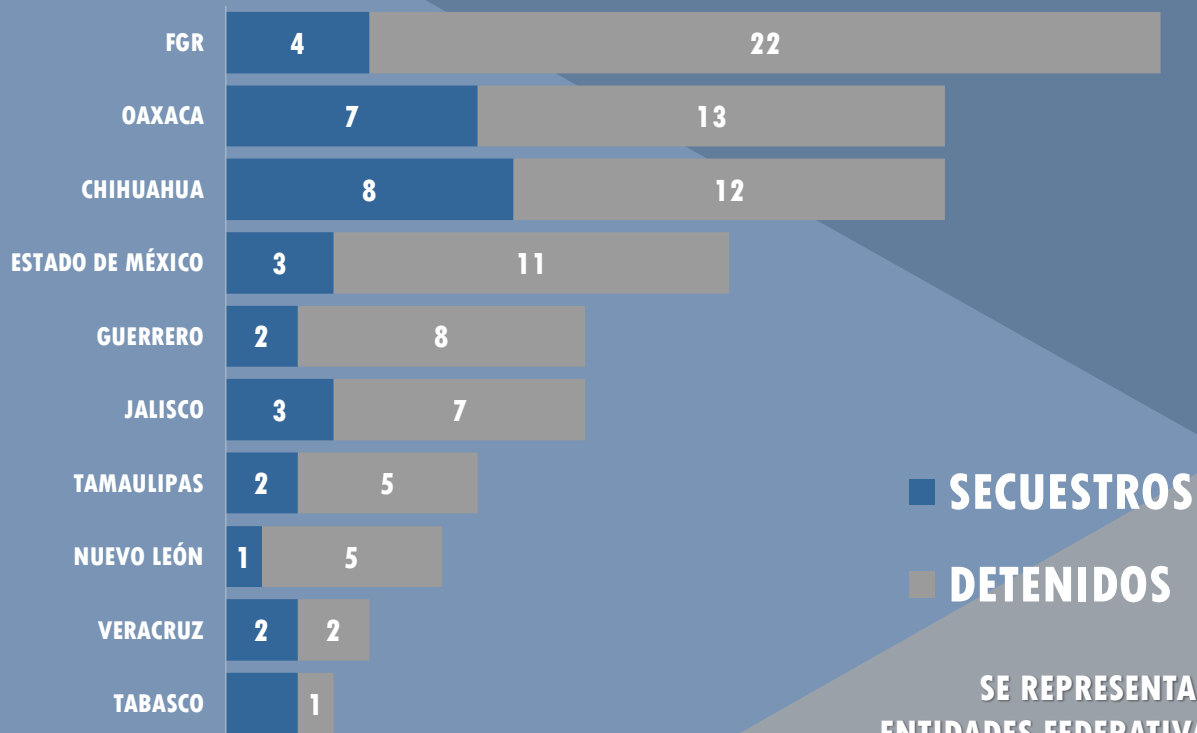


AUTORIDADES ESTATALES 336
— AUTORIDADES FEDERALES 4

TOTAL: 340 VÍCTIMAS
(1 – 30 NOVIEMBRE 2024)



TOTAL: 86 DETENIDOS NOVIEMBRE 2024



■ SECUESTROS

■ DETENIDOS



SE REPRESENTAN ÚNICAMENTE SECUESTROS RECONOCIDOS POR ENTIDADES FEDERATIVAS Y QUE FUERON INTEGRADOS EN CARPETAS DE INVESTIGACIÓN

TASA POR CADA CIENTO MIL HABITANTES ACUMULADA

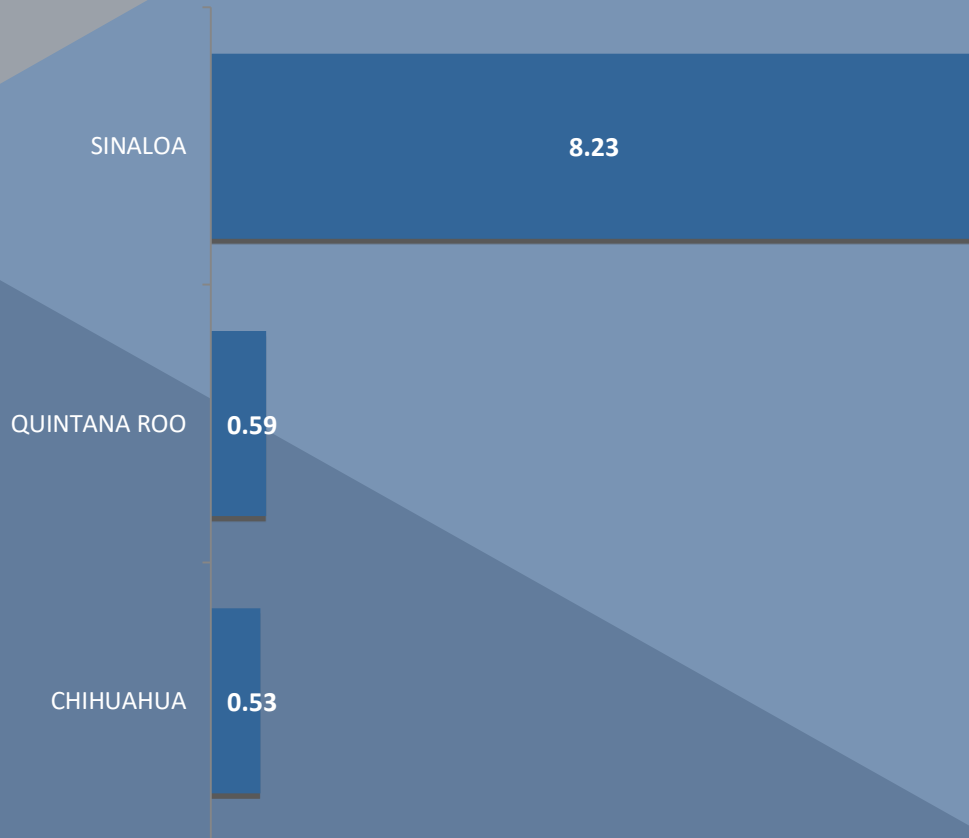
OCTUBRE – NOVIEMBRE 2024

PROMEDIO NACIONAL

0.36

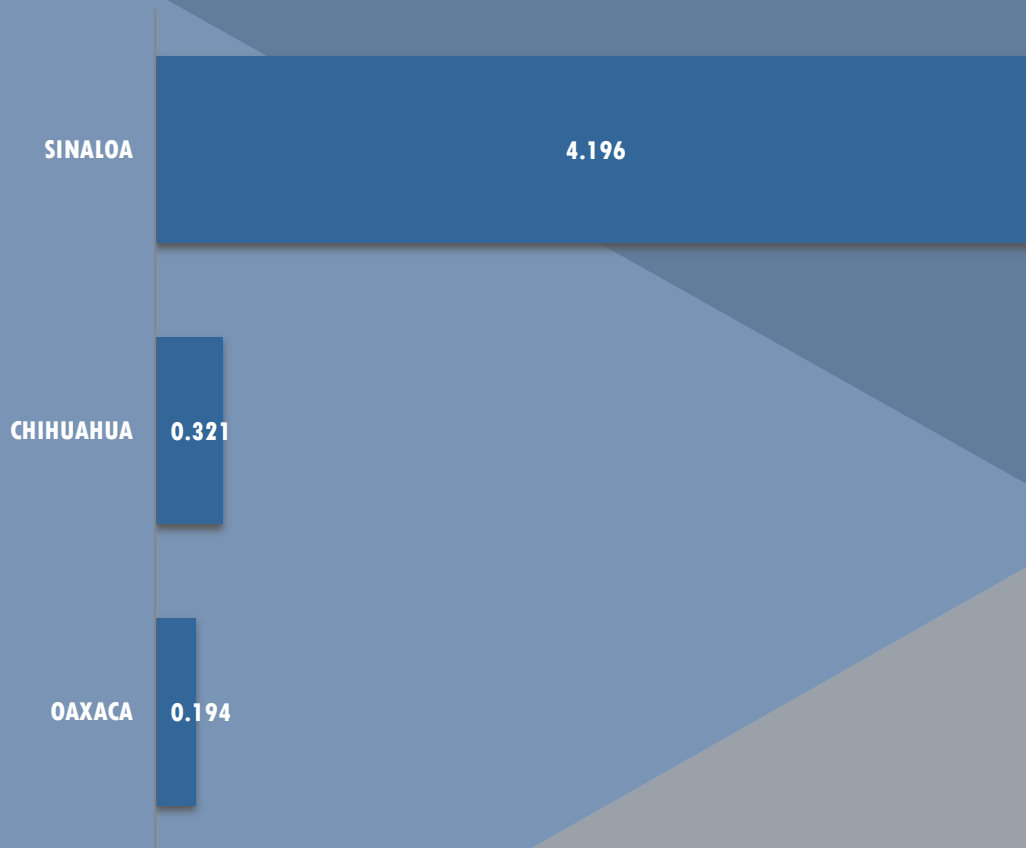
VÍCTIMAS POR CADA 100,000
HABITANTES

SE REPRESENTAN LAS 3 ENTIDADES FEDERATIVAS
QUE SE ENCUENTRAN POR ENCIMA DEL
PROMEDIO NACIONAL



TASA POR CADA CIEN MIL HABITANTES MENSUAL

1 – 30 DE NOVIEMBRE 2024



PROMEDIO NACIONAL

0.178 VÍCTIMAS POR
CADA 100,000 HABITANTES

3 ENTIDADES FEDERATIVAS SE ENCUENTRAN
POR ENCIMA DEL PROMEDIO NACIONAL



ENTIDADES CON MAYOR INCIDENCIA

POSICIÓN EN RANKING DE ESTADOS OCTUBRE – NOVIEMBRE 2024



1° LUGAR NACIONAL

SINALOYA

TOTAL **249**

POSICIÓN EN RANKING DE ESTADOS OCTUBRE – NOVIEMBRE 2024

1º

2º

3º

7

SECUESTROS

POZA RICA

4

SECUESTROS

VERACRUZ

3

SECUESTROS

TUXPAN

2º LUGAR NACIONAL

VERACRUZ

TOTAL 25

POSICIÓN EN RANKING DE ESTADOS OCTUBRE – NOVIEMBRE 2024

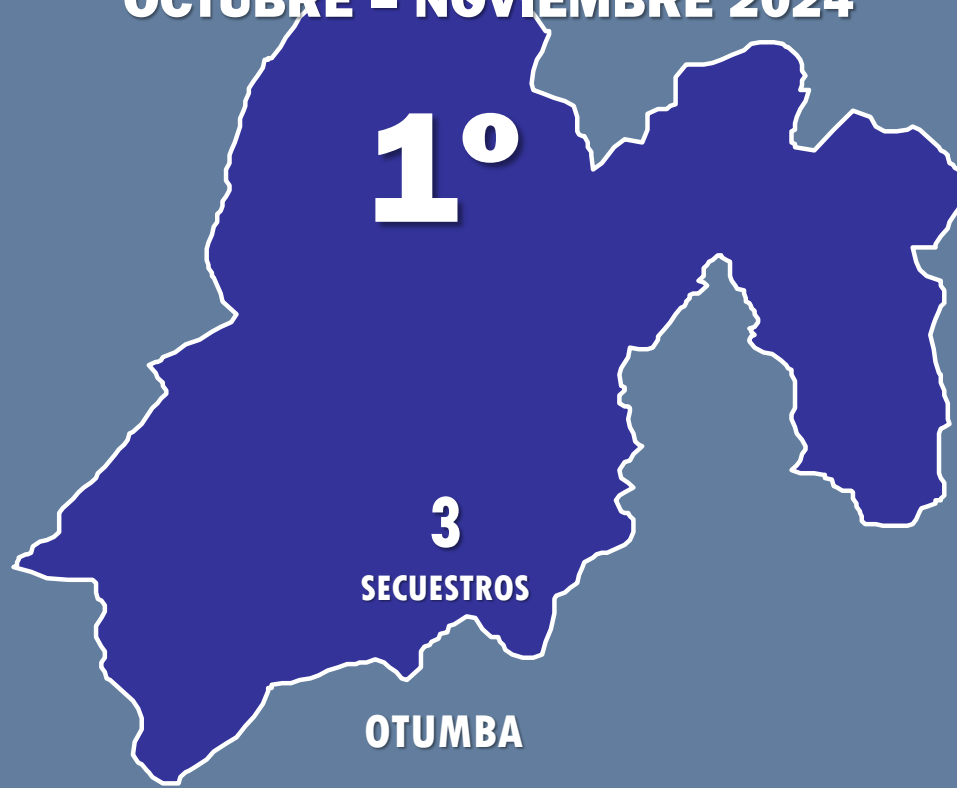


3er LUGAR NACIONAL

CHIHUAHUA

TOTAL **20**

POSICIÓN EN RANKING DE ESTADOS OCTUBRE – NOVIEMBRE 2024



4° LUGAR NACIONAL

ESTADO DE MÉXICO

TOTAL 17

POSICIÓN EN RANKING DE ESTADOS OCTUBRE – NOVIEMBRE 2024



5° LUGAR NACIONAL

JALISCO

TOTAL **15**

MUNICIPIOS CON MAYOR INCIDENCIA ACUMULADO OCTUBRE – NOVIEMBRE 2024

1

240 SECUESTROS

CULIACÁN, SINALOA

3

8 SECUESTROS

BENITO JUÁREZ, QUINTANA ROO

2

16 SECUESTROS

JUÁREZ, CHIHUAHUA

4

7 SECUESTROS

POZA RICA, VERACRUZ

5

6 SECUESTROS

MAZATLÁN, SINALOA



[/AsociacionAltoAlSecuestro](#)



[@altoalsecuestro](#)

WWW.ALTOALSECUESTRO.COM.MX