



REPORTE NACIONAL

DICIEMBRE 2018 - JULIO 2023

INFORME DE SECUESTROS

JULIO 2023

RESPECTO A JUNIO 2023

SECUESTROS	76	▼ 11.6%	SECUESTROS	86
VÍCTIMAS	243	▲ 14.6%	VÍCTIMAS	212
DETENIDOS	41	▼ 34.9%	DETENIDOS	63

ESTADOS CON MAYOR INCIDENCIA

NÚMEROS ABSOLUTOS

1. ESTADO DE MÉXICO (10)

2. SONORA (6)

3. VERACRUZ, PUEBLA,
GUERRERO Y CHIHUAHUA (5)

TASA POR CADA 100 MIL HAB.

1. ZACATECAS

2. NAYARIT

3. SONORA

4. GUERRERO

5. CHIHUAHUA



ACUMULADO PRESENTE ADMINISTRACIÓN

DICIEMBRE 2018 - JULIO 2023

5,700 SECUESTROS
8,197 VÍCTIMAS
6,240 DETENIDOS

3.3 SECUESTROS
EN PROMEDIO
POR DÍA

ESTADOS CON MAYOR INCIDENCIA (ACUMULADA)

1. VERACRUZ (970)
2. ESTADO DE MÉXICO (913)
3. CIUDAD DE MÉXICO (429)
4. PUEBLA (239)
5. MICHOACÁN (227)

REPRESENTAN

48.7%

DEL TOTAL
NACIONAL

VÍCTIMAS DE SECUESTROS MIGRANTES

- 89 SONORA
- 39 JUÁREZ, CHIHUAHUA
- 7 ECATEPEC, ESTADO DE MÉXICO
- 4 MATAMOROS, TAMAULIPAS

TOTAL= 139

🏆 CERO SECUESTROS EN:

- BAJA CALIFORNIA SUR
- CAMPECHE
- CHIAPAS
- COAHUILA
- COLIMA
- DURANGO
- YUCATÁN

PROMEDIO DIARIO DE VÍCTIMAS DE SECUESTRO

7.0 VÍCTIMAS DIARIAS JUNIO

7.8 VÍCTIMAS DIARIAS JULIO



¿QUIÉN ATIENDE LA MAYOR CANTIDAD DE SECUESTROS DEL TOTAL NACIONAL?

91.3% AUTORIDADES ESTATALES

8.7% AUTORIDADES FEDERALES

ESTADOS CON MAYOR NÚMERO DE SECUESTROS

DICIEMBRE 2018 – JULIO 2023



48.7%
DEL TOTAL DE SECUESTROS A
NIVEL NACIONAL

CIFRAS JULIO 2023

76

CARPETAS DE INVESTIGACIÓN
POR SECUESTRO



11.6%

243

VÍCTIMAS



14.6%

41

DETENIDOS



34.9%

EN COMPARACIÓN CON JUNIO 2023:



INCREMENTÓ NÚMERO DE VÍCTIMAS



DISMINUYÓ NÚMERO DE CARPETAS DE INVESTIGACIÓN Y DE DETENIDOS

CERO SECUESTROS

BAJA CALIFORNIA SUR

COLIMA

CAMPECHE

DURANGO

CHIAPAS

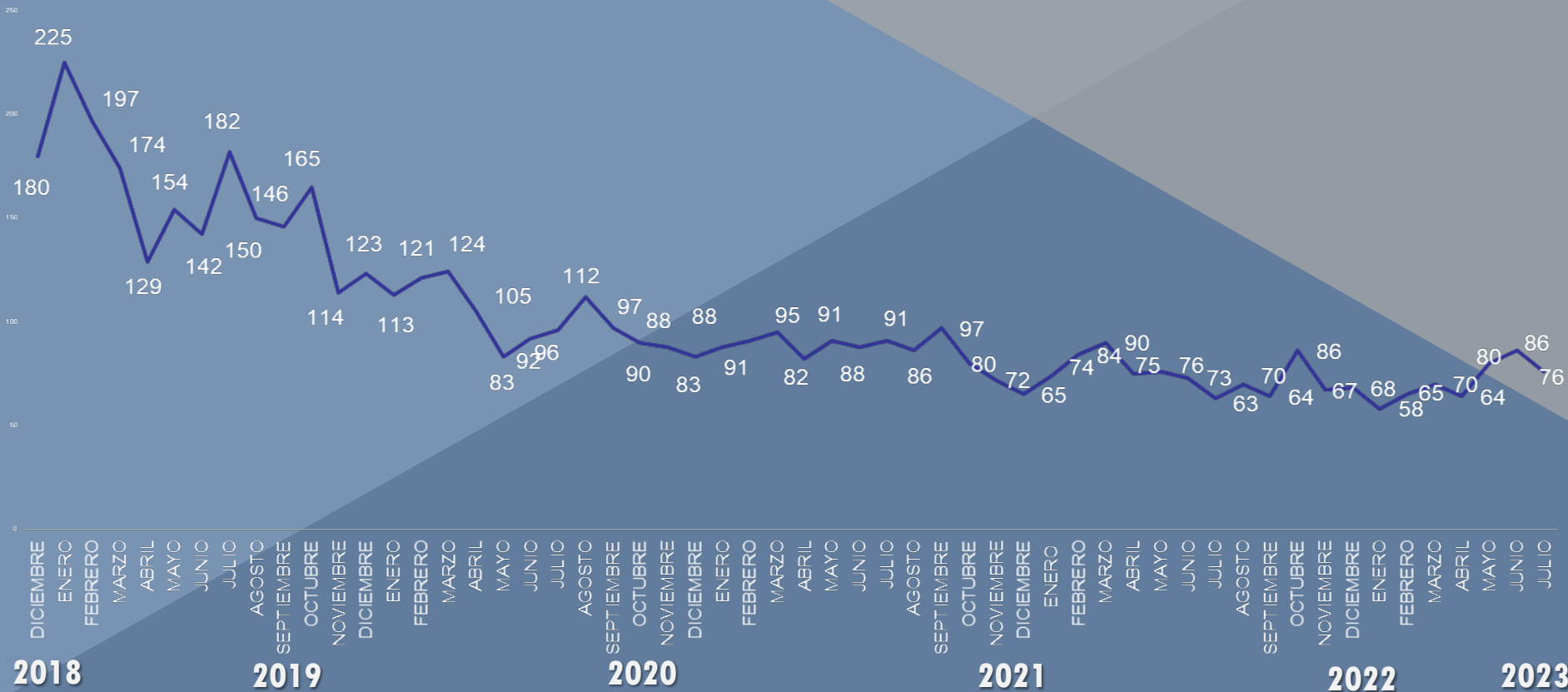
YUCATÁN

COAHUILA



5,700 SECUESTROS

DICIEMBRE 2018 – JULIO 2023



DEL TOTAL DE SECUESTROS:

5,700 SECUESTROS

101.7 SECUESTROS MENSUALES

23.7 SECUESTROS SEMANALES

3.3 SECUESTROS DIARIOS

COMPARATIVO DE SECUESTROS

DICIEMBRE 2006-
JULIO 2011

DICIEMBRE 2012 –
JULIO 2017

DICIEMBRE 2018–
JULIO 2023



+113%



- 42%



FELIPE CALDERÓN
HIHOJOSA

ENRIQUE PEÑA
NIETO

ANDRÉS M. LÓPEZ
OBRADOR

4,619

9,841

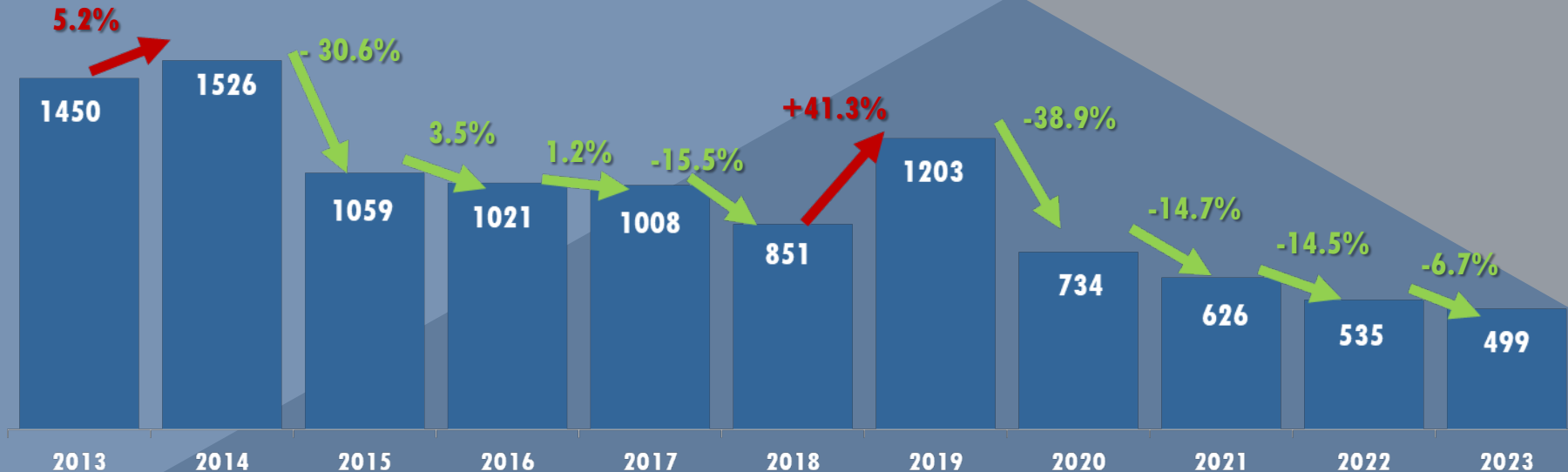
5,700

+23.4%



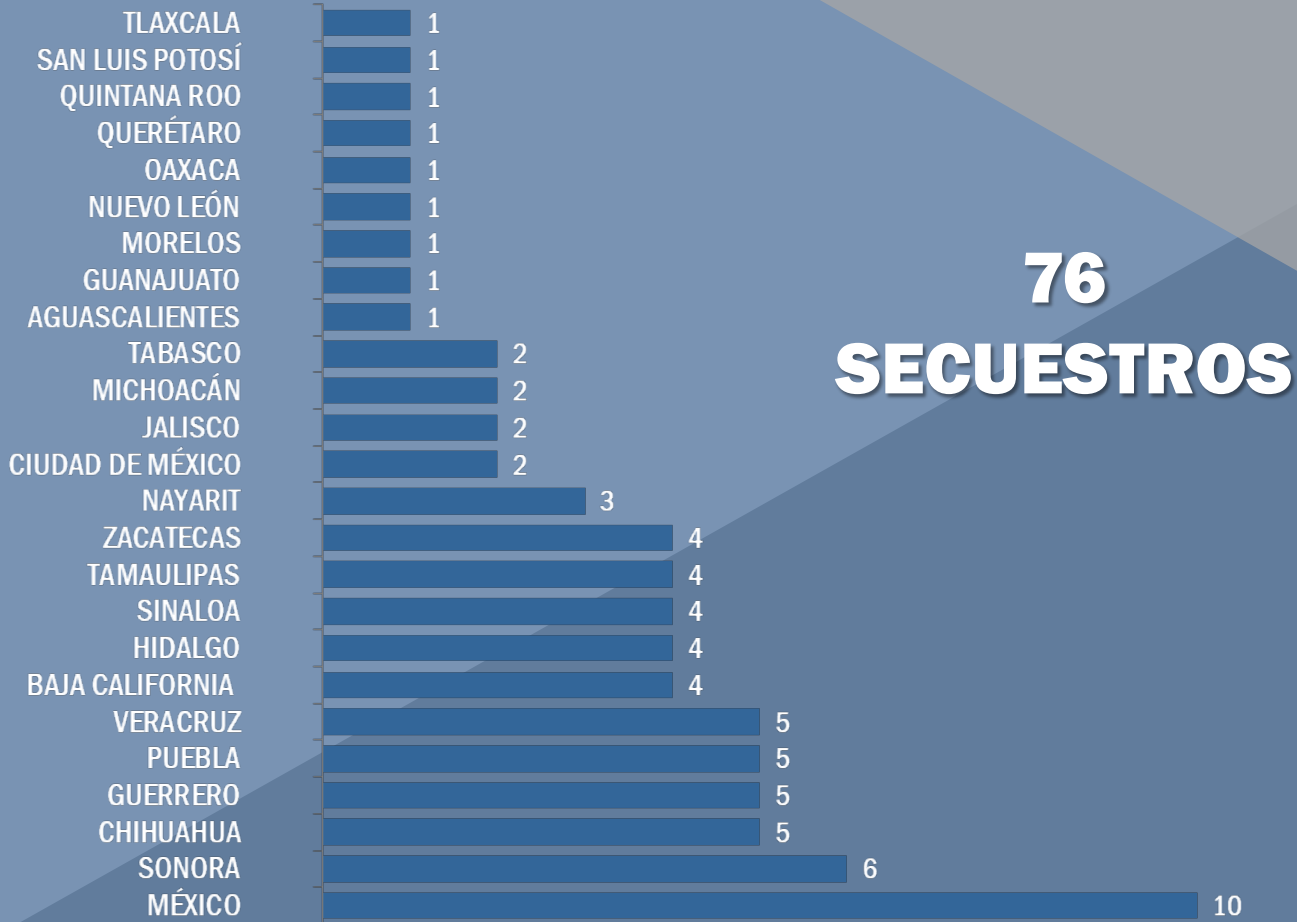
COMPARATIVO 7 MESES 2013-2023

DESPUÉS DEL REACOMODO DE CIFRAS DE LAS ENTIDADES FEDERATIVAS



SI COMPARAMOS LOS PRIMEROS 7 MESES DE 2023 CON EL MISMO PERIODO DE 2022 HAY UNA DISMINUCIÓN DE 6.7%

JULIO 2023



CERO SECUESTROS

BAJA CALIFORNIA SUR

CAMPECHE

CHIAPAS

COAHUILA

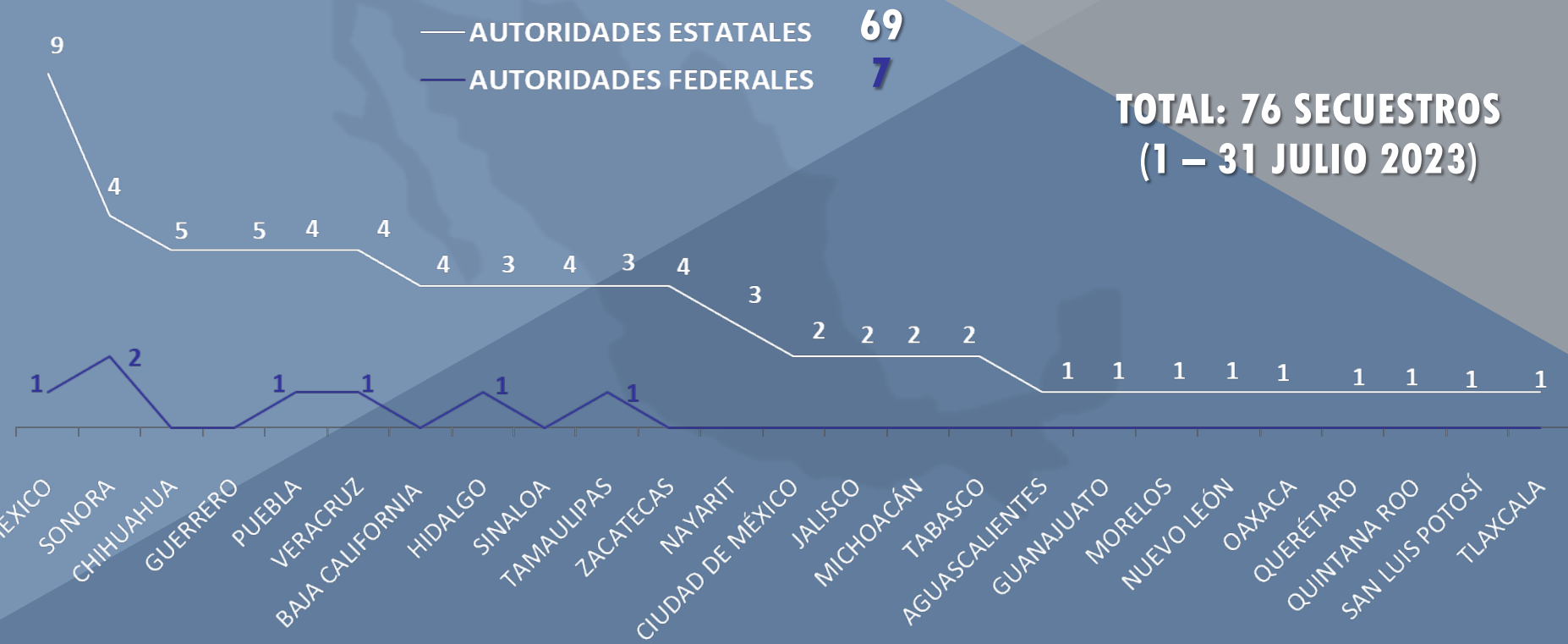
COLIMA

DURANGO

YUCATÁN



5.8% SECUESTROS ATENDIDOS POR AUTORIDADES FEDERALES



¿CÓMO SE INTEGRAN LOS 76 SECUESTROS QUE REPORTAMOS EN JULIO 2023?

AUTORIDADES ESTATALES

69

AUTORIDADES FEDERALES

7

FISCALÍAS Y PROCURADURÍAS ESTATALES



FGR


FISCALÍA GENERAL DE LA REPÚBLICA

7

MEDIOS DE COMUNICACIÓN



DESGLOSE AUTORIDADES ESTATALES



SECUESTROS ATENDIDOS POR
PROCURADURÍAS/FISCALÍAS

25

DESGLOSE AUTORIDADES ESTATALES

LOCALIZADOS EN MEDIOS DE COMUNICACIÓN

44

SECUESTROS INDEBIDAMENTE NO INTEGRADOS EN CARPETA DE INVESTIGACIÓN



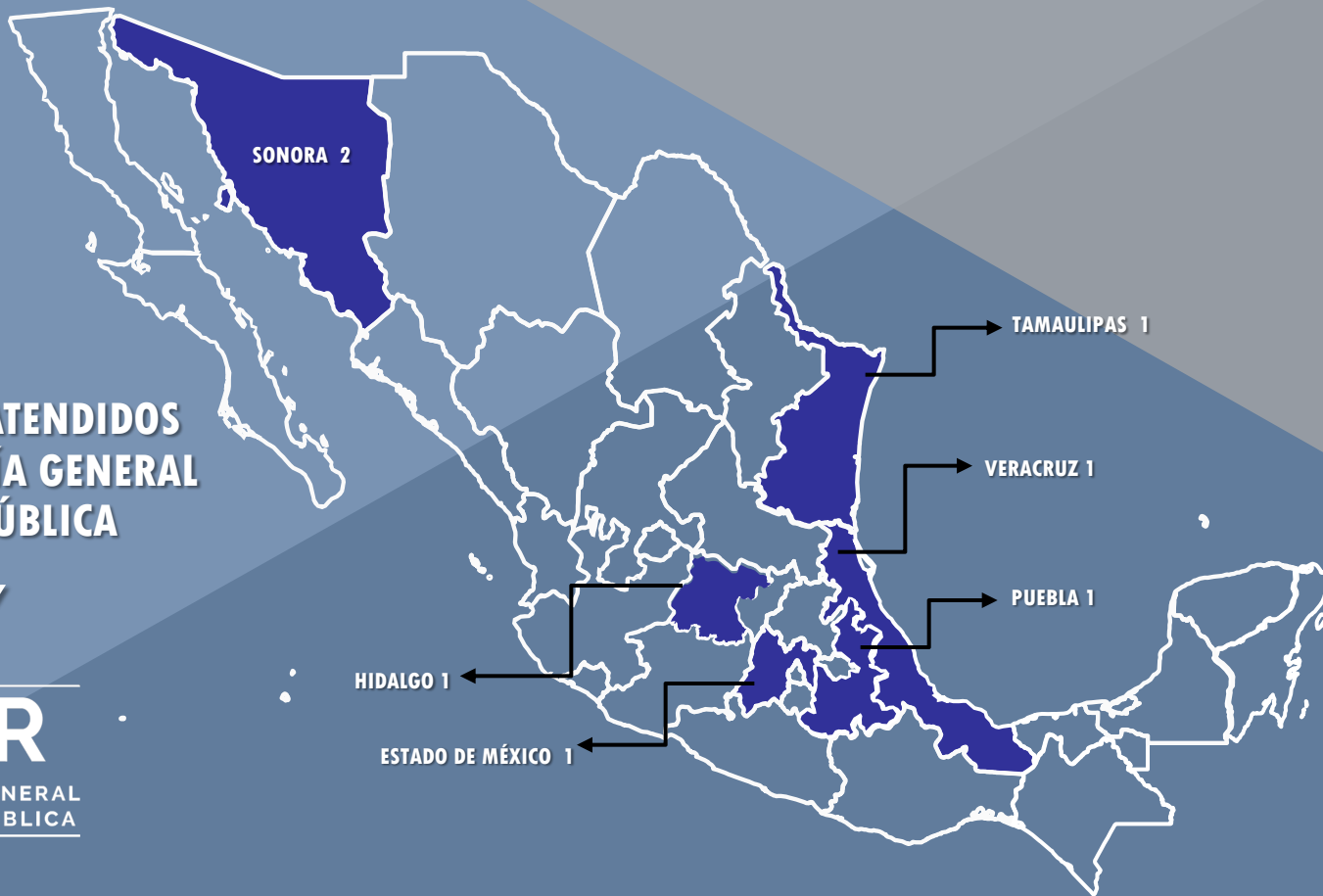
DESGLOSE AUTORIDADES FEDERALES

SECUESTROS ATENDIDOS
POR LA FISCALÍA GENERAL
DE LA REPÚBLICA

7

FGR

FISCALÍA GENERAL
DE LA REPÚBLICA



¿CÓMO SE COMPORTÓ EL SECUESTRO RESPECTO A JUNIO 2023?



¿DÓNDE REPUNTÓ EL DELITO DE SECUESTRO?


COMPARADO CON EL MES DE JUNIO 2023, EL NÚMERO DE SECUESTROS REPUNTÓ EN LOS SIGUIENTES ESTADOS:

ESTADOS	JUNIO	JULIO	INCREMENTO
BAJA CALIFORNIA	1	4	▲ 3
CHIHUAHUA	2	5	▲ 3
NAYARIT	0	3	▲ 3
GUERRERO	3	5	▲ 2
HIDALGO	2	4	▲ 2
SONORA	4	6	▲ 2
AGUASCALIENTES	0	1	▲ 1
MÉXICO	9	10	▲ 1
QUERÉTARO	0	1	▲ 1
SINALOA	3	4	▲ 1
TLAXCALA	0	1	▲ 1



¿DÓNDE SE MANTUVO **IGUAL** EL DELITO DE SECUESTRO?

COMPARADO CON EL MES DE JUNIO 2023, EL NÚMERO DE SECUESTROS SE MANTUVO IGUAL EN LOS SIGUIENTES ESTADOS:



ESTADOS	JUNIO	JULIO
CAMPECHE	0	0
DURANGO	0	0
MICHOACÁN	2	2
TABASCO	2	2
TAMAULIPAS	4	4
ZACATECAS	4	4

¿DÓNDE DISMINUYÓ EL DELITO DE SECUESTRO?

COMPARADO CON EL MES DE JUNIO 2023, EL NÚMERO DE SECUESTROS DISMINUYÓ EN LOS SIGUIENTES ESTADOS



ESTADOS	JUNIO	JULIO	INCREMENTO
BAJA CALIFORNIA SUR	1	0	▼ -1
COAHUILA	1	0	▼ -1
COLIMA	1	0	▼ -1
OAXACA	2	1	▼ -1
PUEBLA	6	5	▼ -1
VERACRUZ	6	5	▼ -1
YUCATÁN	1	0	▼ -1
CIUDAD DE MÉXICO	4	2	▼ -2
GUANAJUATO	3	1	▼ -2
JALISCO	4	2	▼ -2
NUEVO LEÓN	3	1	▼ -2
SAN LUIS POTOSÍ	3	1	▼ -2
CHIAPAS	4	0	▼ -4
MORELOS	5	1	▼ -4
QUINTANA ROO	6	1	▼ -5

**¿CUÁL ES LA DIFERENCIA
ENTRE LAS CIFRAS
DE  Y LAS
OFICIALES?**

CONTABILIZADOS POR ALTO AL SECUESTRO JULIO 2023

TOTAL: **76 SECUESTROS**
243 VÍCTIMAS

AUTORIDADES ESTATALES
69 SECUESTROS

AUTORIDADES FEDERALES
7 SECUESTROS

PROCURADURÍAS/
FISCALÍAS

MEDIOS DE
COMUNICACIÓN

FGR

FISCALÍA GENERAL
DE LA REPÚBLICA

25 SECUESTROS
71 VÍCTIMAS

44 SECUESTROS
69 VÍCTIMAS

7 SECUESTROS
103 VÍCTIMAS

CONTABILIZADOS POR CIFRAS OFICIALES JULIO 2023

TOTAL: **32 SECUESTROS**
174 VÍCTIMAS

AUTORIDADES ESTATALES
25 SECUESTROS

AUTORIDADES FEDERALES
7 SECUESTROS

PROCURADURÍAS/
FISCALÍAS

MEDIOS DE
COMUNICACIÓN

FGR

FISCALÍA GENERAL
DE LA REPÚBLICA

25 SECUESTROS
71 VÍCTIMAS

44 SECUESTROS
69 VÍCTIMAS

7 SECUESTROS
103 VÍCTIMAS

**NO
CONTABILIZADOS**

DE LAS **243** VÍCTIMAS DE SECUESTRO EN JUNIO 2023

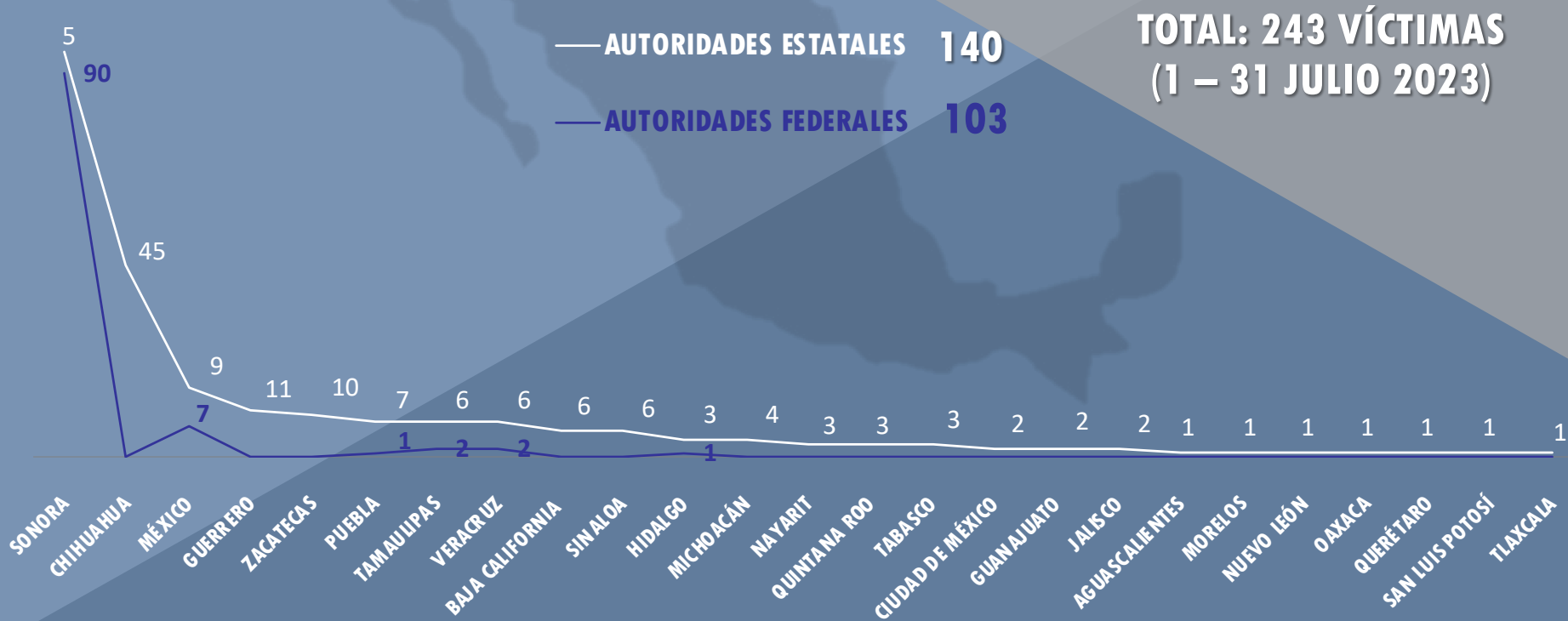
AUTORIDADES CONTABILIZAN **174**

DEJAN FUERA DE LA ESTADÍSTICA OFICIAL A **28.3%** DE LAS

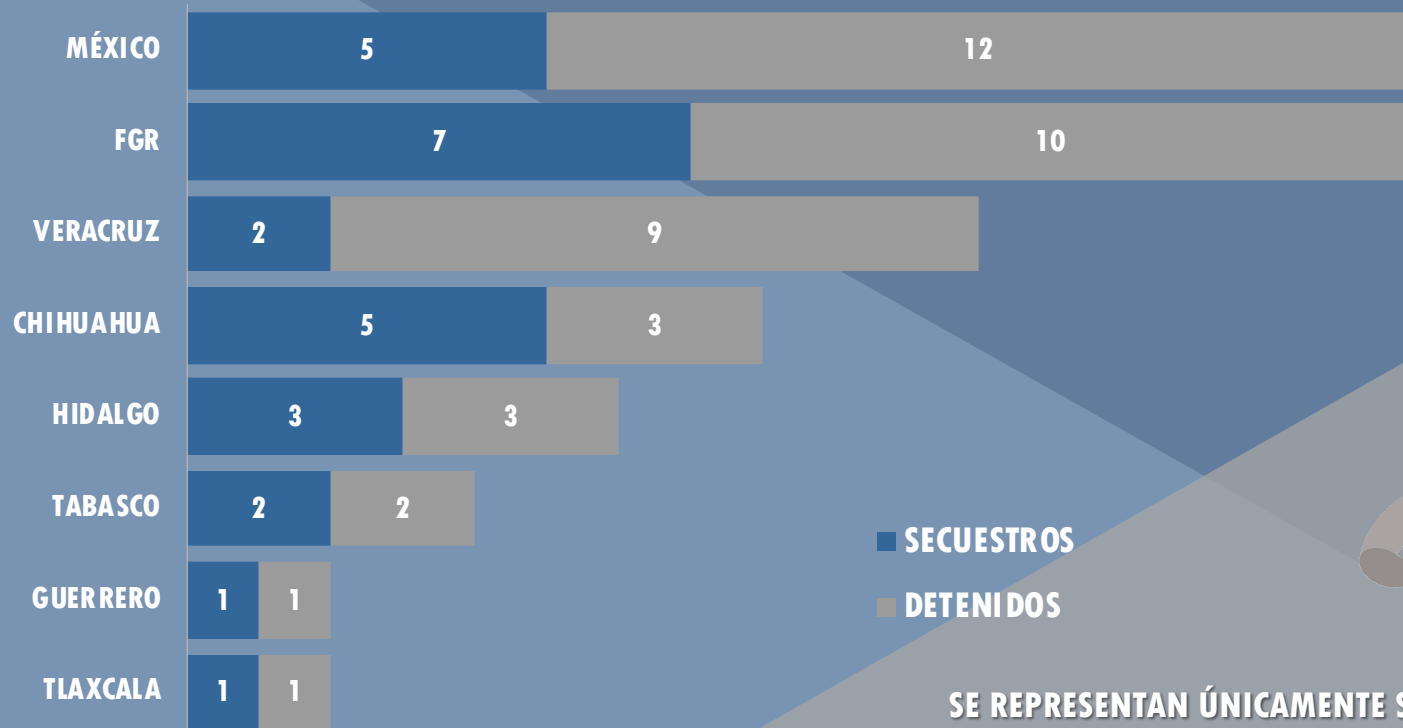
VÍCTIMAS



42.3% VÍCTIMAS FUERON ATENDIDAS POR AUTORIDADES FEDERALES




TOTAL: 41 DETENIDOS JULIO 2023



SE REPRESENTAN ÚNICAMENTE SECUESTROS RECONOCIDOS POR ENTIDADES FEDERATIVAS Y QUE FUERON INTEGRADOS EN CARPETAS DE INVESTIGACIÓN

01 DE DICIEMBRE 2018 AL 31 DE JULIO DE 2023



5,700
SECUESTROS

TASA POR CADA CIENTO MIL HABITANTES ACUMULADA

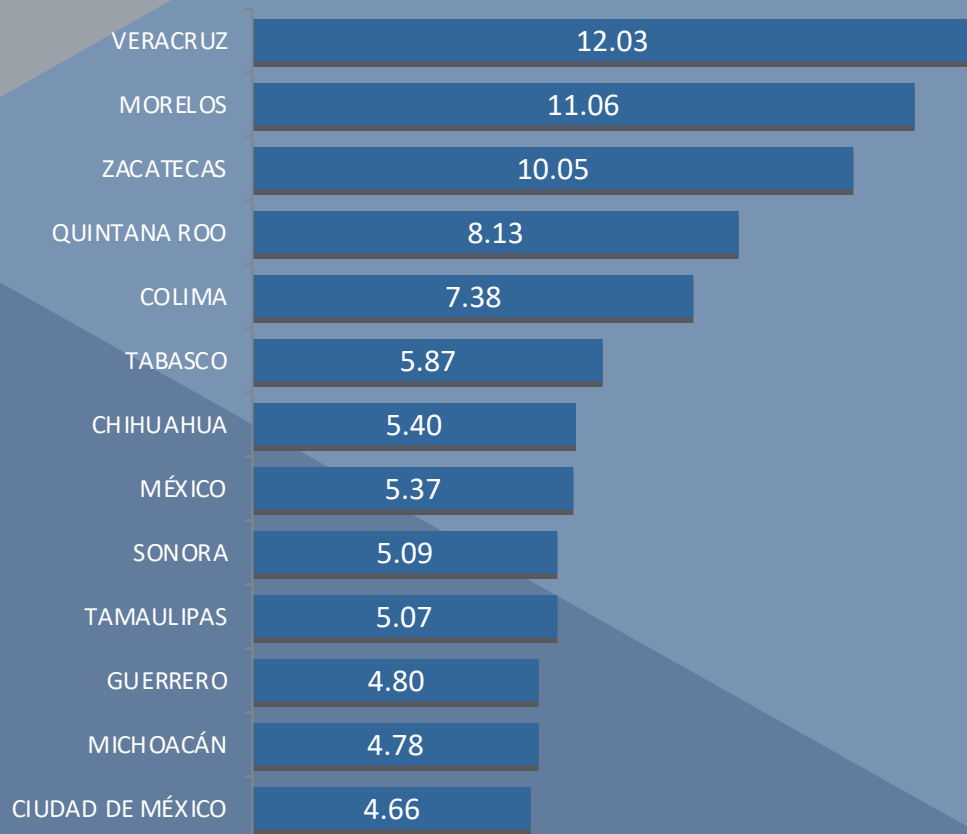
DICIEMBRE 2018 – JULIO 2023



PROMEDIO NACIONAL

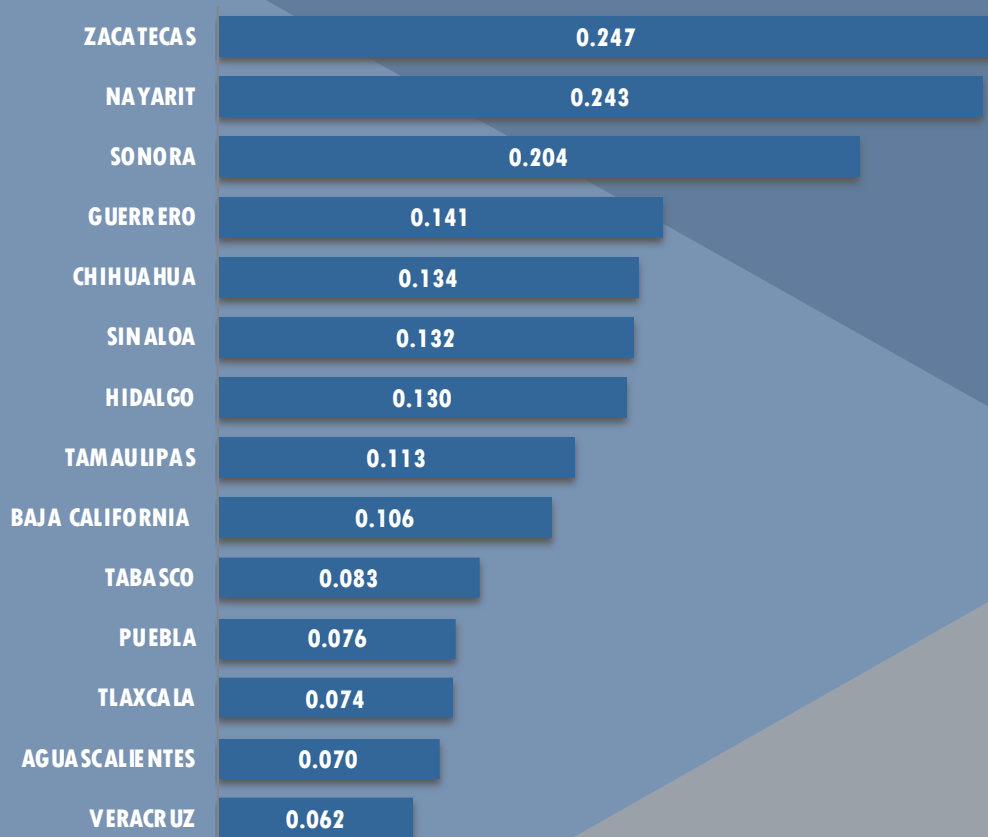
VÍCTIMAS **4.52** POR
CADA 100,000 HABITANTES

SE REPRESENTAN LAS 13 ENTIDADES
FEDERATIVAS QUE SE ENCUENTRAN POR ENCIMA
DEL PROMEDIO NACIONAL



TASA POR CADA CIENTO MIL HABITANTES MENSUAL

1 – 31 JULIO 2023



PROMEDIO NACIONAL

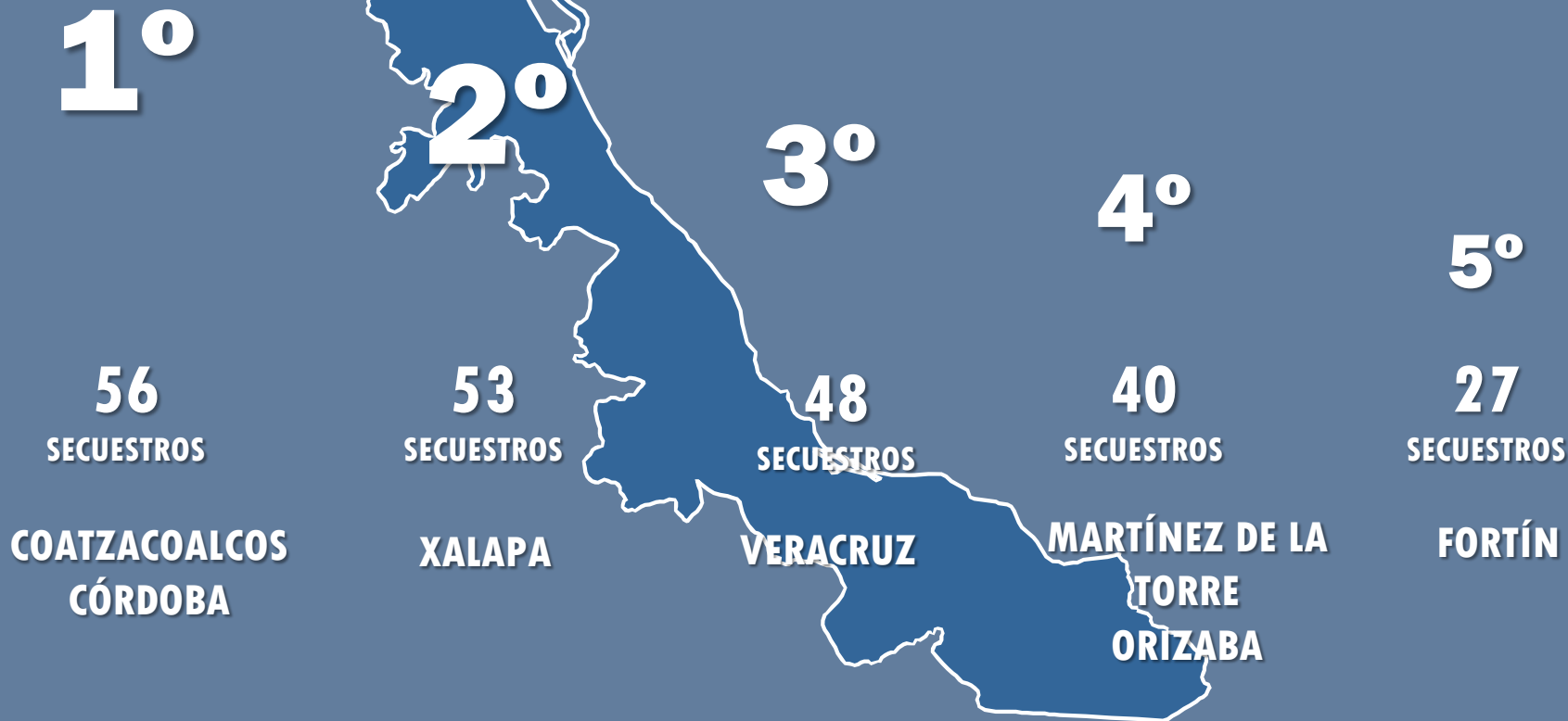
0.060 VÍCTIMAS POR
CADA 100,000 HABITANTES

14 ENTIDADES FEDERATIVAS SE ENCUENTRAN
POR ENCIMA DEL PROMEDIO NACIONAL



**ENTIDADES CON
MAYOR INCIDENCIA**

POSICIÓN EN RANKING DE ESTADOS DICIEMBRE 2018 – JULIO 2023



1° LUGAR NACIONAL

VERACRUZ

TOTAL 970

POSICIÓN EN RANKING DE ESTADOS

DICIEMBRE 2018 – JULIO 2023



1°

72
SECUESTROS

**ECATEPEC DE
MORELOS**

2°

52
SECUESTROS

TOLUCA

3°

43
SECUESTROS

**CUAUTITLÁN
IZCALLI**

4°

37
SECUESTROS

IXTAPALUCA

5°

31
SECUESTROS

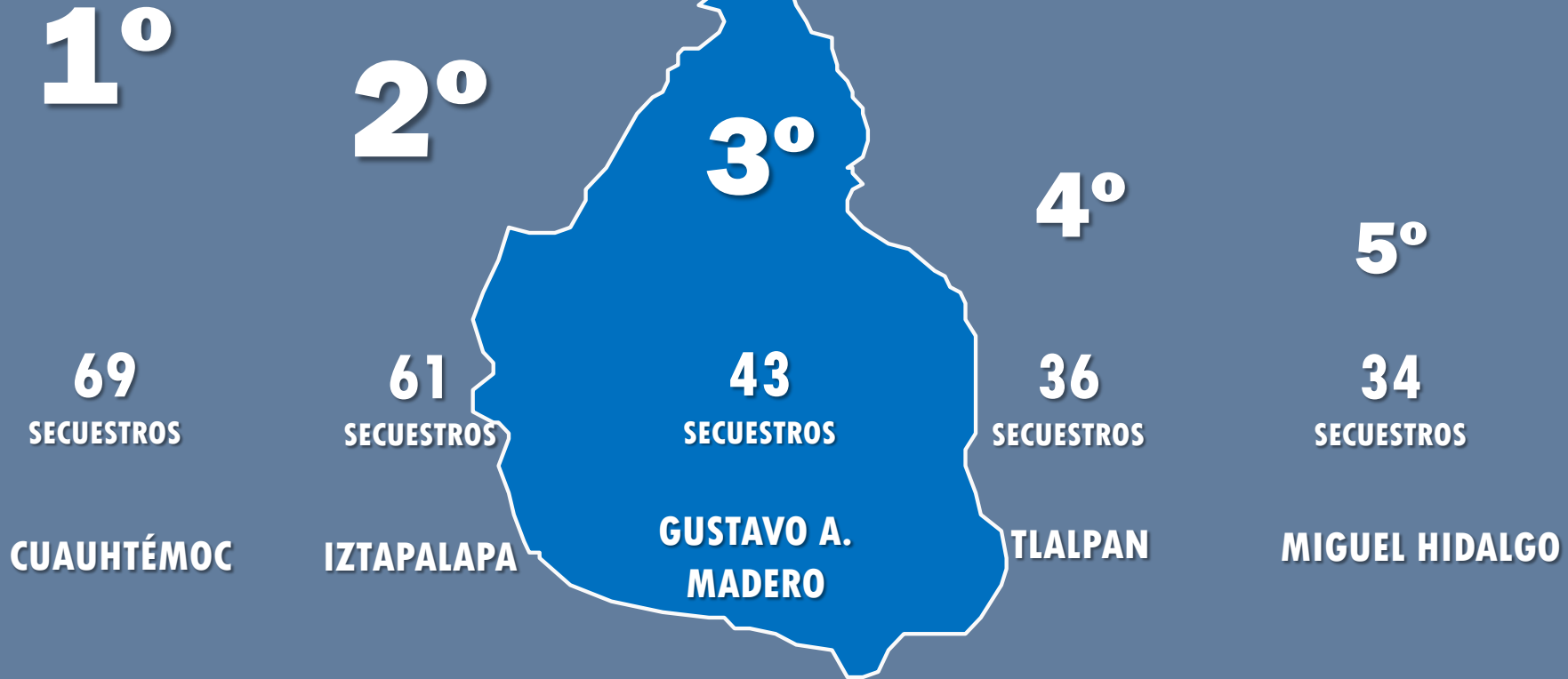
**NAUCALPAN DE
JUÁREZ
NEZAHUALCÓYOTL**

2° LUGAR NACIONAL

ESTADO DE MÉXICO

TOTAL 913

POSICIÓN EN RANKING DE ESTADOS DICIEMBRE 2018 – JULIO 2023



3° LUGAR NACIONAL

CIUDAD DE MÉXICO

TOTAL **429**

POSICIÓN EN RANKING DE ESTADOS

DICIEMBRE 2018 – JULIO 2023



1°

53
SECUESTROS

PUEBLA

2°

12
SECUESTROS

TEHUACÁN

3°

9
SECUESTROS

TECAMACHALCO

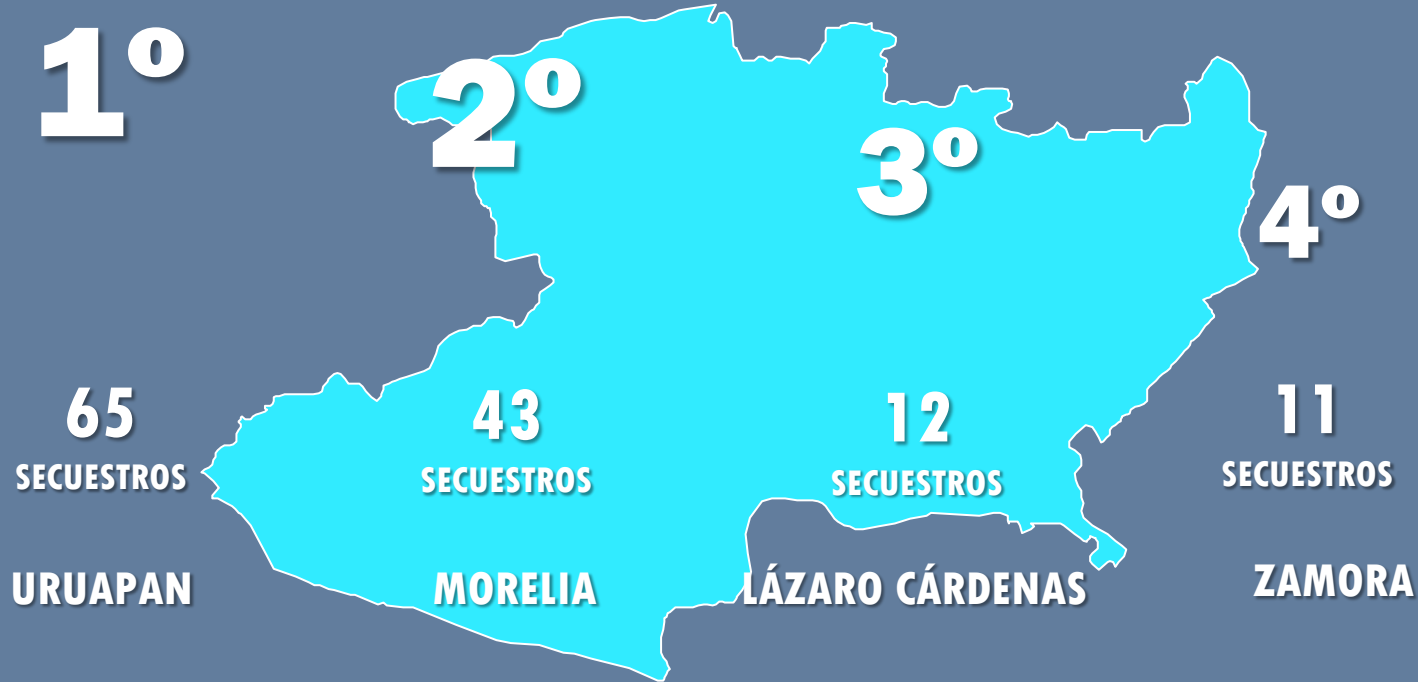
4° LUGAR NACIONAL

PUEBLA

TOTAL **239**

POSICIÓN EN RANKING DE ESTADOS

DICIEMBRE 2018 – JULIO 2023



5° LUGAR NACIONAL

MICHOACÁN

TOTAL **227**

MUNICIPIOS/ALCALDÍAS CON MAYOR INCIDENCIA ACUMULADO DICIEMBRE 2018 – JULIO 2023

1

100 SECUESTROS
JUÁREZ, CHIHUAHUA

3

82 SECUESTROS
BENITO JUÁREZ, QUINTANA ROO

2

83 SECUESTROS
TIJUANA, BAJA CALIFORNIA

4

74 SECUESTROS
REYNOSA, TAMAULIPAS

5

72 SECUESTROS
ECATEPEC DE MORELOS, ESTADO DE MÉXICO



[/AsociacionAltoAlSecuestro](#)



[@altoalsecuestro](#)

WWW.ALTOALSECUESTRO.COM.MX