

# REPORTE NACIONAL

DICIEMBRE 2018 – AGOSTO 2020



ASOCIACIÓN  
**AL SECUESTRO**



# INFORME DE SECUESTROS

Agosto  
2020

Respecto a julio 2020

Secuestros	106	+ 15.2%
Víctimas	137	+ 15.1%
Detenidos	177	+ 18.7%

## Estados con mayor incidencia

Números absolutos

1. Veracruz (22)
2. Estado de México (20)
3. Jalisco (10)

4. Ciudad de México (6)
5. Zacatecas (5)

Tasa por cada 100,000 habitantes.

1. Zacatecas
2. Baja California Sur
3. Veracruz
4. Quintana Roo
5. Jalisco

## Cero secuestros en

1. Colima
2. Durango
3. Nayarit
4. Querétaro
5. Sinaloa
6. Tamaulipas
7. Tlaxcala
8. Yucatán



## Acumulado presente administración

Diciembre 2018 - Agosto 2020

2,874	Secuestros
3,663	Víctimas
2,842	Detenidos

**5** Secuestros en promedio al día.

## Estados con mayor incidencia

1. Veracruz (629)
2. Estado de México (480)
3. Ciudad de México (280)
4. Puebla (137)
5. Morelos (130)

Representan

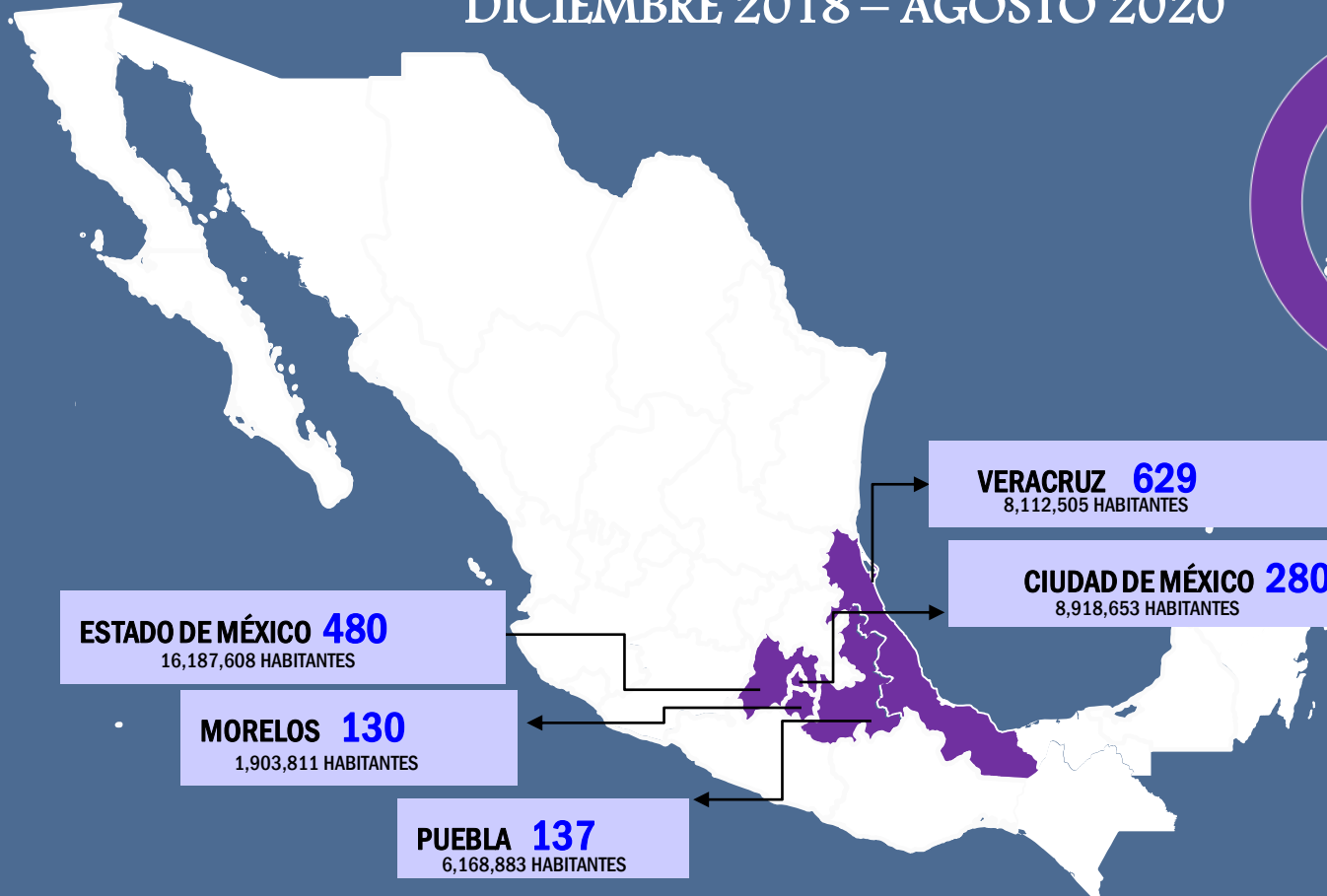
**57.6%**  
del total  
Nacional

## ¿Quién atiende la mayor cantidad de secuestros del total nacional ?



# ESTADOS CON MAYOR NÚMERO DE SECUESTROS

DICIEMBRE 2018 – AGOSTO 2020



# CIFRAS AGOSTO 2020

106

SECUESTROS

+ 15.2%

137

VÍCTIMAS

+ 15.1%

177

DETENIDOS

+ 18.7%

En comparación con julio 2020:



Incrementó número de carpetas de investigación por secuestro, de detenidos y detenidos

# CERO SECUESTROS



Colima  
Durango  
Nayarit  
Querétaro  
Sinaloa  
Tamaulipas  
Tlaxcala  
Yucatán



# 2,874 SECUESTROS



## DICIEMBRE 2018 – AGOSTO 2020



# DEL TOTAL DE SECUESTROS:



# COMPARATIVO DE SECUESTROS

Diciembre 2006 -  
Agosto 2008



Felipe Calderón  
Hinojosa

**1014**

Diciembre 2012 -  
Agosto 2014



Enrique Peña  
Nieto

**4457**

Diciembre 2018 -  
Agosto 2020



Andrés M. López  
Obrador

**2874**

**+339.5%**

**-35.5%**

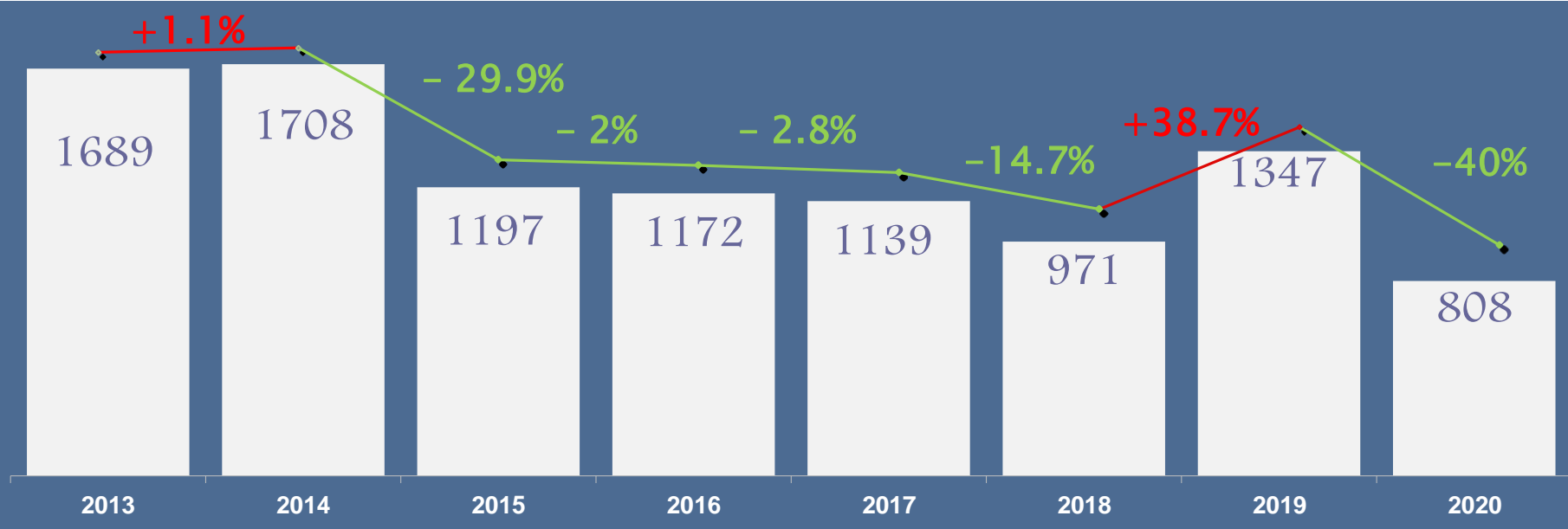
**+183.4%**



# COMPARATIVO ENERO – AGOSTO 2013 – 2020



Después de que movieron cifras de secuestro a años anteriores



**Si comparamos los 8 primeros meses de 2019 con el mismo periodo de 2020 hay una disminución de 40%**

# AGOSTO 2020

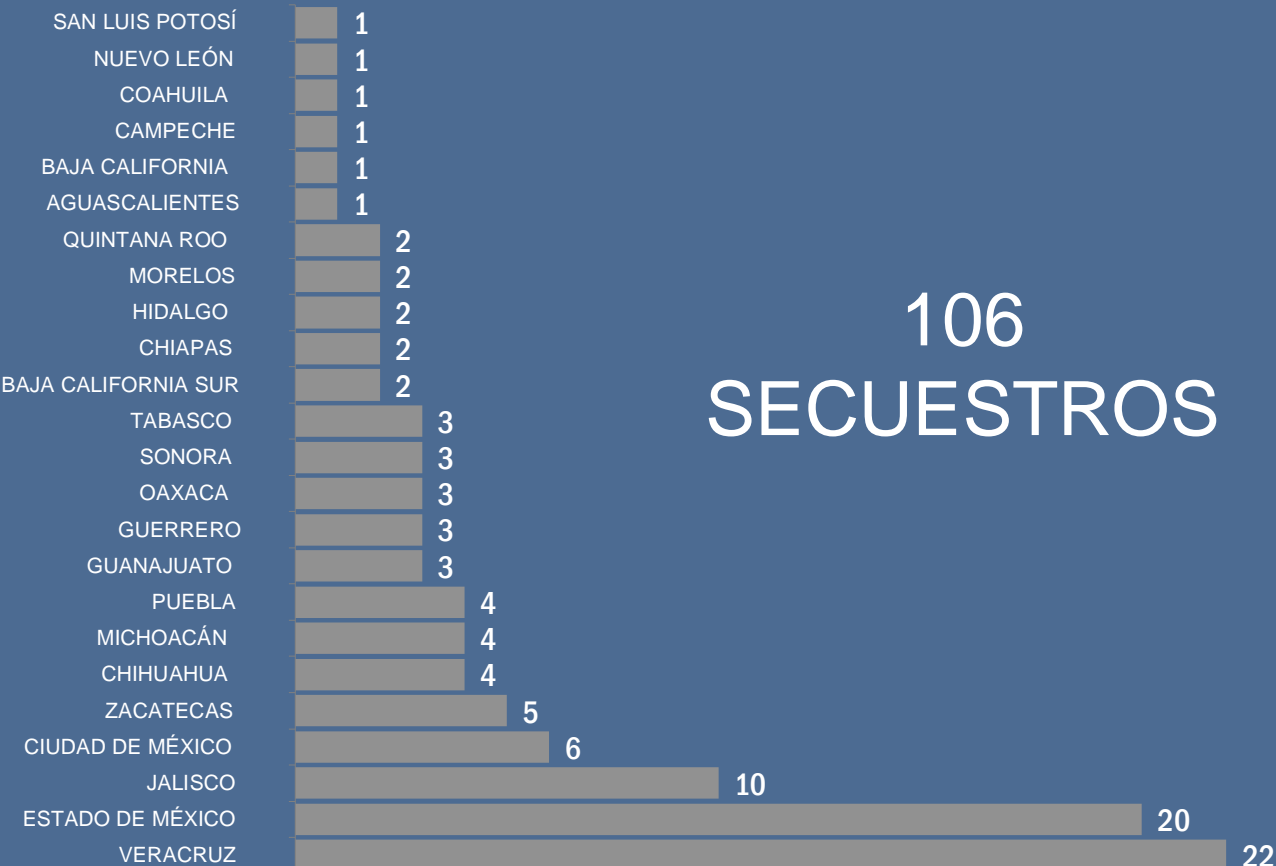


## CERO SECUESTROS

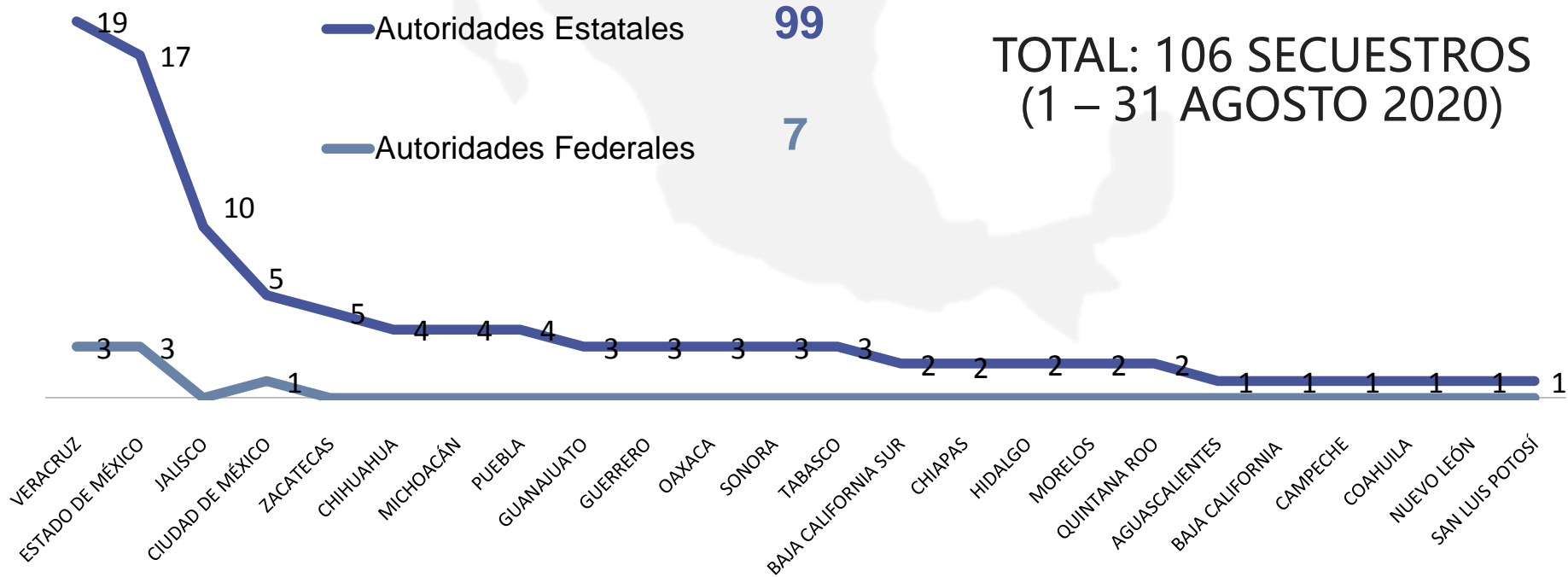
Colima  
Durango  
Nayarit  
Querétaro  
Sinaloa  
Tamaulipas  
Tlaxcala  
Yucatán



# 106 SECUESTROS

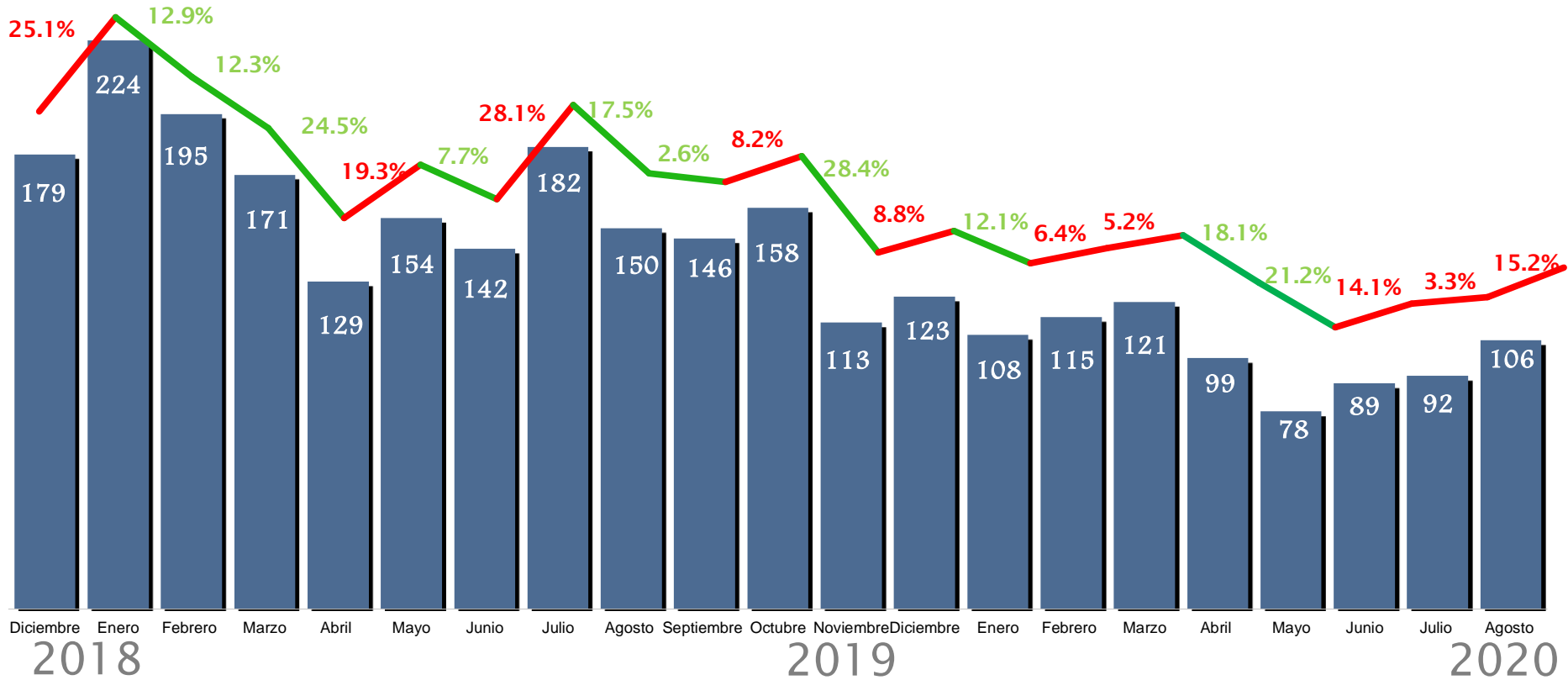


# 6.6% SECUESTROS ATENDIDOS POR AUTORIDADES FEDERALES



# SECUESTROS

## DICIEMBRE 2018- AGOSTO 2020



# ¿CÓMO SE INTEGRAN LOS 106 SECUESTROS QUE REPORTAMOS EN AGOSTO 2020?



NEWS

AUTORIDADES  
ESTATALES

99

FISCALÍAS Y  
PROCURADURÍAS  
ESTATALES

67

MEDIOS DE  
COMUNICACIÓN

32



FGR  
FISCALÍA GENERAL  
DE LA REPÚBLICA

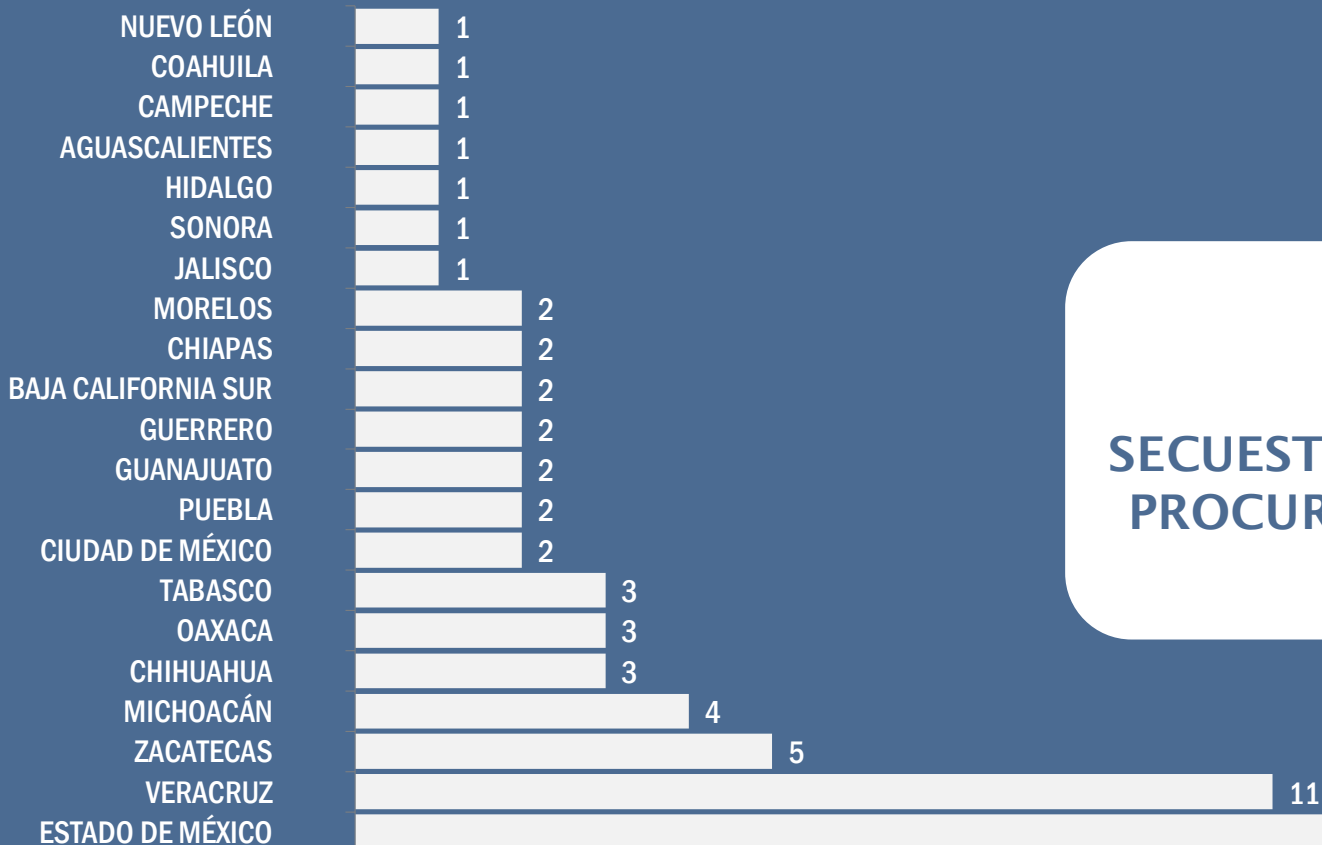
AUTORIDADES  
FEDERALES

7

FISCALÍA GENERAL DE LA  
REPÚBLICA

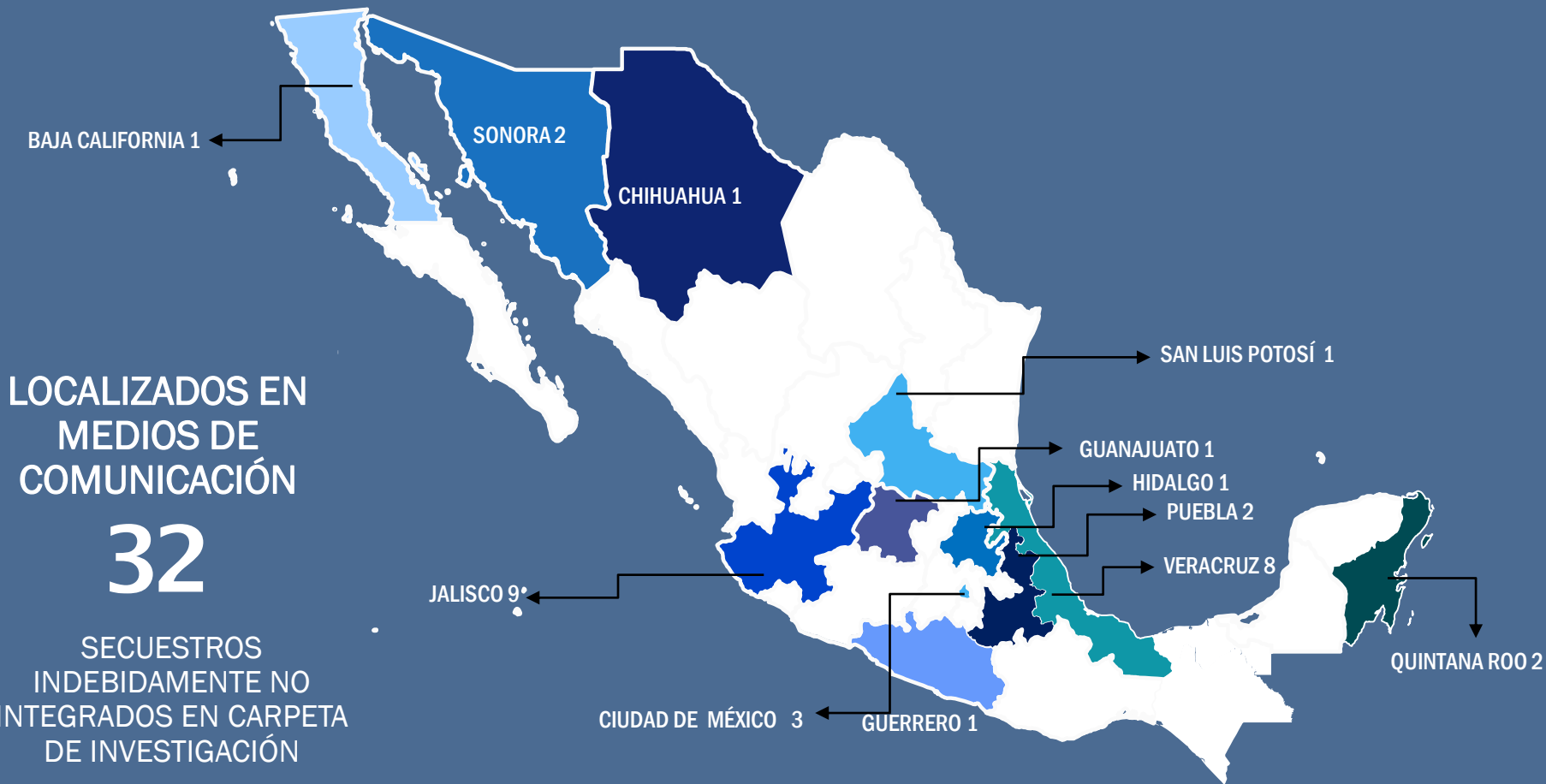
7

# DESGLOSE AUTORIDADES ESTATALES

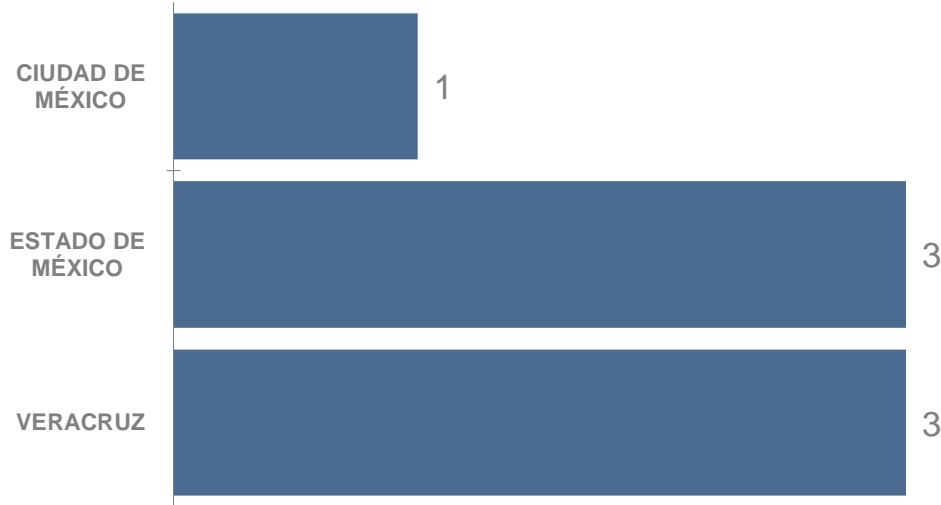


67  
SECUESTROS ATENDIDOS POR  
PROCURADURÍAS/FISCALÍAS

# DESGLOSE AUTORIDADES ESTATALES



# DESGLOSE AUTORIDADES FEDERALES

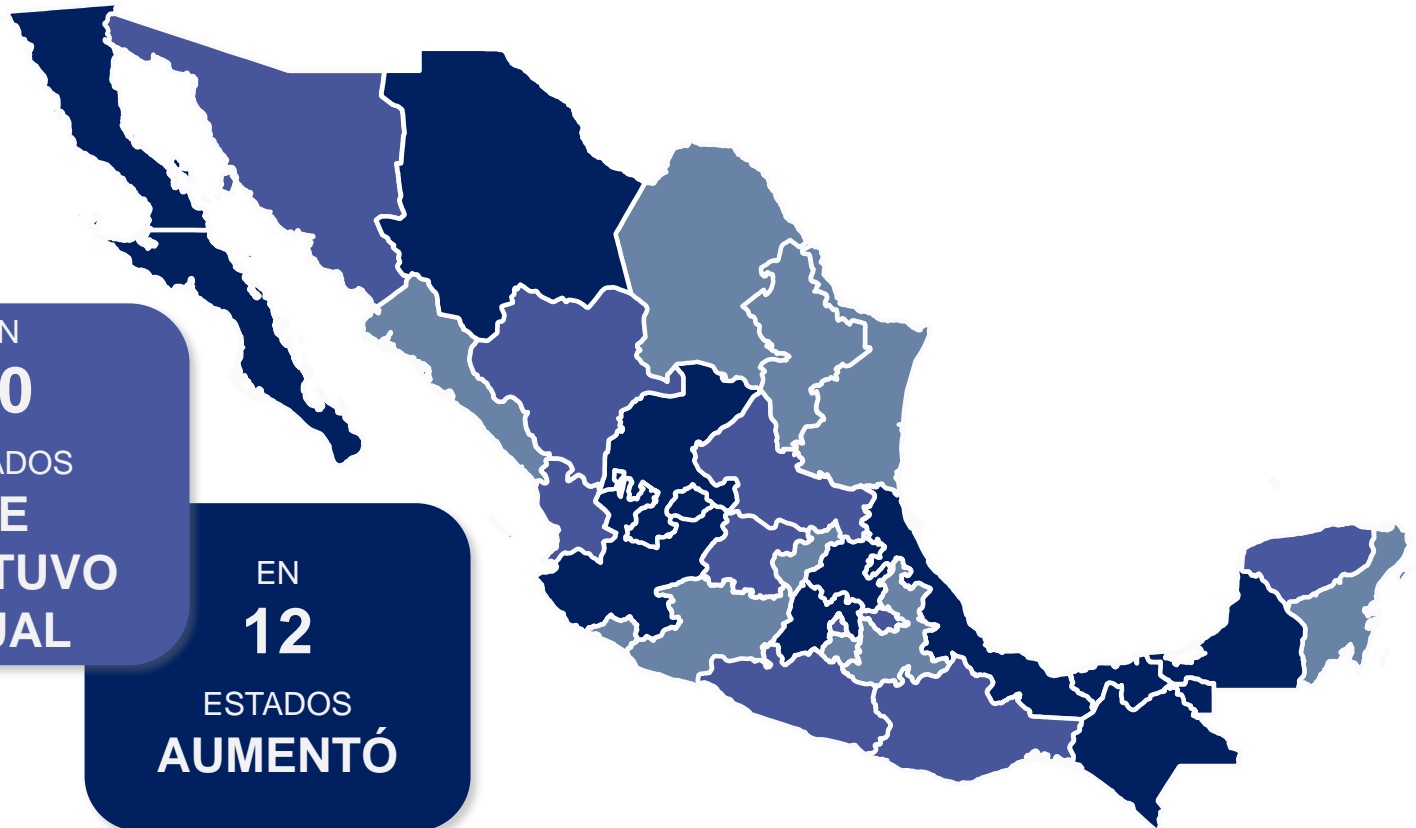


**7**  
SECUESTROS  
ATENDIDOS POR F.G.R.





# ¿CÓMO SE COMPORTÓ EL SECUESTRO RESPECTO A JULIO 2020?



EN  
**10**  
ESTADOS  
**DISMINUYÓ**

EN  
**10**  
ESTADOS  
**SE MANTUVO IGUAL**

EN  
**12**  
ESTADOS  
**AUMENTÓ**

# ¿DÓNDE REPUNTÓ EL DELITO DE SECUESTRO?



ASOCIACIÓN  
AL SECUESTRO

COMPARADO CON EL MES DE JULIO 2020, EL NÚMERO DE SECUESTROS REPUNTÓ EN LOS SIGUIENTES ESTADOS:

ESTADO	JULIO	AGOSTO	INCREMENTO
ESTADO DE MÉXICO	9	20	11
JALISCO	2	10	8
VERACRUZ	15	22	7
ZACATECAS	3	5	2
AGUASCALIENTES	0	1	1
BAJA CALIFORNIA	0	1	1
BAJA CALIFORNIA SUR	1	2	1
CAMPECHE	0	1	1
CHIAPAS	1	2	1
CHIHUAHUA	3	4	1
HIDALGO	1	2	1
TABASCO	2	3	1

1

2

2

3

# ¿DÓNDE SE MANTUVO IGUAL EL DELITO DE SECUESTRO?

COMPARADO CON EL MES DE JULIO 2020, EL NÚMERO DE SECUESTROS SE MANTUVO IGUAL EN LOS SIGUIENTES ESTADOS:

ESTADO	JULIO	AGOSTO
CIUDAD DE MÉXICO	6	6
DURANGO	0	0
GUANAJUATO	3	3
GUERRERO	3	3
NAYARIT	0	0
OAXACA	3	3
SAN LUIS POTOSÍ	1	1
SONORA	3	3
TLAXCALA	0	0
YUCATÁN	0	0

# ¿DÓNDE DISMINUYÓ EL DELITO DE SECUESTRO?



COMPARADO CON EL MES DE JULIO 2020, EL NÚMERO DE SECUESTROS REPUNTÓ EN LOS SIGUIENTES ESTADOS:

ESTADO	JULIO	AGOSTO	DISMINUCIÓN
COAHUILA	2	1	-1
COLIMA	1	0	-1
QUERÉTARO	1	0	-1
MORELOS	4	2	-2
NUEVO LEÓN	3	1	-2
QUINTANA ROO	4	2	-2
SINALOA	2	0	-2
MICHOACÁN	7	4	-3
PUEBLA	7	4	-3
TAMAULIPAS	5	0	-5

3

1

0

1

14

¿CUÁL ES LA DIFERENCIA  
ENTRE LAS CIFRAS

DE

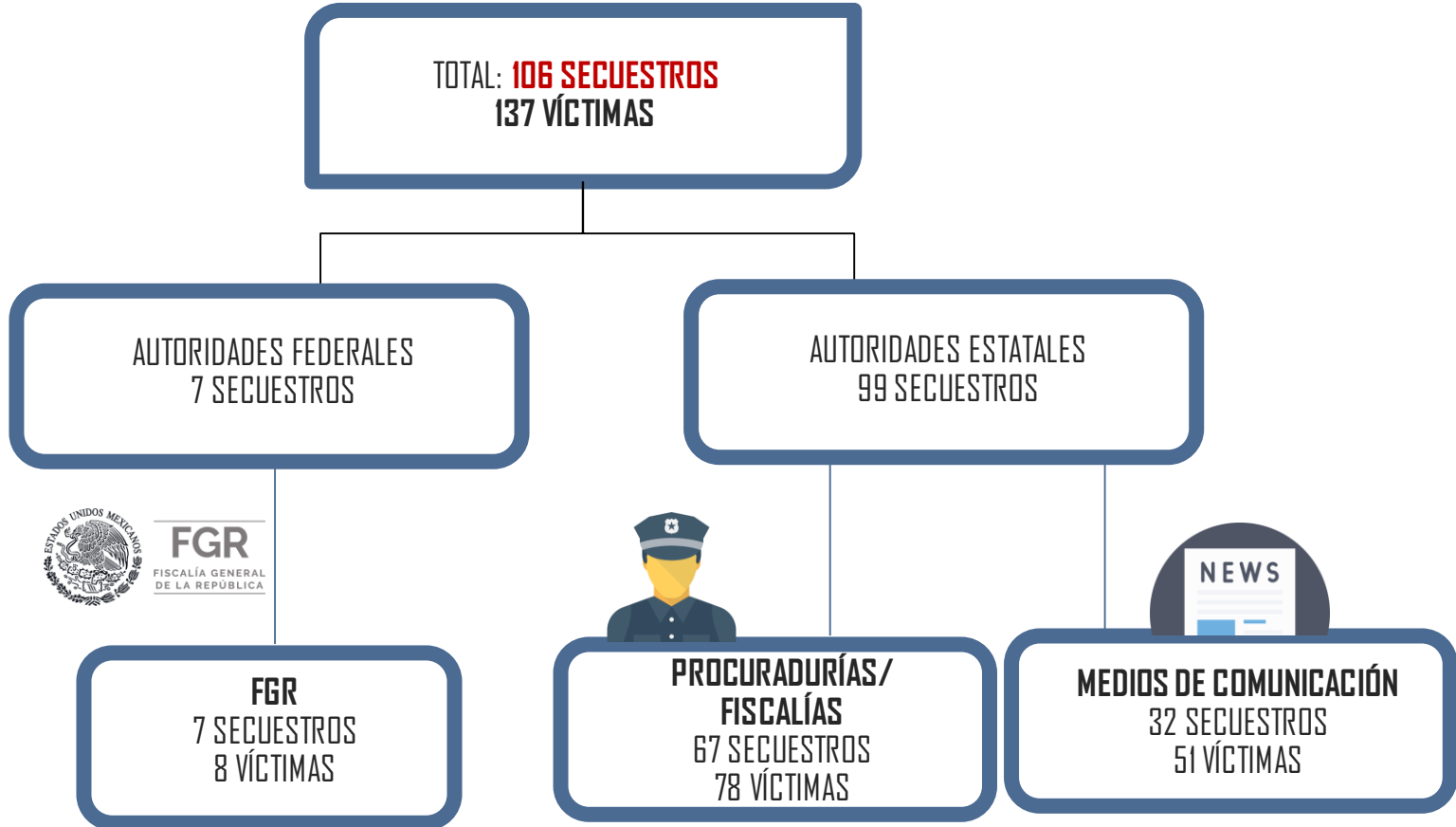


ASOCIACIÓN  
AL SECUESTRO

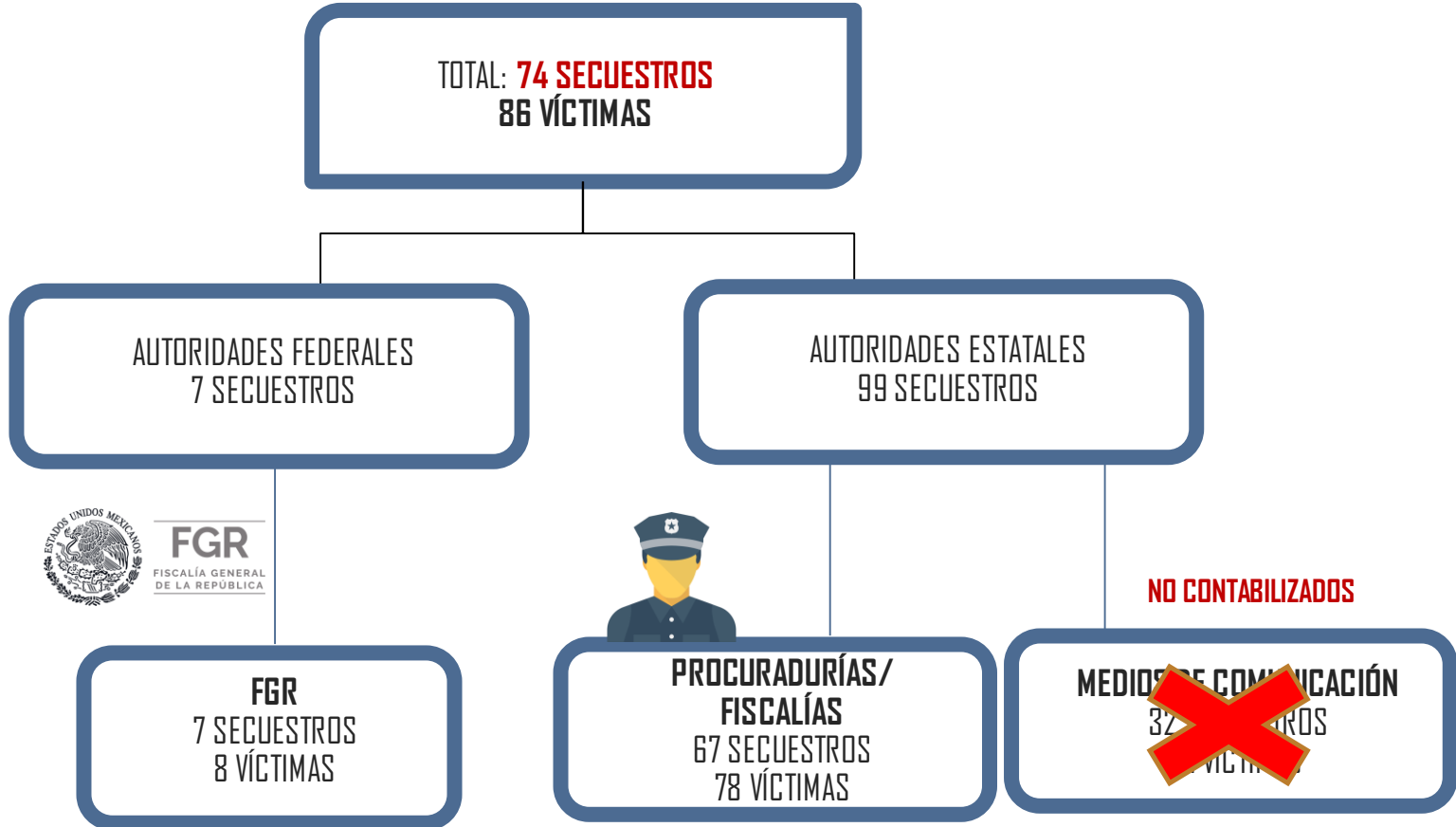
Y LAS

OFICIALES?

# CONTABILIZADOS POR ALTO AL SECUESTRO AGOSTO 2020



# CONTABILIZADOS POR ALTO AL SECUESTRO AGOSTO 2020



DE LOS **106**  
SECUESTROS EN  
AGOSTO 2020

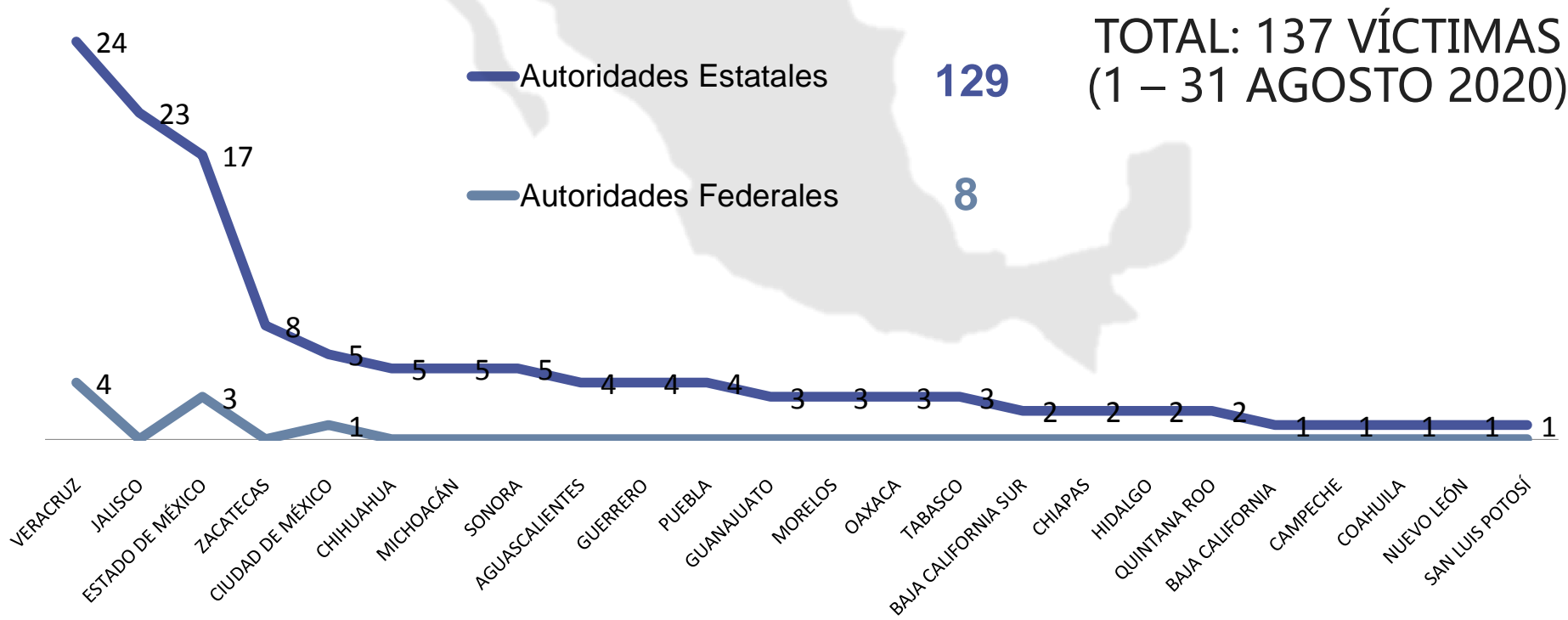


AUTORIDADES SÓLO  
CONTABILIZAN **74**

DEJAN FUERA DE LA  
ESTADÍSTICA EL **30%**  
DE LOS SECUESTROS

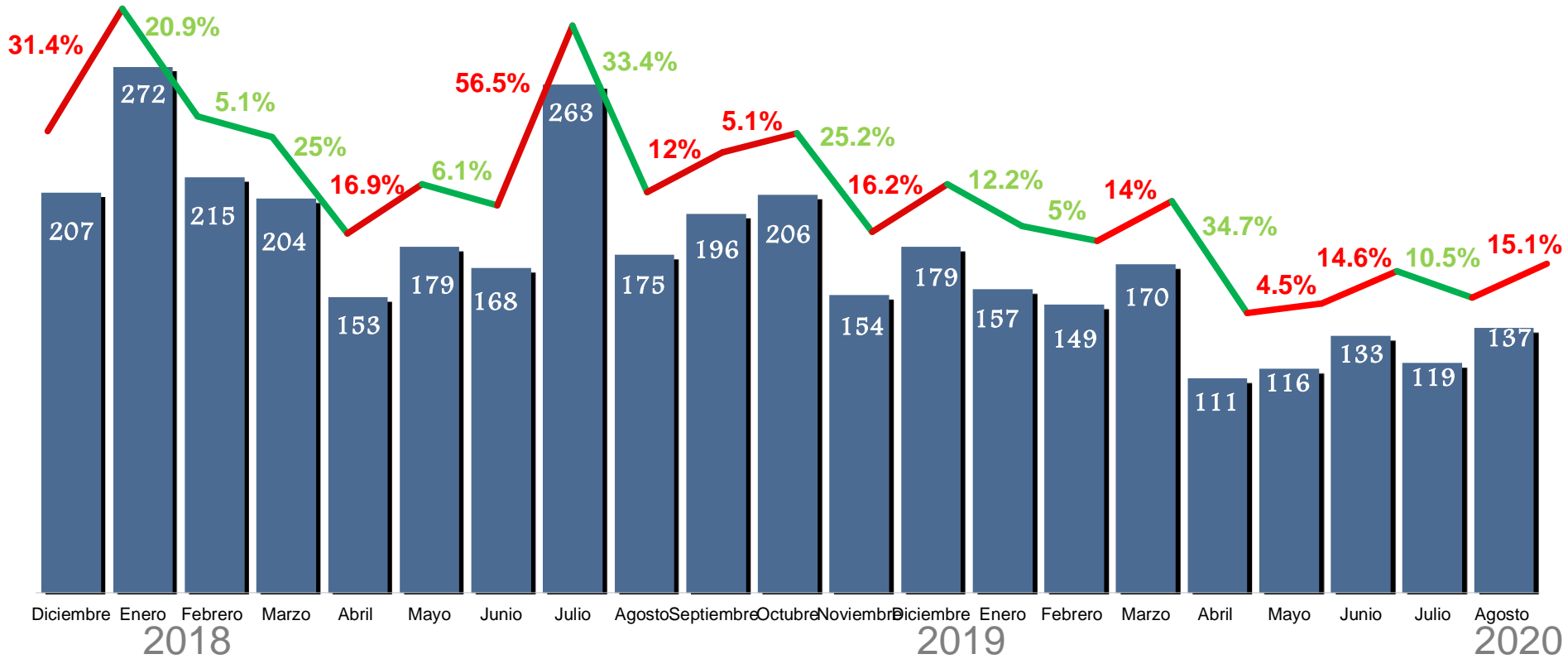


# 5.8% DEL TOTAL DE VÍCTIMAS FUERON ATENDIDAS POR AUTORIDADES FEDERALES

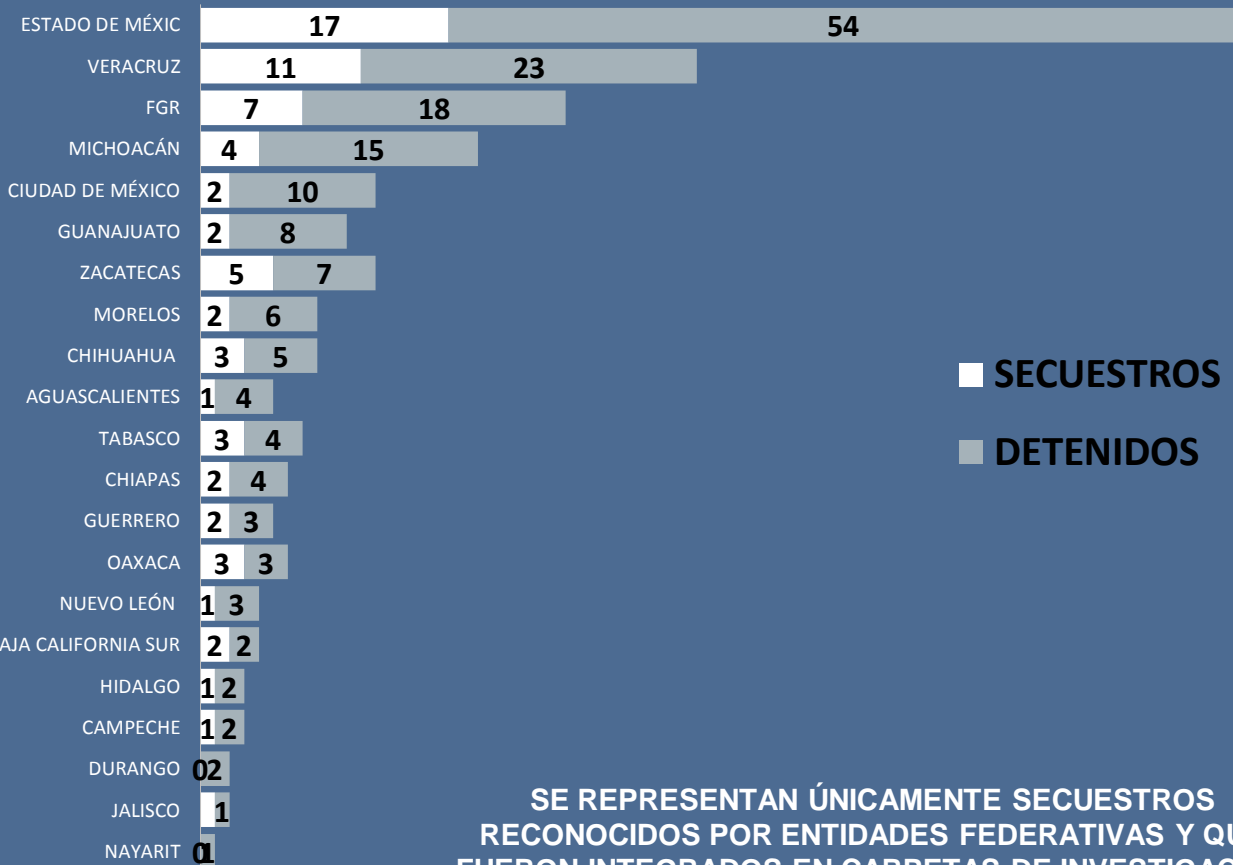


# VÍCTIMAS

## DICIEMBRE 2018– AGOSTO 2020



# TOTAL: 177 DETENIDOS AGOSTO 2020



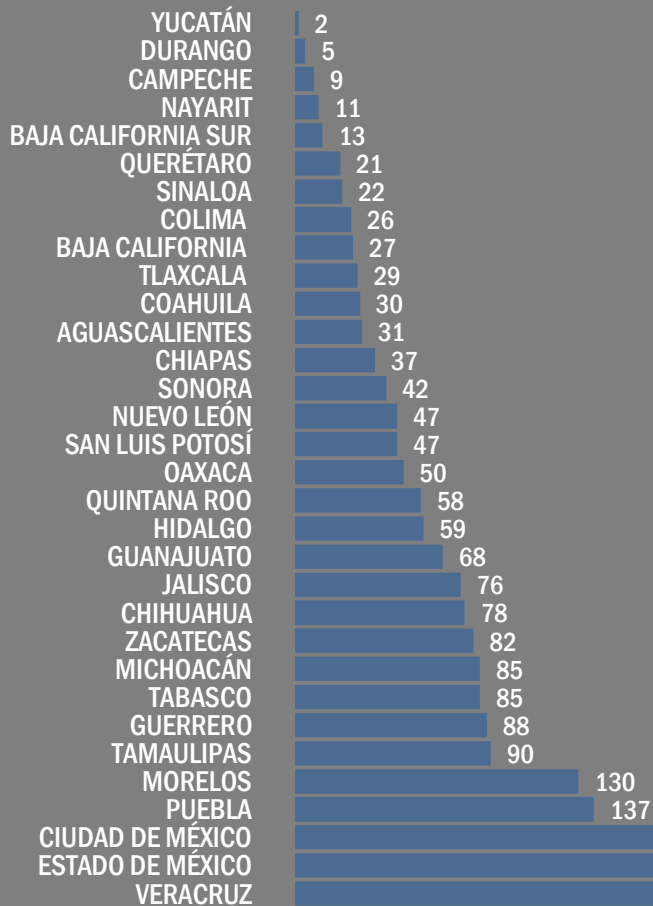
■ SECUESTROS  
■ DETENIDOS

REGISTRARON  
SECUESTROS PERO  
**NO TUVIERON  
DETENIDOS**

COAHUILA  
PUEBLA  
SONORA

SE REPRESENTAN ÚNICAMENTE SECUESTROS  
RECONOCIDOS POR ENTIDADES FEDERATIVAS Y QUE  
FUERON INTEGRADOS EN CARPETAS DE INVESTIGACIÓN

# 01 DE DICIEMBRE 2018 AL 31 DE AGOSTO 2020



2,874  
SECUESTROS

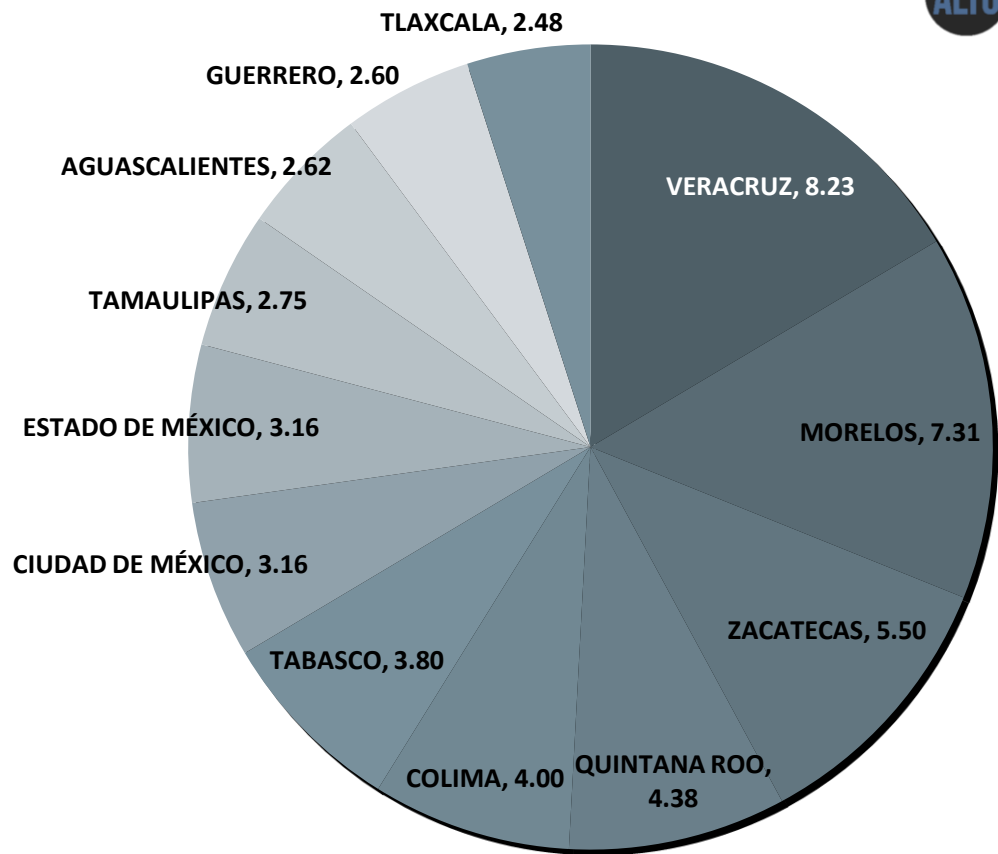
# TASA POR CADA CIEN MIL HABITANTES ACUMULADA

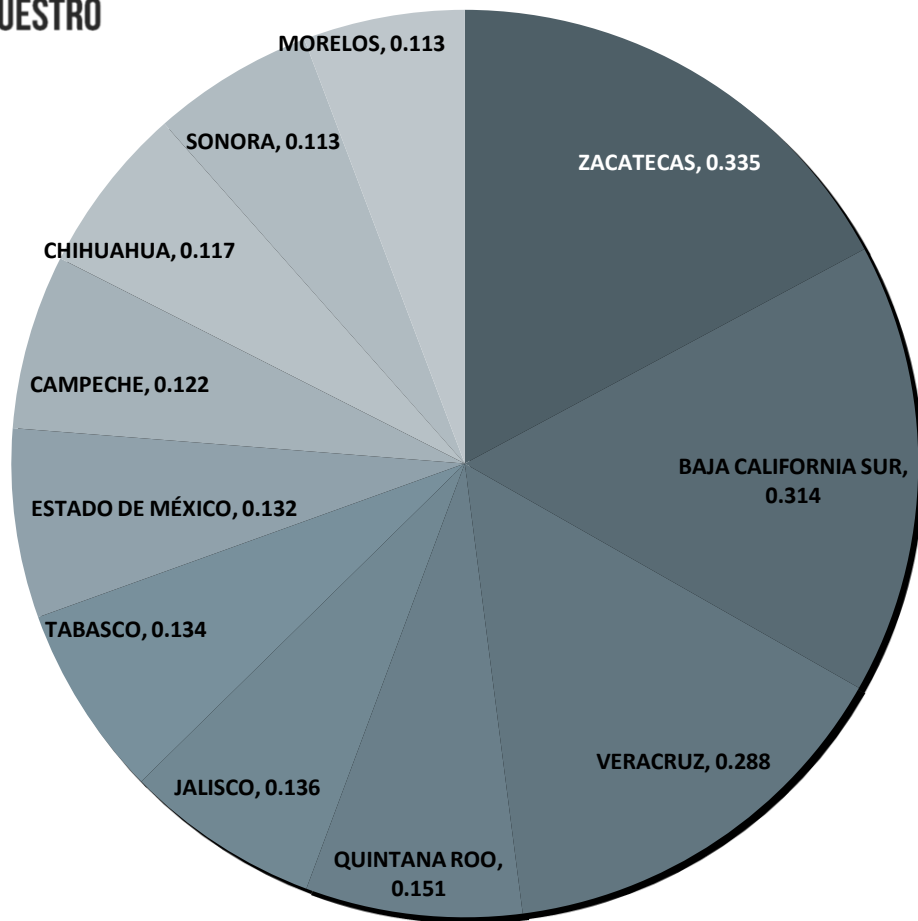
DICIEMBRE 2018 - AGOSTO 2020

PROMEDIO NACIONAL

**2.55** VÍCTIMAS  
POR CADA  
100,000 HABITANTES

SE REPRESENTAN ÚNICAMENTE LAS 12 ENTIDADES  
FEDERATIVAS QUE SE ENCUENTRAN POR ENCIMA  
DEL PROMEDIO NACIONAL






# TASA POR CADA CIEN MIL HABITANTES MENSUAL

1 - 31 AGOSTO 2020


PROMEDIO NACIONAL  
**0.094** VÍCTIMAS  
POR CADA  
100,000 HABITANTES

SE REPRESENTAN LAS 11 ENTIDADES FEDERATIVAS  
QUE SE ENCUENTRAN POR ENCIMA DEL PROMEDIO  
NACIONAL



# ENTIDADES CON MAYOR INCIDENCIA

# POSICIÓN EN RANKING DE ESTADOS DICIEMBRE 2018 - AGOSTO 2020



XALAPA

COAHUILA

MARTÍNEZ DE LA  
TORRE

CÓRDOBA

VERACRUZ

1º LUGAR

VERACRUZ

TOTAL 629



# POSICIÓN EN RANKING DE ESTADOS DICIEMBRE 2018 - AGOSTO 2020



ECATEPEC  
DE MORELOS

IXTAPALUCA

CUAUTITLÁN IZCALLI

NAUCALPAN

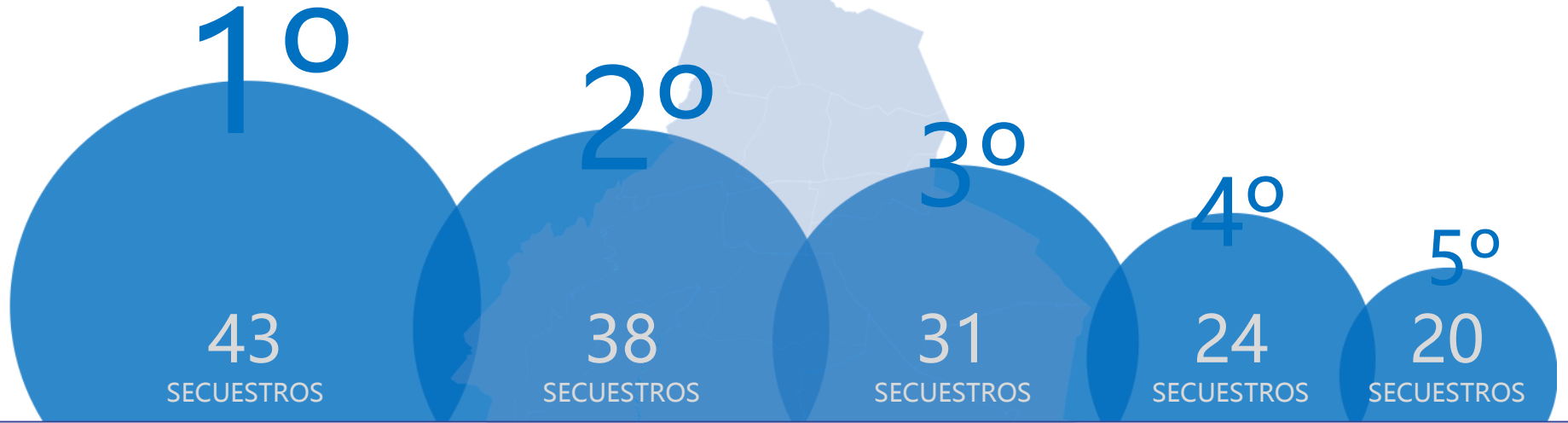
NEZAHUALCÓYOTL

2º LUGAR

ESTADO DE MÉXICO

TOTAL 480

# POSICIÓN EN RANKING DE ESTADOS DICIEMBRE 2018 - AGOSTO 2020



IZTAPALAPA

CUAUHTÉMOC

GUSTAVO A.  
MADERO

TLALPAN

MIGUEL  
HIDALGO

3º LUGAR

CIUDAD DE MÉXICO

TOTAL 280

# POSICIÓN EN RANKING DE ESTADOS DICIEMBRE 2018 - AGOSTO 2020



PUEBLA

HUEJOTZINGO  
TEHUACÁN

ACATZINGO

4º LUGAR

PUEBLA

TOTAL 137

# POSICIÓN EN RANKING DE ESTADOS DICIEMBRE 2018 - AGOSTO 2020



# MUNICIPIOS CON MAYOR INCIDENCIA ACUMULADO DICIEMBRE 2018 - AGOSTO 2020



IZTAPALAPA, CIUDAD DE MÉXICO

43 SECUESTROS

XALAPA, VERACRUZ

40 SECUESTROS

CUAUHTÉMOC, CIUDAD DE MÉXICO

38 SECUESTROS

COATZACOALCOS, VERACRUZ  
BENITO JUÁREZ, QUINTANA ROO

36 SECUESTROS

MARTÍNEZ DE LA TORRE, VERACRUZ

35 SECUESTROS



/ AsociacionAltoAlSecuestro



@altoalsecuestro

WWW.ALTOALSECUESTRO.COM.MX