



# REPORTE NACIONAL

DICIEMBRE 2018 – MAYO 2022

# INFORME DE SECUESTROS

## MAYO 2022

RESPECTO A ABRIL 2022

SECUESTROS	74	▼ 1.3%	SECUESTROS	75
VÍCTIMAS	123	▲ 9.8%	VÍCTIMAS	112
DETENIDOS	82	▲ 26.1%	DETENIDOS	65

### ESTADOS CON MAYOR INCIDENCIA

NÚMEROS ABSOLUTOS

1. ESTADO DE MÉXICO (9)
2. JALISCO (8)
3. VERACRUZ (7)
- BAJA CALIFORNIA

TASA POR CADA 100 MIL HABITANTES.

1. BAJA CALIFORNIA
2. BAJA CALIFORNIA SUR
3. SONORA
4. MICHOACÁN
5. CHIHUAHUA



### ACUMULADO PRESENTE ADMINISTRACIÓN

DICIEMBRE 2018 - MAYO 2022

4,708 SECUESTROS  
6,157 VÍCTIMAS  
5,297 DETENIDOS

**4** SECUESTROS  
EN PROMEDIO  
POR DÍA

### ESTADOS CON MAYOR INCIDENCIA (ACUMULADA)

1. VERACRUZ (857)
2. ESTADO DE MÉXICO (760)
3. CIUDAD DE MÉXICO (397)
4. PUEBLA (195)
5. MORELOS (187)

REPRESENTAN

**50.8%**

DEL TOTAL  
NACIONAL

### CERO SECUESTROS EN:

- |                  |             |
|------------------|-------------|
| 🏆 AGUASCALIENTES | 🏆 QUERÉTARO |
| 🏆 CAMPECHE       | 🏆 TLAXCALA  |
| 🏆 COAHUILA       | 🏆 YUCATÁN   |
| 🏆 COLIMA         |             |

### ¿QUIÉN ATIENDE LA MAYOR CANTIDAD DE SECUESTROS DEL TOTAL NACIONAL?



# ESTADOS CON MAYOR NÚMERO DE SECUESTROS

## DICIEMBRE 2018 – MAYO 2022



**50.8%**  
DEL TOTAL DE SECUESTROS A  
NIVEL NACIONAL

# CIFRAS MAYO 2022

74

SECUESTROS

▼ 1.3%

123

VÍCTIMAS

▲ 9.8%

82

DETENIDOS

▲ 26.1%

EN COMPARACIÓN CON ABRIL 2022:



DISMINUYÓ NÚMERO DE SECUESTROS



INCREMENTÓ NÚMERO DE VÍCTIMAS Y DE DETENIDOS

# CERO SECUESTROS



**AGUASCALIENTES**



**COLIMA**



**CAMPECHE**



**QUERÉTARO**



**COAHUILA**



**TLAXCALA**

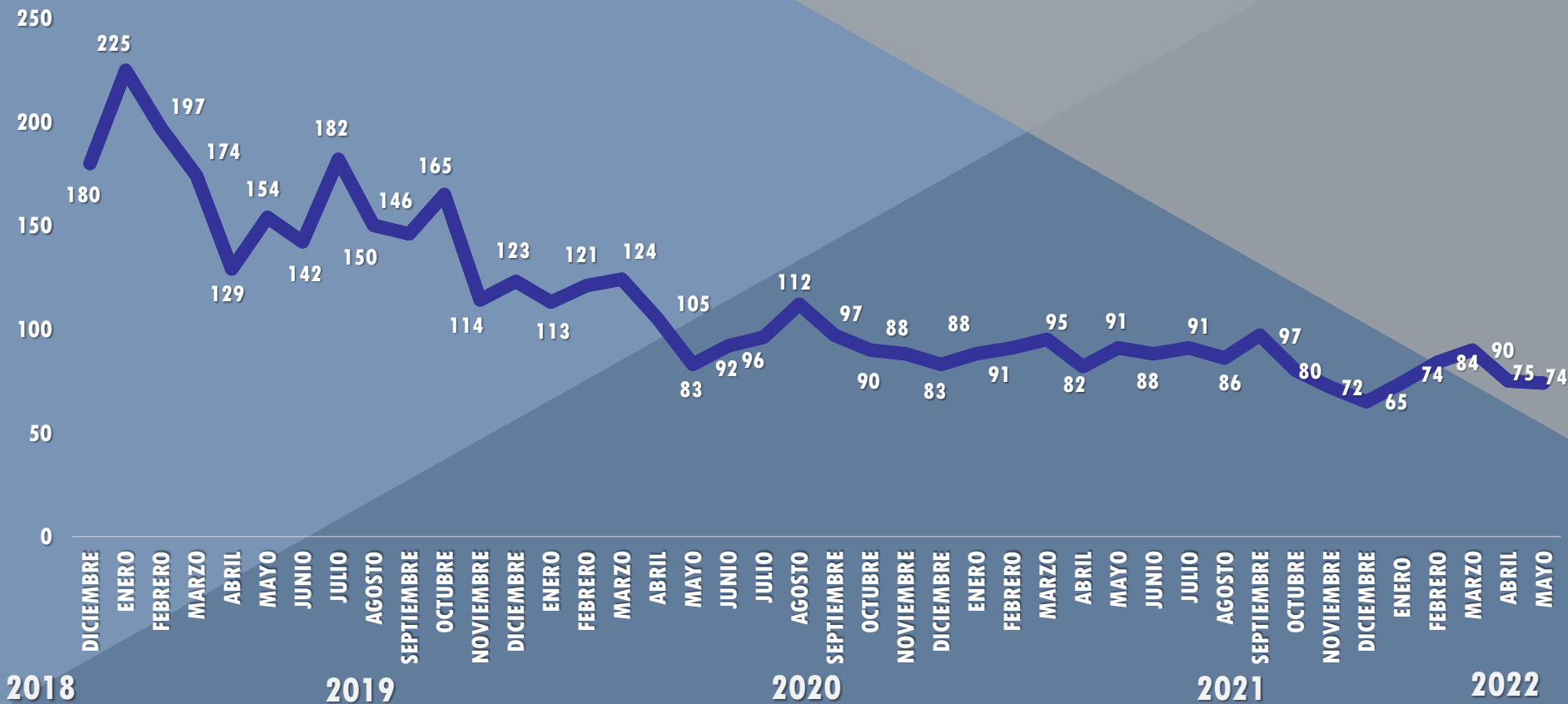


**YUCATÁN**

# 4,708 SECUESTROS



DICIEMBRE 2018 – MAYO 2022



# DEL TOTAL DE SECUESTROS:

**4,708** SECUESTROS

**112** SECUESTROS MENSUALES

**26** SECUESTROS SEMANALES

**4** SECUESTROS DIARIOS

# COMPARATIVO DE SECUESTROS

DICIEMBRE 2006-  
MAYO 2010

DICIEMBRE 2012 -  
MAYO 2016

DICIEMBRE 2018-  
MAYO 2022



FELIPE CALDERÓN  
HINOJOSA

3,118

+146.9%



ENRIQUE PEÑA  
NIETO

7,701

+50.9%

- 38.8%



ANDRÉS M. LÓPEZ  
OBRADOR

4,708

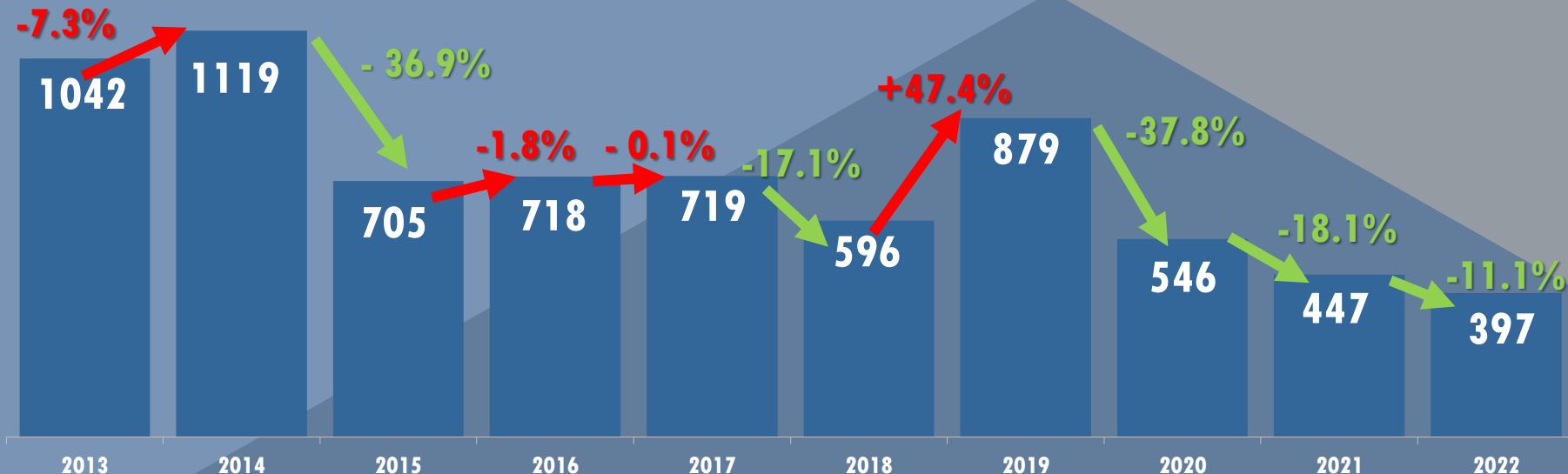




# COMPARATIVO 5 MESES

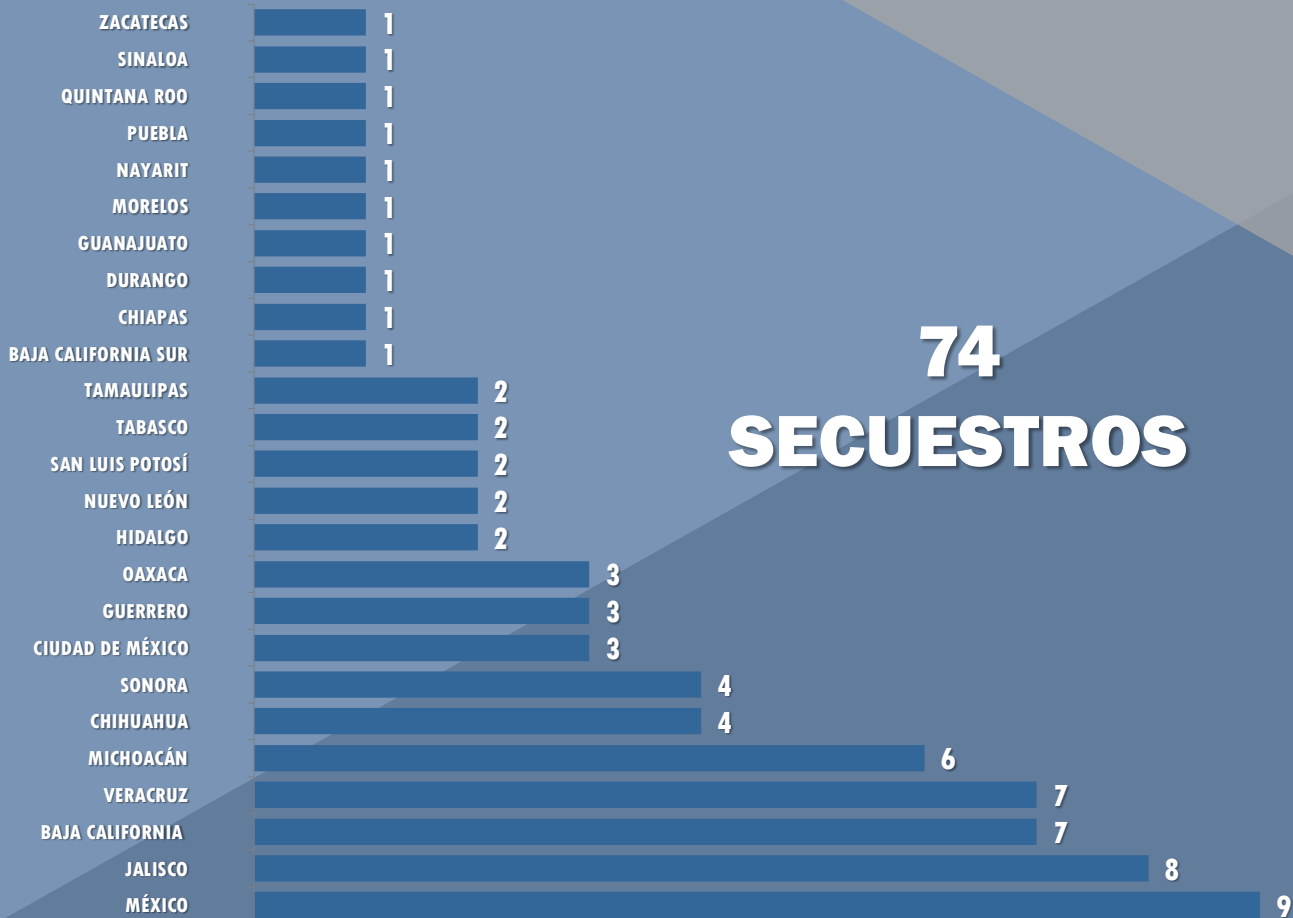
## 2013 - 2022

DESPUÉS DEL REACOMODO DE CIFRAS DE LAS ENTIDADES FEDERATIVAS




SI COMPARAMOS LOS PRIMEROS 5 MESES DE 2021 CON EL MISMO PERIODO DE 2022 HAY UNA DISMINUCIÓN DE 11.1%

# MAYO 2022



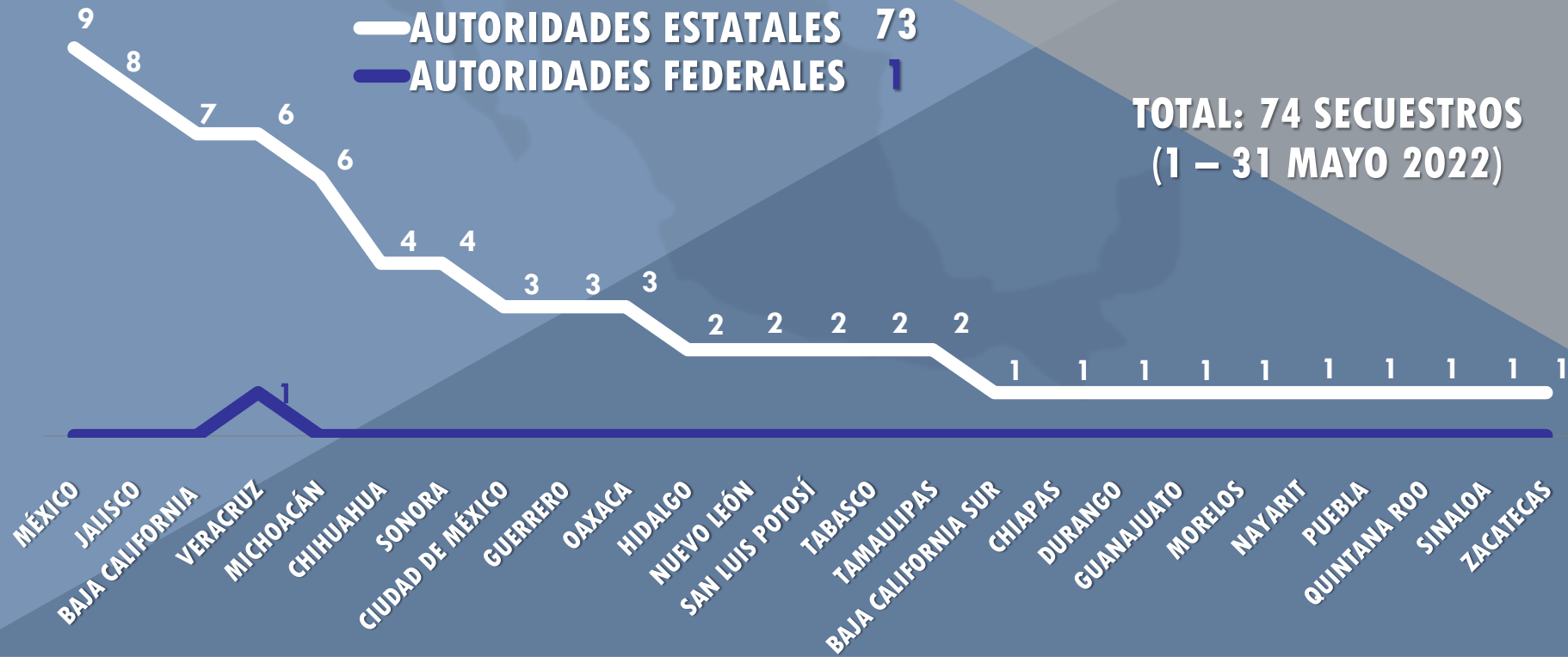
**CERO**  
**SECUESTROS**



# 1.3% SECUESTROS ATENDIDOS POR AUTORIDADES FEDERALES

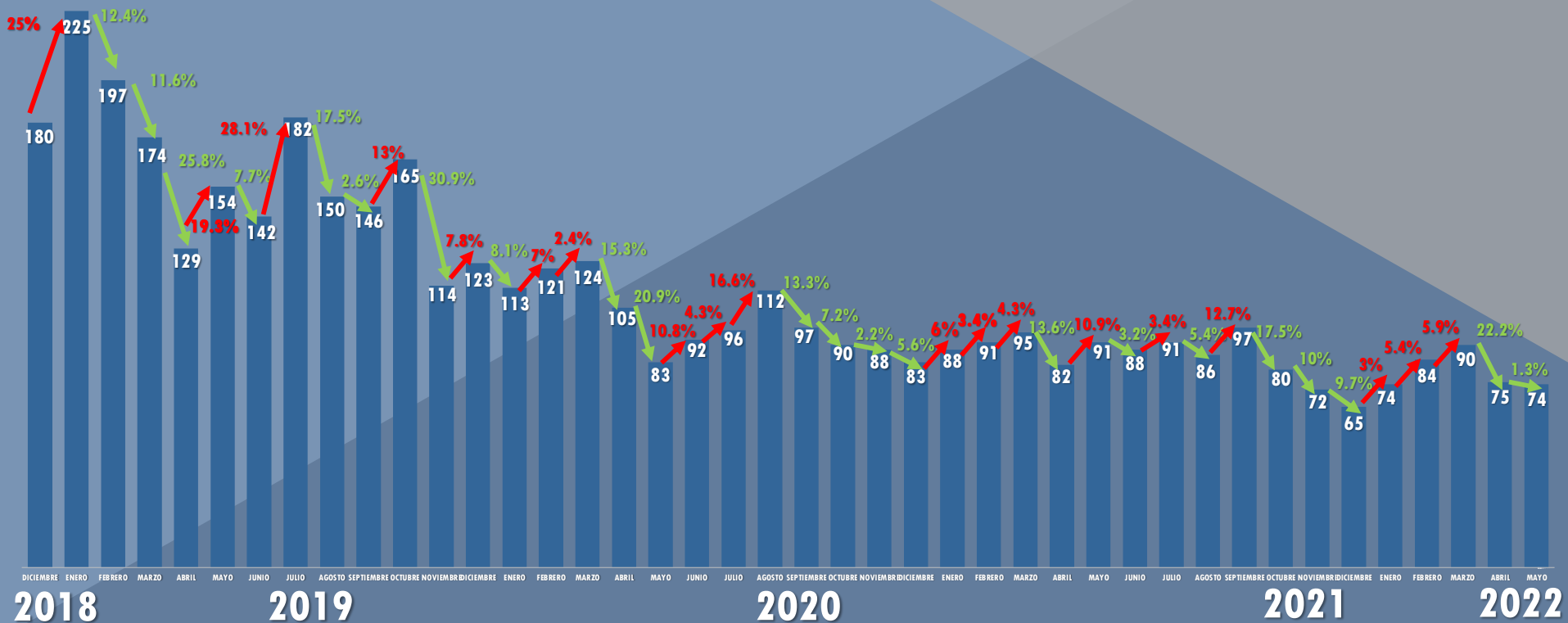
AUTORIDADES ESTATALES 73  
AUTORIDADES FEDERALES 1

TOTAL: 74 SECUESTROS  
(1 – 31 MAYO 2022)



# SECUESTROS

## DICIEMBRE 2018 – MAYO 2022



# ¿CÓMO SE INTEGRAN LOS 74 SECUESTROS QUE REPORTAMOS EN MAYO 2022?

**AUTORIDADES ESTATALES**

**73**

**AUTORIDADES FEDERALES**

**1**

**FISCALÍAS Y PROCURADURÍAS ESTATALES**



**FGR**

**FISCALÍA GENERAL DE LA REPÚBLICA**

**1**

**MEDIOS DE COMUNICACIÓN**



# DESGLOSE AUTORIDADES ESTATALES



# DESGLOSE AUTORIDADES ESTATALES



LOCALIZADOS EN MEDIOS DE COMUNICACIÓN

37

SECUESTROS INDEBIDAMENTE NO INTEGRADOS EN CARPETA DE INVESTIGACIÓN

# DESGLOSE AUTORIDADES FEDERALES

SECUESTROS ATENDIDOS  
POR LA FISCALÍA GENERAL  
DE LA REPÚBLICA

1

FGR

FISCALÍA GENERAL  
DE LA REPÚBLICA





# ¿CÓMO SE COMPORTÓ EL SECUESTRO RESPECTO A ABRIL 2022?

EN  
**10**  
ESTADOS  
DISMINUYÓ

EN  
**12**  
ESTADOS  
SE MANTUVO  
IGUAL

EN  
**10**  
ESTADOS  
AUMENTÓ



# ¿DÓNDE REPUNTÓ EL DELITO DE SECUESTRO?

COMPARADO CON EL MES DE ABRIL 2022, EL NÚMERO DE SECUESTROS REPUNTÓ EN LOS SIGUIENTES ESTADOS:

ESTADOS	ABRIL	MAYO	INCREMENTO
JALISCO	4	8	▲ 4
SONORA	0	4	▲ 4
BAJA CALIFORNIA	4	7	▲ 3
GUERRERO	0	3	▲ 3
DURANGO	0	1	▲ 1
HIDALGO	1	2	▲ 1
NAYARIT	0	1	▲ 1
NUEVO LEÓN	1	2	▲ 1
SAN LUIS POTOSÍ	1	2	▲ 1
TAMAULIPAS	1	2	▲ 1



# ¿DÓNDE SE MANTUVO **IGUAL** EL DELITO DE SECUESTRO?



COMPARADO CON EL MES DE ABRIL 2022, EL NÚMERO DE SECUESTROS SE MANTUVO IGUAL EN LOS SIGUIENTES ESTADOS:



ESTADOS	ABRIL	MAYO
AGUASCALIENTES	0	0
BAJA CALIFORNIA SUR	1	1
CAMPECHE	0	0
CHIHUAHUA	4	4
CIUDAD DE MÉXICO	3	3
GUANAJUATO	1	1
MICHOACÁN	6	6
OAXACA	3	3
QUINTANA ROO	1	1
TABASCO	2	2
YUCATÁN	0	0
ZACATECAS	1	1

# ¿DÓNDE DISMINUYÓ EL DELITO DE SECUESTRO?

COMPARADO CON EL MES DE ABRIL 2022, EL NÚMERO DE SECUESTROS DISMINUYÓ EN LOS SIGUIENTES ESTADOS:



ESTADOS	ABRIL	MAYO	DISMINUCIÓN
CHIAPAS	2	1	▼ -1
COAHUILA	1	0	▼ -1
COLIMA	1	0	▼ -1
TLAXCALA	1	0	▼ -1
MÉXICO	11	9	▼ -2
SINALOA	3	1	▼ -2
MORELOS	4	1	▼ -3
PUEBLA	4	1	▼ -3
QUERÉTARO	3	0	▼ -3
VERACRUZ	11	7	▼ -4

**¿CUÁL ES LA DIFERENCIA  
ENTRE LAS CIFRAS  
DE  Y LAS  
OFICIALES?**

# CONTABILIZADOS POR ALTO AL SECUESTRO MAYO 2022

TOTAL: **74 SECUESTROS**  
123 VÍCTIMAS

AUTORIDADES ESTATALES  
73 SECUESTROS

AUTORIDADES FEDERALES  
1 SECUESTRO

PROCURADURÍAS/  
FISCALÍAS

MEDIOS DE  
COMUNICACIÓN

**FGR**

FISCALÍA GENERAL  
DE LA REPÚBLICA

**36 SECUESTROS**  
**72 VÍCTIMAS**

**37 SECUESTROS**  
**50 VÍCTIMAS**

**1 SECUESTRO**  
**1 VÍCTIMA**

# CONTABILIZADOS POR CIFRAS OFICIALES MAYO 2022

TOTAL: **37 SECUESTROS**  
73 VÍCTIMAS

AUTORIDADES ESTATALES  
36 SECUESTROS

AUTORIDADES FEDERALES  
1 SECUESTRO

PROCURADURÍAS/  
FISCALÍAS

MEDIOS DE  
COMUNICACIÓN

FGR  
FISCALÍA GENERAL  
DE LA REPÚBLICA

36 SECUESTROS  
72 VÍCTIMAS

37 SECUESTROS  
50 VÍCTIMAS

1 SECUESTRO  
1 VÍCTIMA

**NO  
CONTABILIZADOS**

DE LAS **123** VÍCTIMAS DE SECUESTRO EN ABRIL 2022

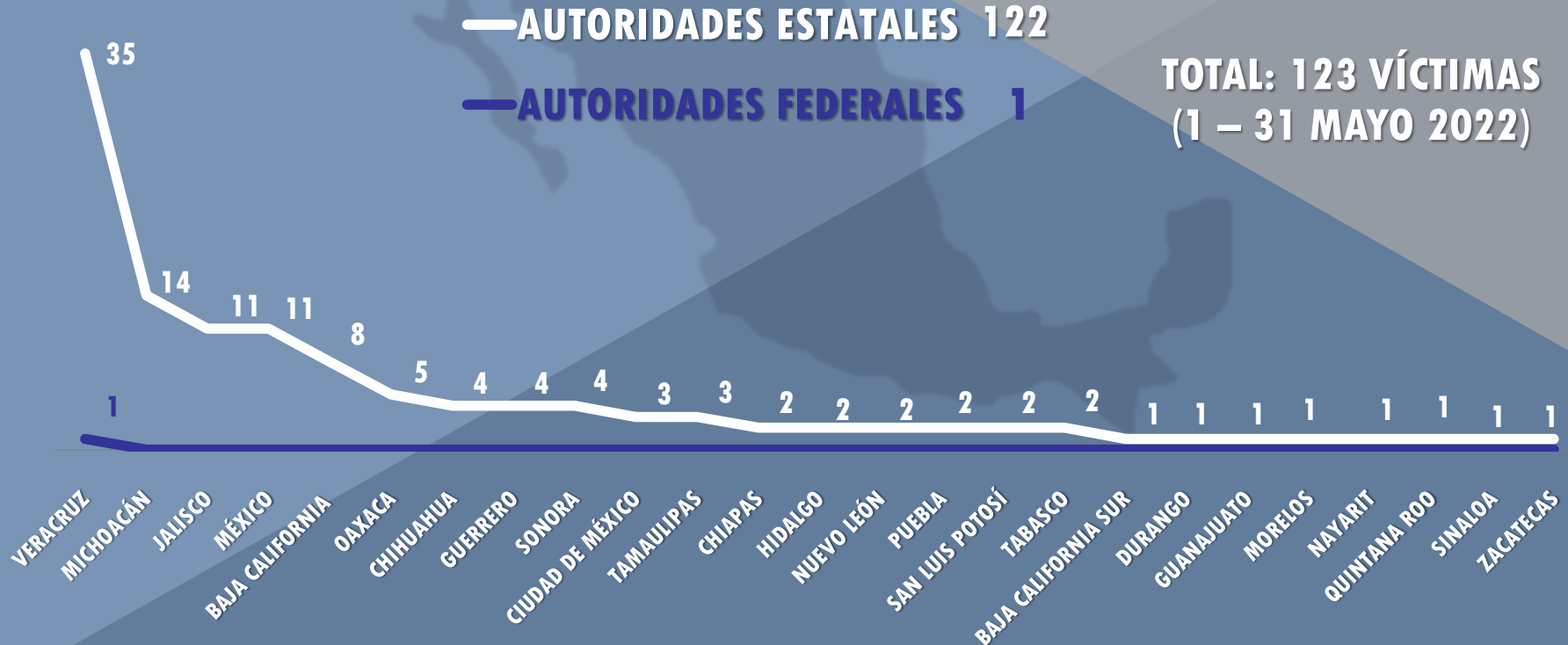


AUTORIDADES CONTABILIZAN **73**

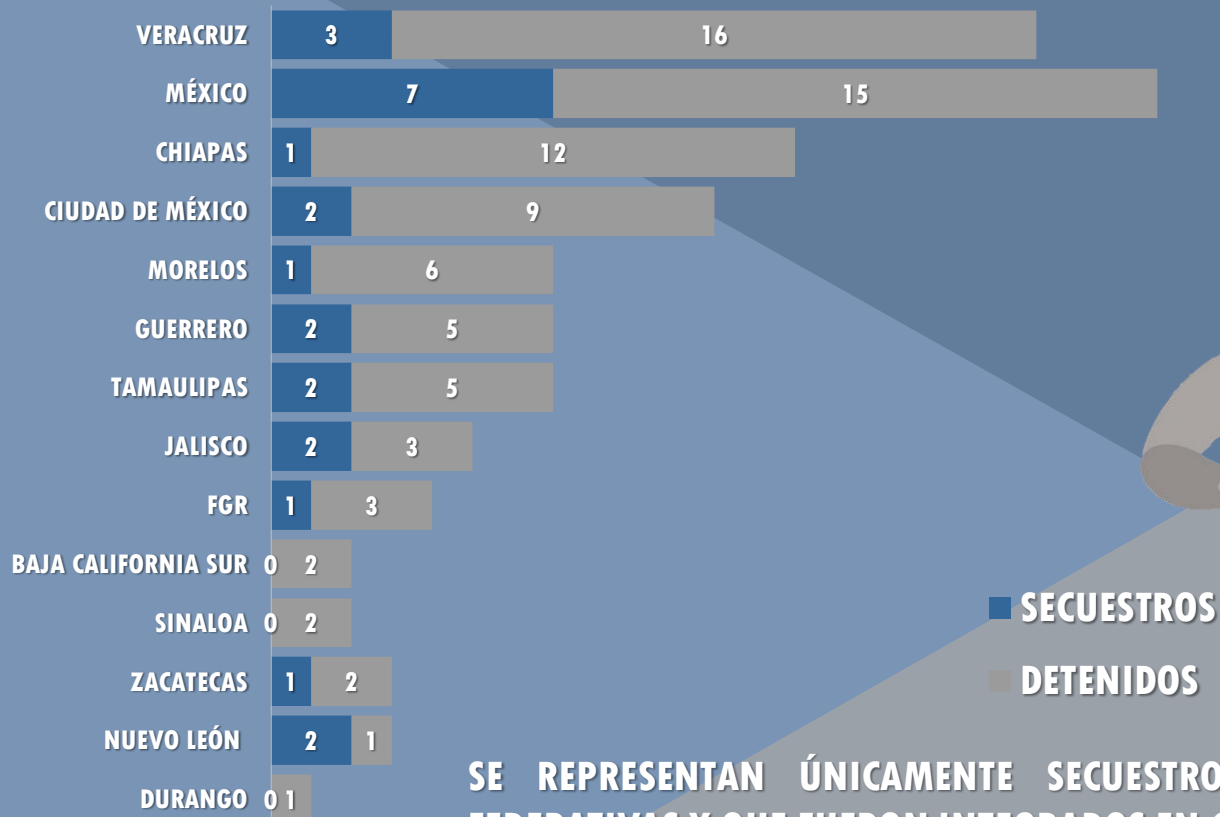
DEJAN FUERA DE LA ESTADÍSTICA EL **40.6%** DE LAS VÍCTIMAS



# 0.8% DEL TOTAL DE VÍCTIMAS FUERON ATENDIDAS POR AUTORIDADES FEDERALES



# TOTAL: 82 DETENIDOS MAYO 2022




■ SECUESTROS

■ DETENIDOS

SE REPRESENTAN ÚNICAMENTE SECUESTROS RECONOCIDOS POR ENTIDADES FEDERATIVAS Y QUE FUERON INTEGRADOS EN CARPETAS DE INVESTIGACIÓN

# 01 DE DICIEMBRE 2018 AL 31 DE MAYO DE 2022



4,708  
SECUESTROS

# TASA POR CADA CIENTO MIL HABITANTES ACUMULADA

DICIEMBRE 2018 – MAYO 2022



## PROMEDIO NACIONAL

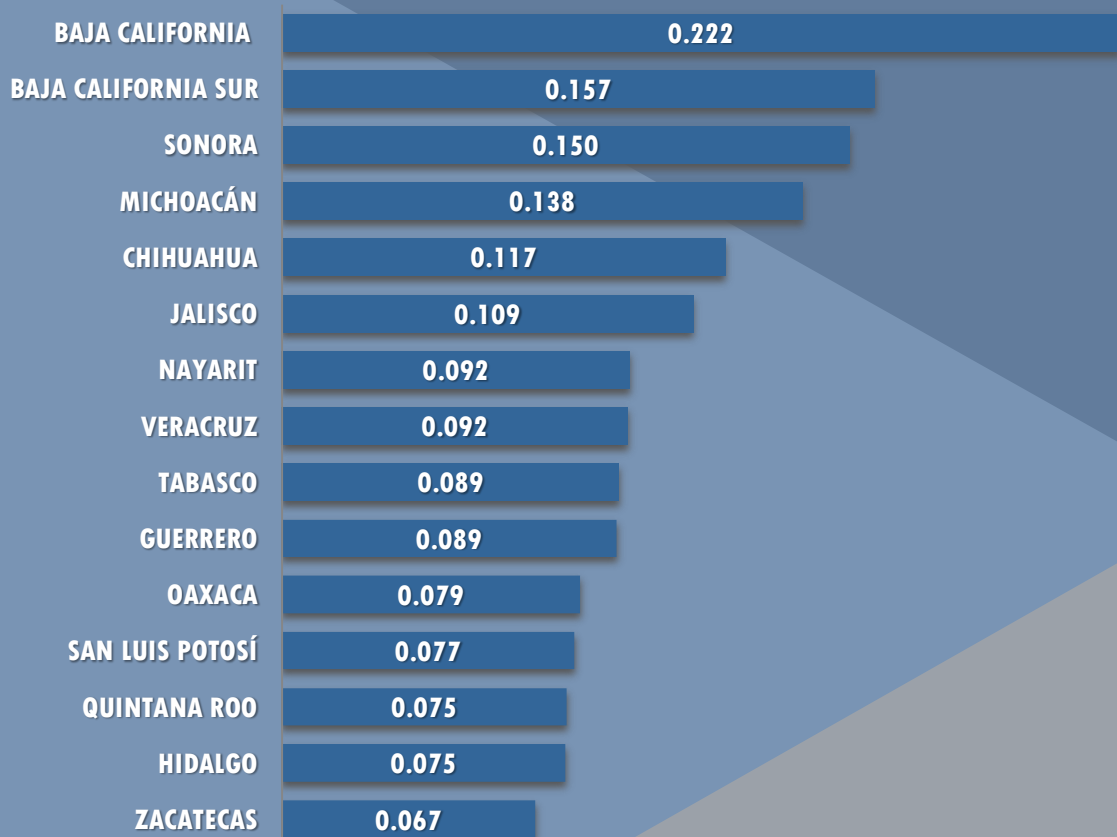
VÍCTIMAS **4.19** POR  
CADA 100,000 HABITANTES

SE REPRESENTAN LAS 13 ENTIDADES  
FEDERATIVAS QUE SE ENCUENTRAN POR ENCIMA  
DEL PROMEDIO NACIONAL



# TASA POR CADA CIENTO MIL HABITANTES MENSUAL

1 – 31 MAYO 2022



PROMEDIO NACIONAL

**0.065** VÍCTIMAS POR  
CADA 100,000 HABITANTES

15 ENTIDADES FEDERATIVAS SE ENCUENTRAN  
POR ENCIMA DEL PROMEDIO NACIONAL



**ENTIDADES CON  
MAYOR INCIDENCIA**

# POSICIÓN EN RANKING DE ESTADOS DICIEMBRE 2018 – MAYO 2022



**1° LUGAR NACIONAL**

**VERACRUZ**

**TOTAL 857**

# POSICIÓN EN RANKING DE ESTADOS DICIEMBRE 2018 – MAYO 2022



**2°** LUGAR NACIONAL

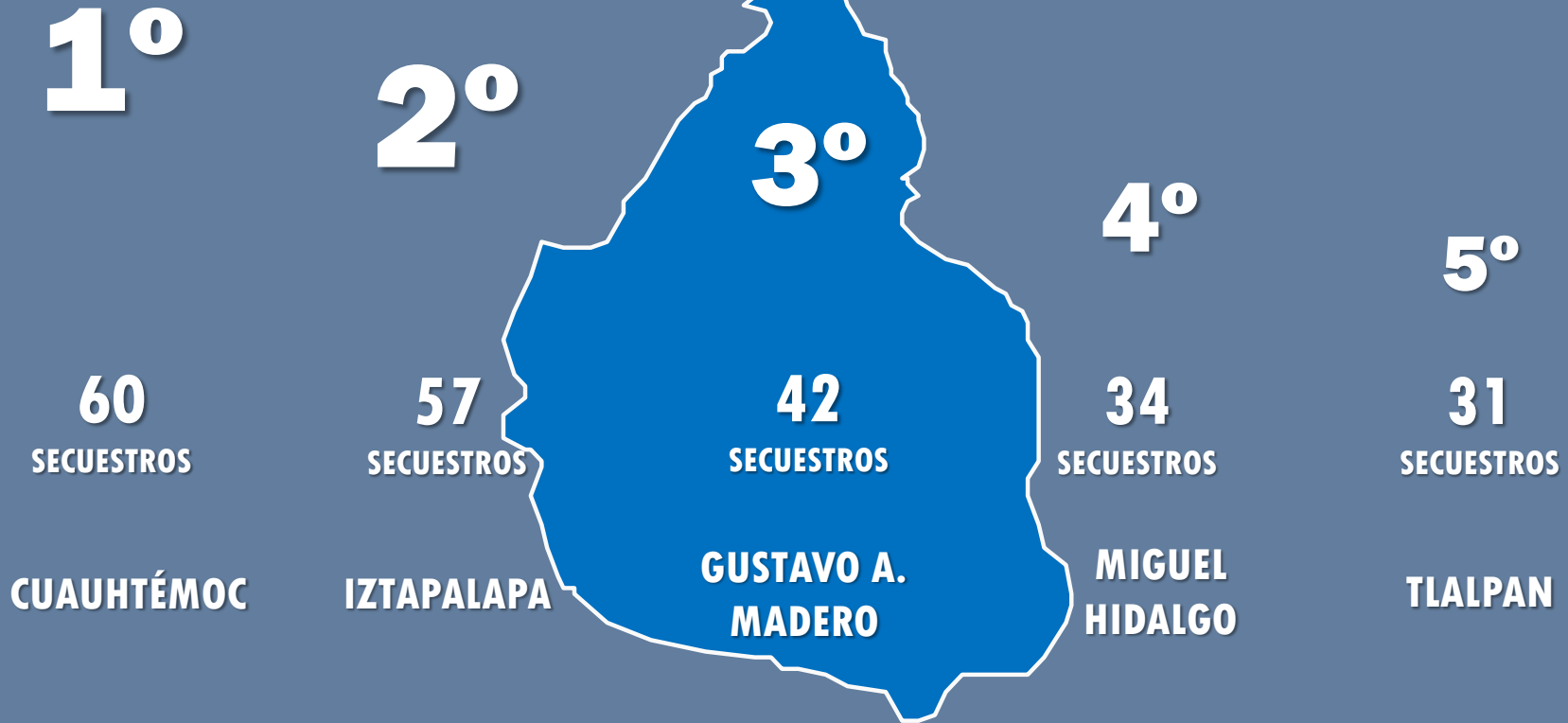
**ESTADO DE MÉXICO**

TOTAL **760**



# POSICIÓN EN RANKING DE ESTADOS

## DICIEMBRE 2018 – MAYO 2022



**3°** LUGAR NACIONAL

**CIUDAD DE MÉXICO**

TOTAL **397**

# POSICIÓN EN RANKING DE ESTADOS

## DICIEMBRE 2018 – MAYO 2022



**1°**

**2°**

**3°**

**42**  
SECUESTROS

**PUEBLA**

**9**  
SECUESTROS

**TEHUACÁN**

**8**  
SECUESTROS

**HUEJOTZINGO**  
**TECAMACHALCO**

**4°** LUGAR NACIONAL

**PUEBLA**

TOTAL **195**

# POSICIÓN EN RANKING DE ESTADOS DICIEMBRE 2018 – MAYO 2022



**5º** LUGAR NACIONAL

**MORELOS**

TOTAL **187**

# MUNICIPIOS / ALCALDÍAS CON MAYOR INCIDENCIA

ACUMULADO DICIEMBRE 2018 – MAYO 2022

1

75 SECUESTROS

JUÁREZ, CHIHUAHUA

3

60 SECUESTROS

CUAUHTÉMOC, CIUDAD DE MÉXICO

2

72 SECUESTROS

BENITO JUÁREZ, QUINTANA ROO

4

59 SECUESTROS

ECATEPEC DE MORELOS, ESTADO DE MÉXICO

REYNOSA, TAMAULIPAS

5

58 SECUESTROS

TIJUANA, BAJA CALIFORNIA

# AJUSTE DE CIFRAS POR CAMBIOS REALIZADOS EN LAS ENTIDADES



En el presente informe actualizamos las cifras correspondientes a abril 2022 en virtud de los cambios realizados por algunas Fiscalías, en los datos que reportaron al Secretariado Ejecutivo del Sistema Nacional de Seguridad Pública al cierre de dicho mes, los cuales se detallan a continuación:

	<b>Abril 2022</b>
CARPETAS AGREGADAS POR LOS ESTADOS	<b>5</b>
CASOS LOCALIZADOS EN MEDIOS DE COMUNICACIÓN QUE FUERON INTEGRADOS EN CARPETAS DE INVESTIGACIÓN POR LOS ESTADOS	<b>7</b>
<b>TTOTAL DE CAMBIOS</b>	<b>12</b>

## TOTAL DE CARPETAS DE INVESTIGACIÓN Y VÍCTIMAS ACUMULADAS AL MES DE ABRIL 2022 POR LAS ENTIDADES FEDERATIVAS

ESTADO	CARPETAS AGREGADAS	VÍCTIMAS AGREGADAS
CHIAPAS	1	2
COLIMA	1	1
NUEVO LEÓN	1	1
QUERÉTARO	2	4
<b>TOTAL</b>	<b>5</b>	<b>8</b>

## TOTAL DE CASOS LOCALIZADOS EN MEDIOS DE COMUNICACIÓN POR ALTO AL SECUESTRO EN ABRIL 2022 QUE FUERON INTEGRADOS EN CARPETAS DE INVESTIGACIÓN POR LAS ENTIDADES FEDERATIVAS

ESTADO	NÚMERO DE CASOS
CHIAPAS	1
CHIHUAHUA	1
PUEBLA	3
QUERÉTARO	1
SINALOA	1
<b>TOTAL</b>	<b>7</b>



**[/AsociacionAltoAlSecuestro](#)**



**[@altoalsecuestro](#)**

**[WWW.ALTOALSECUESTRO.COM.MX](http://WWW.ALTOALSECUESTRO.COM.MX)**