



REPORTE NACIONAL

DICIEMBRE 2018 – SEPTIEMBRE 2023

INFORME DE SECUESTROS

SEPTIEMBRE 2023

SECUESTROS 83 ▲ **2.4%**
 VÍCTIMAS 240 ▲ **61%**
 DETENIDOS 64 ▼ **12.3%**

RESPECTO A AGOSTO 2023

SECUESTROS 81
 VÍCTIMAS 149
 DETENIDOS 73

ESTADOS CON MAYOR INCIDENCIA

NÚMEROS ABSOLUTOS

1. ESTADO DE MÉXICO Y VERACRUZ (10)
2. SONORA (7)
3. CHIHUAHUA (6)

TASA POR CADA 100 MIL HAB.

1. SONORA
2. CAMPECHE
3. ZACATECAS
4. NAYARIT
5. CHIHUAHUA

VÍCTIMAS MIGRANTES

- 47 BENITO JUÁREZ, QUINTANA ROO
- 23 JUÁREZ, CHIHUAHUA
- 7 VENUSTIANO CARRANZA, CDMX

TOTAL= 77



ACUMULADO PRESENTE ADMINISTRACIÓN

DICIEMBRE 2018 - SEPTIEMBRE 2023

5,875 SECUESTROS
 8,607 VÍCTIMAS
 6,377 DETENIDOS

3.3 SECUESTROS EN PROMEDIO POR DÍA

ESTADOS CON MAYOR INCIDENCIA (ACUMULADA)

1. VERACRUZ (985)
2. ESTADO DE MÉXICO (930)
3. CIUDAD DE MÉXICO (437)
4. PUEBLA (244)
5. MICHOACÁN (236)

REPRESENTAN

48.2%

DEL TOTAL NACIONAL

🏆 CERO SECUESTROS EN:

- | | |
|---------------------|-----------|
| AGUASCALIENTES | DURANGO |
| BAJA CALIFORNIA SUR | QUERÉTARO |
| COLIMA | YUCATÁN |

PROMEDIO DIARIO DE VÍCTIMAS DE SECUESTRO

4.8 VÍCTIMAS DIARIAS AGOSTO
 8 VÍCTIMAS DIARIAS SEPTIEMBRE



¿QUIÉN ATIENDE LA MAYOR CANTIDAD DE SECUESTROS DEL TOTAL NACIONAL?

91.3% AUTORIDADES ESTATALES

8.7% AUTORIDADES FEDERALES

ESTADOS CON MAYOR NÚMERO DE SECUESTROS

DICIEMBRE 2018 – SEPTIEMBRE 2023



48.2%
DEL TOTAL DE SECUESTROS A
NIVEL NACIONAL

CIFRAS SEPTIEMBRE 2023

83

CARPETAS DE INVESTIGACIÓN
POR SECUESTRO



2.4%

240

VÍCTIMAS



61%

64

DETENIDOS



12.3%

EN COMPARACIÓN CON AGOSTO 2023:

 INCREMENTÓ NÚMERO DE CARPETAS DE INVESTIGACIÓN Y DE VÍCTIMAS

 DISMINUYÓ NÚMERO DE DETENIDOS

CERO SECUESTROS

AGUASCALIENTES

DURANGO

BAJA CALIFORNIA SUR

QUERÉTARO

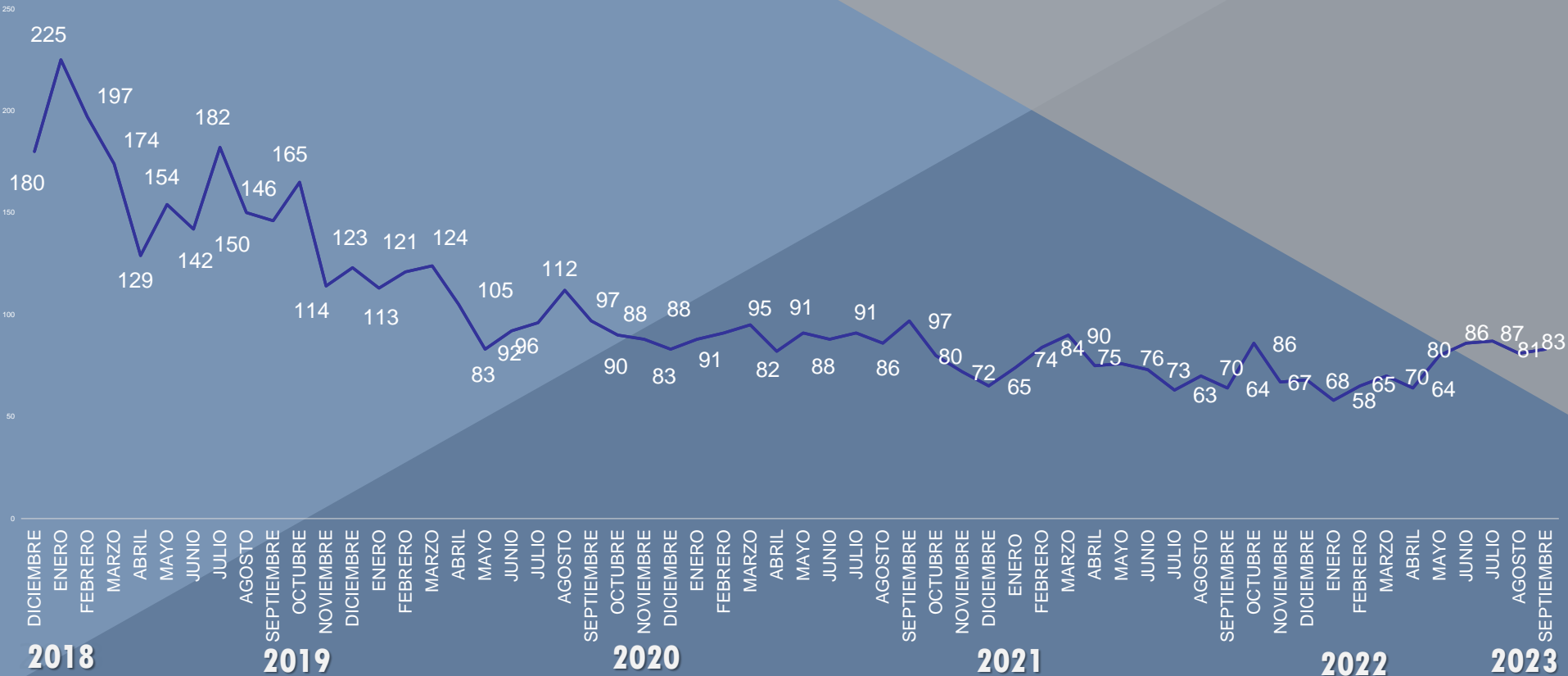
COLIMA

YUCATÁN



5,875 SECUESTROS

DICIEMBRE 2018 – SEPTIEMBRE 2023



DEL TOTAL DE SECUESTROS:

5,875 SECUESTROS

101.2 SECUESTROS MENSUALES

23.6 SECUESTROS SEMANALES

3.3 SECUESTROS DIARIOS

COMPARATIVO DE SECUESTROS

DICIEMBRE 2006-
SEPTIEMBRE 2011

DICIEMBRE 2012 –
SEPTIEMBRE 2017

DICIEMBRE 2018–
SEPTIEMBRE 2023



+106.6%



- 41.8%



FELIPE CALDERÓN
HIÑOJOSA

ENRIQUE PEÑA
NIETO

ANDRÉS M. LÓPEZ
OBRADOR

4,891

10,107

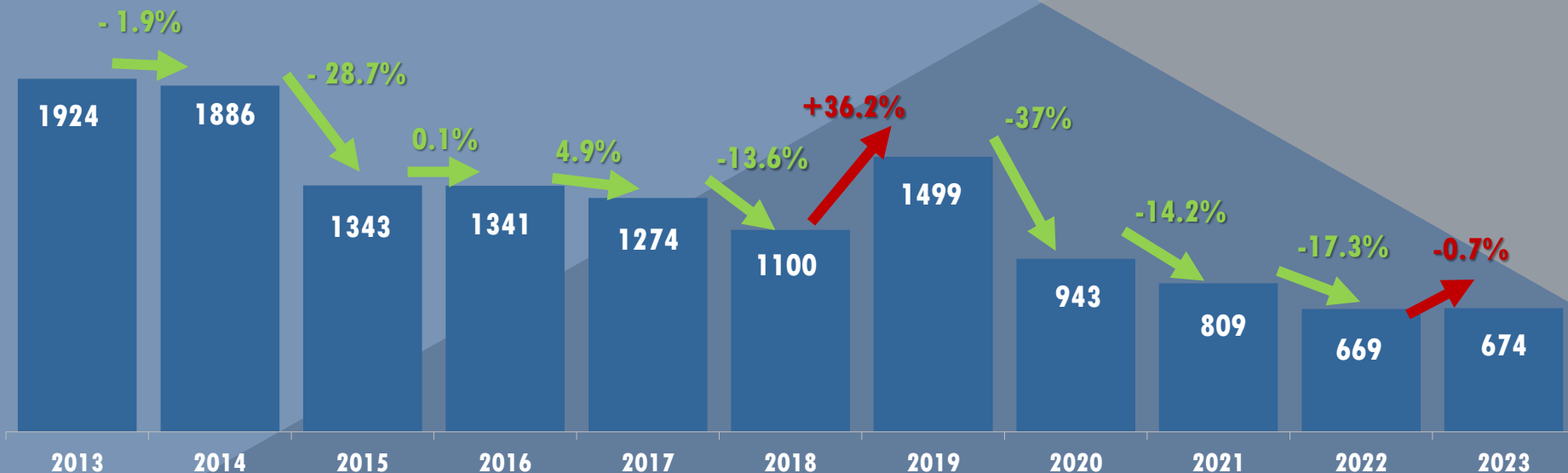
5,875

+20.1%



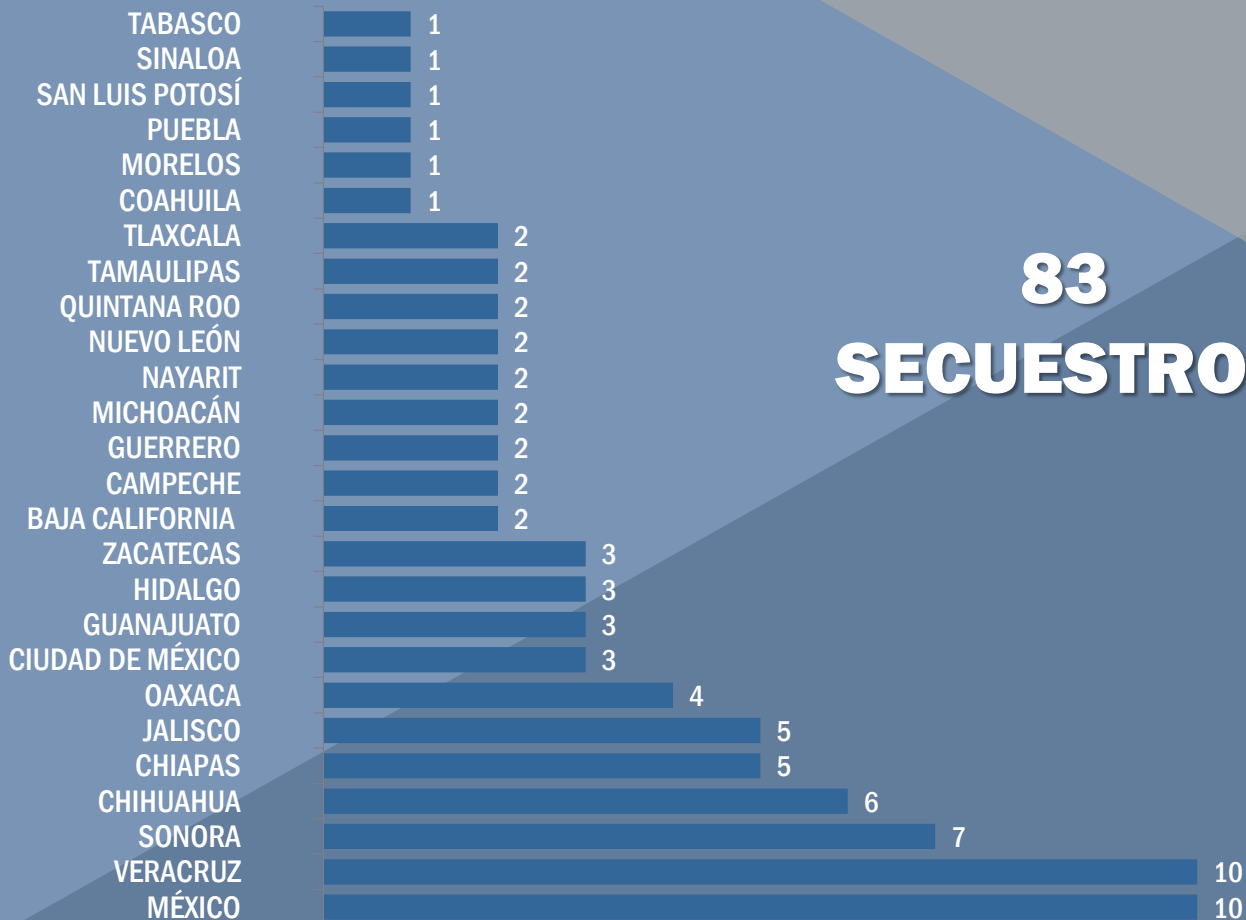
COMPARATIVO ENERO – SEPTIEMBRE 2013-2023

DESPUÉS DEL REACOMODO DE CIFRAS DE LAS ENTIDADES FEDERATIVAS



SI COMPARAMOS LOS PRIMEROS 9 MESES DE 2023 CON EL MISMO PERIODO DE 2022 HAY UN INCREMENTO DE **0.7%**

SEPTIEMBRE 2023

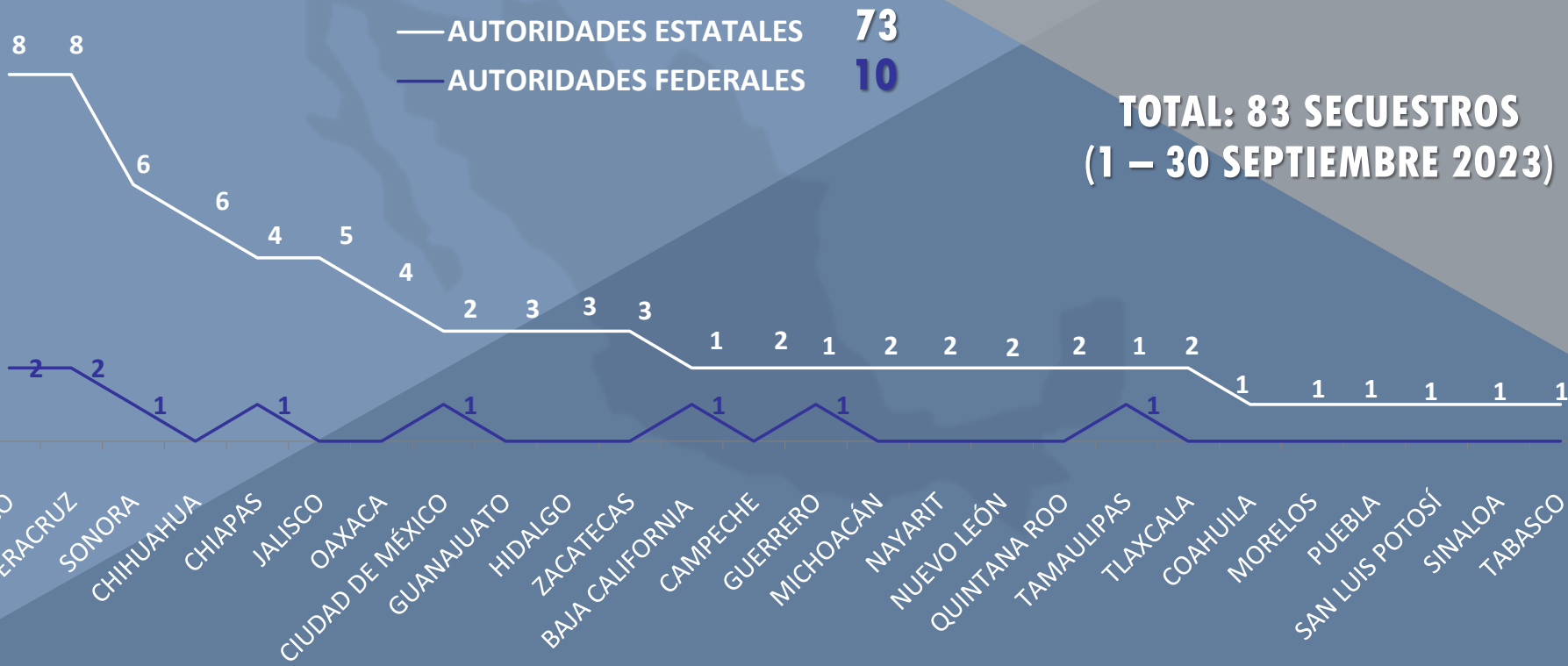


83
SECUESTROS

CERO
SECUESTROS



12% SECUESTROS ATENDIDOS POR AUTORIDADES FEDERALES



¿CÓMO SE INTEGRAN LOS 83 EVENTOS DE SECUESTRO QUE REPORTAMOS EN SEPTIEMBRE 2023?



AUTORIDADES ESTATALES

73

AUTORIDADES FEDERALES

10

FISCALÍAS Y PROCURADURÍAS ESTATALES



28

FGR

FISCALÍA GENERAL DE LA REPÚBLICA


10

MEDIOS DE COMUNICACIÓN



45

DESGLOSE AUTORIDADES ESTATALES



SECUESTROS ATENDIDOS POR
PROCURADURÍAS/FISCALÍAS

28

DESGLOSE AUTORIDADES ESTATALES

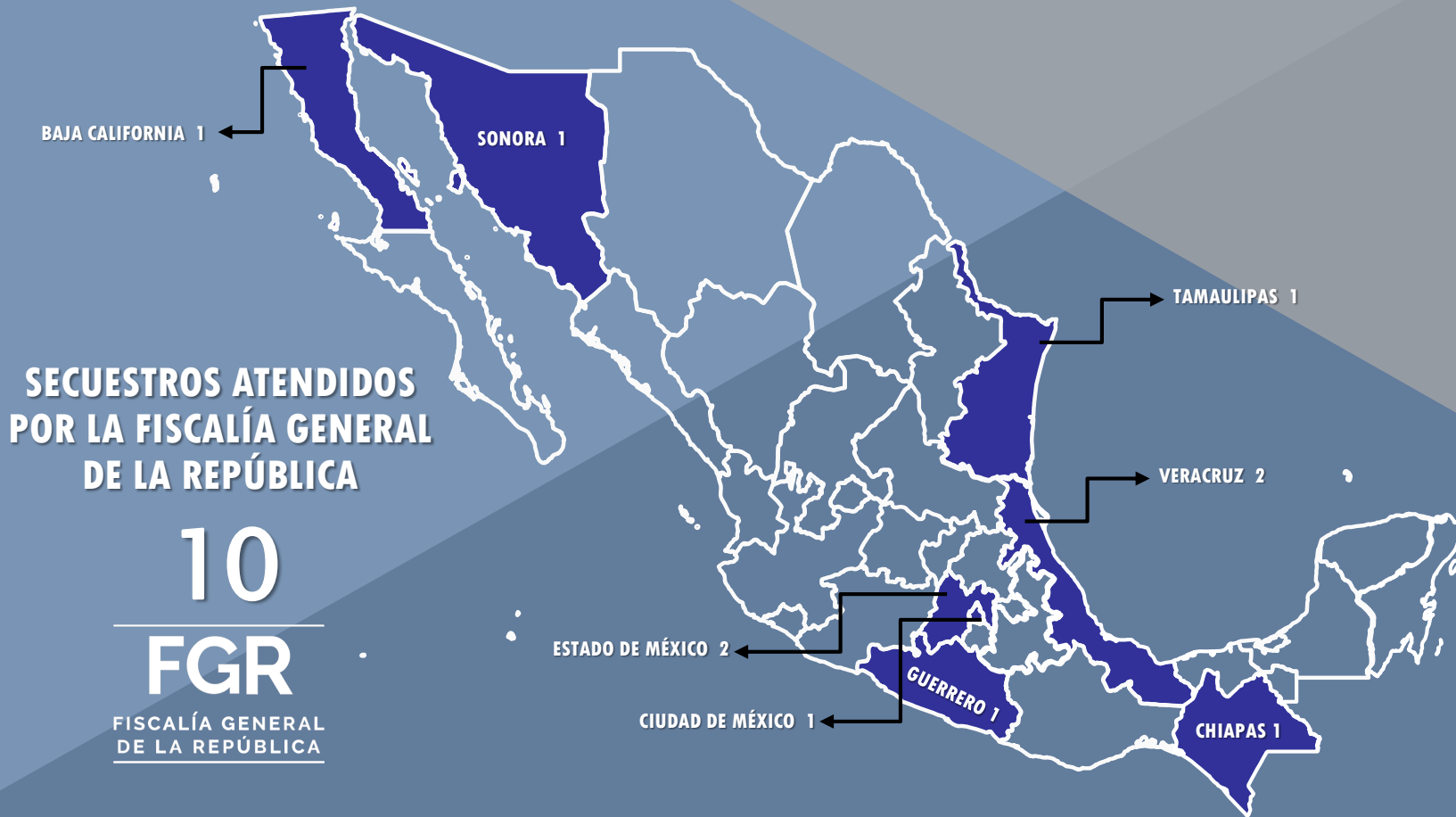


LOCALIZADOS EN MEDIOS DE COMUNICACIÓN

45

SECUESTROS INDEBIDAMENTE NO INTEGRADOS EN CARPETA DE INVESTIGACIÓN

DESGLOSE AUTORIDADES FEDERALES



SECUESTROS ATENDIDOS
POR LA FISCALÍA GENERAL
DE LA REPÚBLICA

10

FGR

FISCALÍA GENERAL
DE LA REPÚBLICA

¿CÓMO SE COMPORTARON LOS EVENTOS DE SECUESTRO RESPECTO A SEPTIEMBRE 2023?



¿DÓNDE REPUNTARON LOS EVENTOS DE SECUESTRO?

COMPARADO CON EL MES DE AGOSTO 2023, EL NÚMERO DE EVENTOS DE SECUESTRO REPUNTÓ EN LOS SIGUIENTES ESTADOS:

ESTADOS	AGOSTO	SEPTIEMBRE	INCREMENTO
SONORA	1	7	▲ 6
VERACRUZ	5	10	▲ 5
MÉXICO	7	10	▲ 3
CAMPECHE	0	2	▲ 2
CHIAPAS	3	5	▲ 2
NAYARIT	0	2	▲ 2
TLAXCALA	0	2	▲ 2
BAJA CALIFORNIA	1	2	▲ 1
HIDALGO	2	3	▲ 1
JALISCO	4	5	▲ 1
OAXACA	3	4	▲ 1
SAN LUIS POTOSÍ	0	1	▲ 1



¿DÓNDE SE MANTUVIERON **IGUAL** LOS EVENTOS DE SECUESTRO?

COMPARADO CON EL MES DE AGOSTO 2023, EL NÚMERO DE EVENTOS DE SECUESTRO SE MANTUVO IGUAL EN LOS SIGUIENTES ESTADOS:



ESTADOS	AGOSTO	SEPTIEMBRE
AGUASCALIENTES	0	0
BAJA CALIFORNIA SUR	0	0
CHIHUAHUA	6	6
COAHUILA	1	1
DURANGO	0	0
GUANAJUATO	3	3
NUEVO LEÓN	2	2
TAMAULIPAS	2	2
YUCATÁN	0	0

¿DÓNDE DISMINUYERON LOS EVENTOS DE SECUESTRO?



COMPARADO CON EL MES DE AGOSTO 2023, EL NÚMERO DE EVENTOS DE SECUESTRO DISMINUYÓ EN LOS SIGUIENTES ESTADOS:



ESTADOS	AGOSTO	SEPTIEMBRE	DISMINUCIÓN
CIUDAD DE MÉXICO	4	3	▼ -1
COLIMA	1	0	▼ -1
QUINTANA ROO	3	2	▼ -1
TABASCO	2	1	▼ -1
GUERRERO	4	2	▼ -2
QUERÉTARO	2	0	▼ -2
ZACATECAS	5	3	▼ -2
MORELOS	4	1	▼ -3
PUEBLA	4	1	▼ -3
MICHOACÁN	6	2	▼ -4
SINALOA	6	1	▼ -5

**¿CUÁL ES LA DIFERENCIA
ENTRE LAS CIFRAS
DE  Y LAS
OFICIALES?**

CONTABILIZADOS POR ALTO AL SECUESTRO SEPTIEMBRE 2023

TOTAL: **83 SECUESTROS**
240 VÍCTIMAS

AUTORIDADES ESTATALES
73 SECUESTROS

AUTORIDADES FEDERALES
10 SECUESTROS

PROCURADURÍAS/
FISCALÍAS

MEDIOS DE
COMUNICACIÓN

FGR

FISCALÍA GENERAL
DE LA REPÚBLICA

28 SECUESTROS
84 VÍCTIMAS

45 SECUESTROS
135 VÍCTIMAS

10 SECUESTROS
21 VÍCTIMAS

CONTABILIZADOS POR CIFRAS OFICIALES SEPTIEMBRE 2023

TOTAL: **37 SECUESTROS**
105 VÍCTIMAS

AUTORIDADES ESTATALES
27 SECUESTROS

AUTORIDADES FEDERALES
10 SECUESTROS

PROCURADURÍAS/
FISCALÍAS

MEDIOS DE
COMUNICACIÓN

FGR

FISCALÍA GENERAL
DE LA REPÚBLICA

28 SECUESTROS
84 VÍCTIMAS

45 SECUESTROS
101 VÍCTIMAS

10 SECUESTROS
21 VÍCTIMAS

**NO
CONTABILIZADOS**

DE LAS **240** VÍCTIMAS DE SECUESTRO EN SEPTIEMBRE 2023

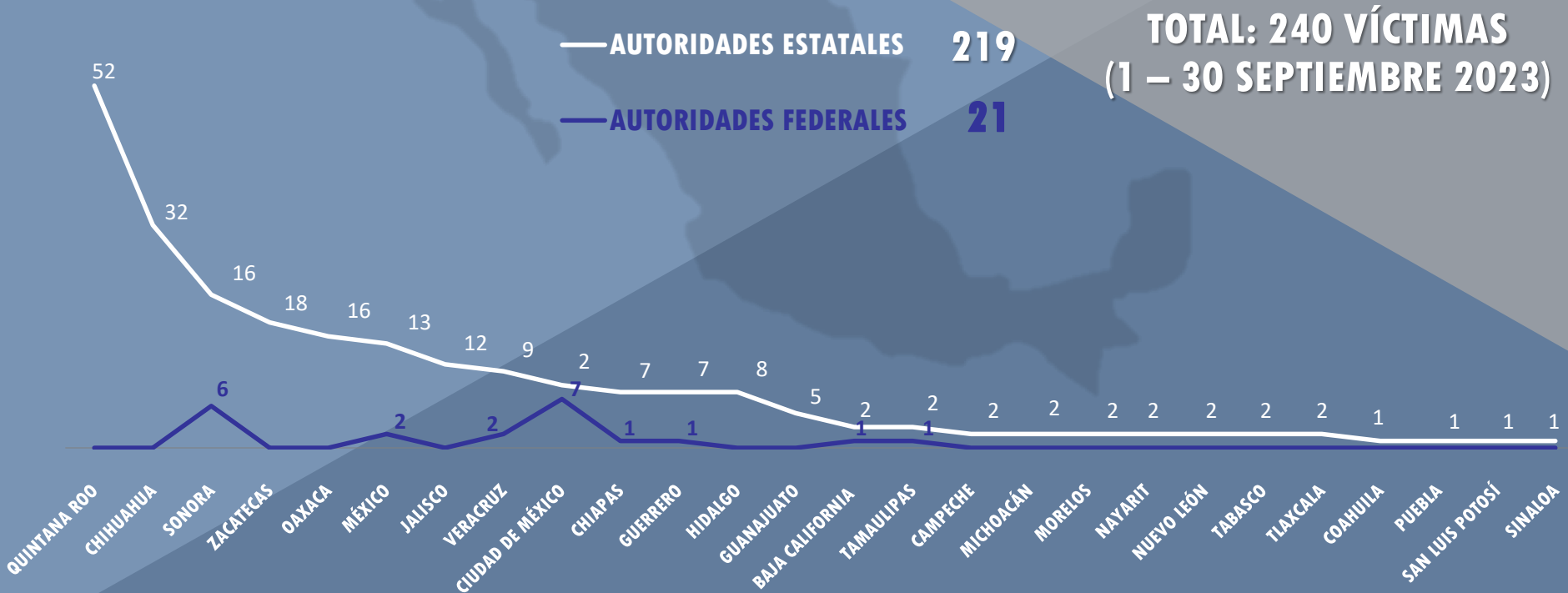
AUTORIDADES CONTABILIZAN **105**

DEJAN FUERA DE LA ESTADÍSTICA OFICIAL A **56.2%** DE LAS

VÍCTIMAS

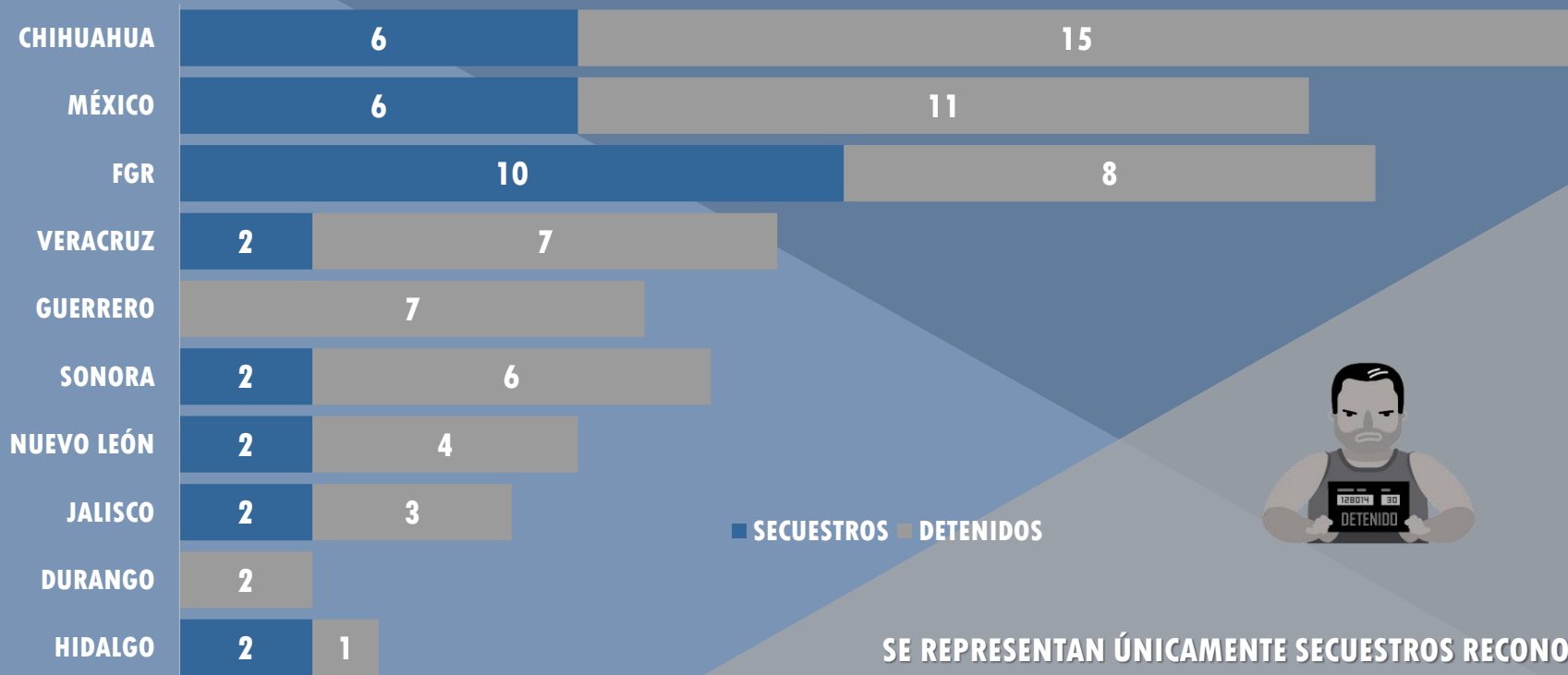


8.7% VÍCTIMAS FUERON ATENDIDAS POR AUTORIDADES FEDERALES



TOTAL: 64 DETENIDOS

AGOSTO 2023




SE REPRESENTAN ÚNICAMENTE SECUESTROS RECONOCIDOS POR ENTIDADES FEDERATIVAS Y QUE FUERON INTEGRADOS EN CARPETAS DE INVESTIGACIÓN

01 DE DICIEMBRE 2018 AL 30 DE SEPTIEMBRE DE 2023



5,875
SECUESTROS



TASA POR CADA CIENTO MIL HABITANTES ACUMULADA

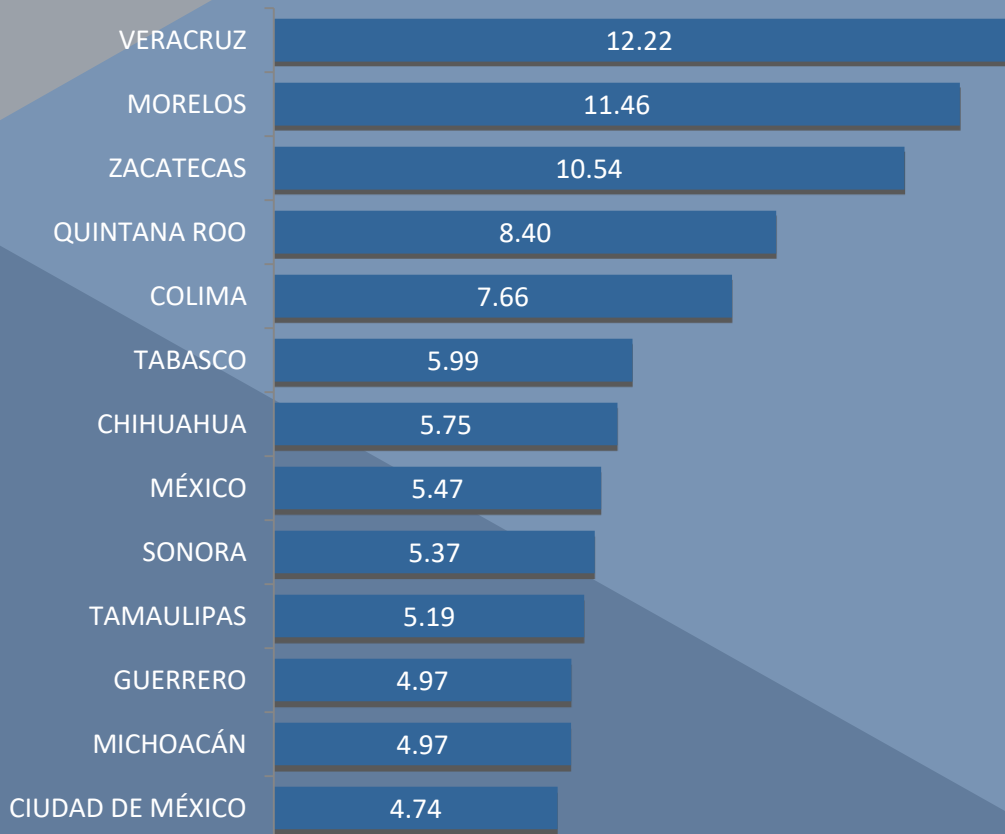
DICIEMBRE 2018 – SEPTIEMBRE 2023



PROMEDIO NACIONAL

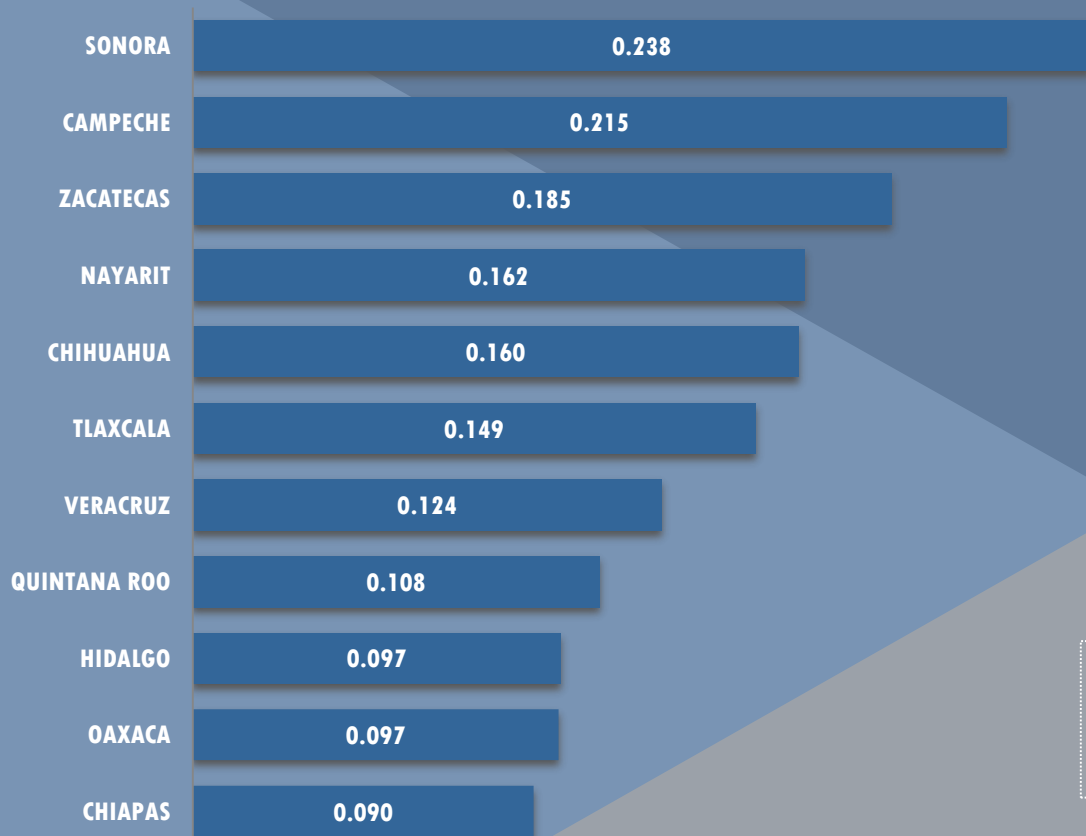
VÍCTIMAS **4.66** POR
CADA 100,000 HABITANTES

SE REPRESENTAN LAS 13 ENTIDADES
FEDERATIVAS QUE SE ENCUENTRAN POR ENCIMA
DEL PROMEDIO NACIONAL



TASA POR CADA CIEN MIL HABITANTES MENSUAL

1 – 30 SEPTIEMBRE 2023



PROMEDIO NACIONAL

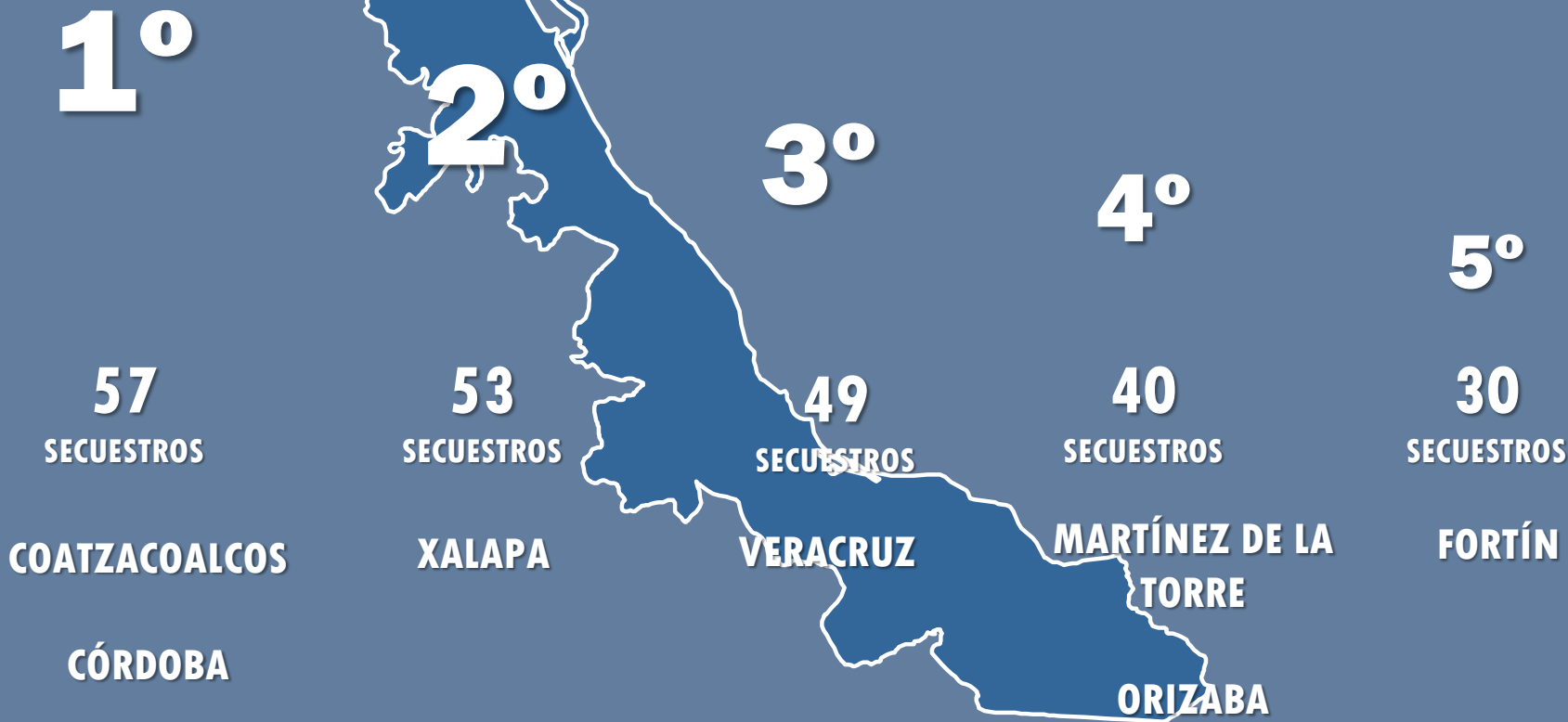
0.065 VÍCTIMAS POR
CADA 100,000 HABITANTES

11 ENTIDADES FEDERATIVAS SE ENCUENTRAN
POR ENCIMA DEL PROMEDIO NACIONAL



**ENTIDADES CON
MAYOR INCIDENCIA**

POSICIÓN EN RANKING DE ESTADOS DICIEMBRE 2018 – SEPTIEMBRE 2023



1° LUGAR NACIONAL

VERACRUZ

TOTAL 985

POSICIÓN EN RANKING DE ESTADOS DICIEMBRE 2018 - SEPTIEMBRE 2023



1°

73
SECUESTROS

ECATEPEC DE
MORELOS

2°

53
SECUESTROS

TOLUCA

3°

43
SECUESTROS

CUAUTITLÁN
IZCALLI

4°

38
SECUESTROS

IXTAPALUCA

5°

31
SECUESTROS

NAUCALPAN DE
JUÁREZ

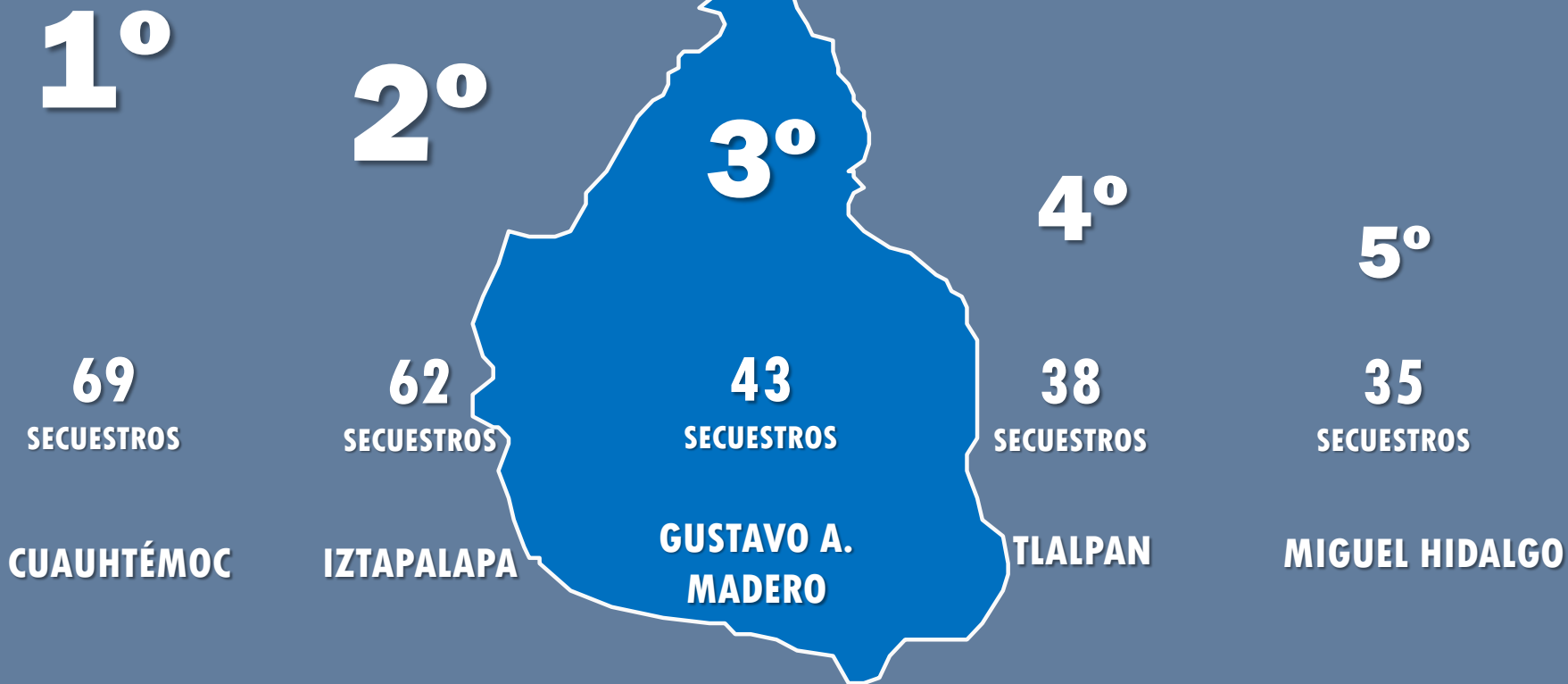
NEZAHUALCÓYOTL

2° LUGAR NACIONAL

ESTADO DE MÉXICO

TOTAL 930

POSICIÓN EN RANKING DE ESTADOS DICIEMBRE 2018 – SEPTIEMBRE 2023



3° LUGAR NACIONAL

CIUDAD DE MÉXICO

TOTAL **437**

POSICIÓN EN RANKING DE ESTADOS DICIEMBRE 2018 – SEPTIEMBRE 2023



1°

2°

3°

55
SECUESTROS

12
SECUESTROS

9
SECUESTROS

PUEBLA

TEHUACÁN

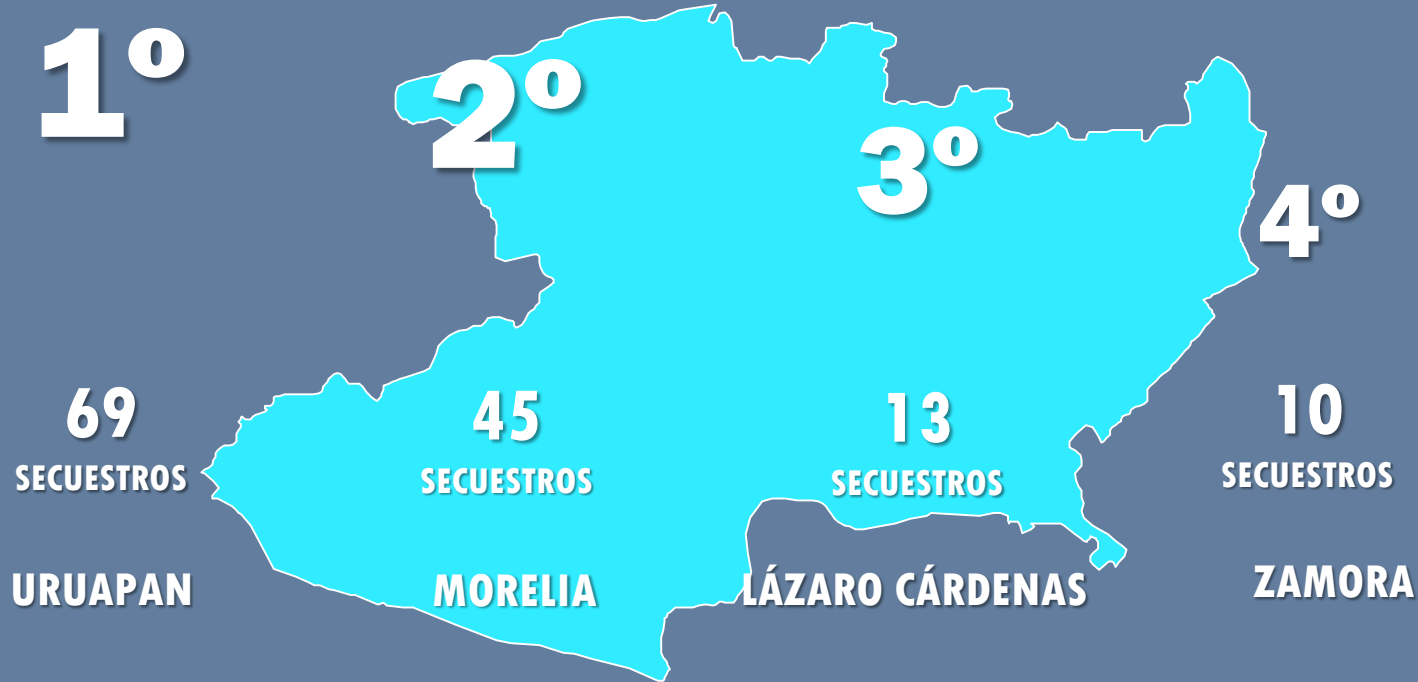
TECAMACHALCO

4° LUGAR NACIONAL

PUEBLA

TOTAL **244**

POSICIÓN EN RANKING DE ESTADOS DICIEMBRE 2018 – SEPTIEMBRE 2023



5° LUGAR NACIONAL

MICHOACÁN

TOTAL **236**

MUNICIPIOS CON MAYOR INCIDENCIA ACUMULADO DICIEMBRE 2018 – SEPTIEMBRE 2023

1

107 SECUESTROS

JUÁREZ, CHIHUAHUA

3

84 SECUESTROS

BENITO JUÁREZ, QUINTANA ROO

2

85 SECUESTROS

TIJUANA, BAJA CALIFORNIA

4

76 SECUESTROS

REYNOSA, TAMAULIPAS

5

73 SECUESTROS

ECATEPEC DE MORELOS, ESTADO DE MÉXICO

AJUSTE DE CIFRAS POR CAMBIOS REALIZADOS EN LAS ENTIDADES

En el presente informe actualizamos las cifras correspondientes a AGOSTO 2023 en virtud de los cambios realizados por algunas Fiscalías, en los datos que reportaron al Secretariado Ejecutivo del Sistema Nacional de Seguridad Pública al cierre de dicho mes, los cuales se detallan a continuación:

ESTADO	CARPETAS AGREGADAS	VÍCTIMAS AGREGADAS
MORELOS	2	5
PUEBLA	1	1
QUERÉTARO	2	2
TOTAL	5	8



[/AsociacionAltoAlSecuestro](#)



[@altoalsecuestro](#)

WWW.ALTOALSECUESTRO.COM.MX