

# REPORTE NACIONAL

DICIEMBRE 2018 – ABRIL 2020



ASOCIACIÓN  
**AL SECUESTRO**



# INFORME DE SECUESTROS

**Abril  
2020**

Respecto a Marzo 2020

Secuestros	99	18.1%
Víctimas	111	34.7%
Detenidos	125	11.3%

## Estados con mayor incidencia

Números absolutos

1. Estado de México (23)
2. Veracruz (13)
3. Morelos (7)
4. Chihuahua (5)
5. Ciudad de México (5)

Guerrero, Jalisco  
Michoacán

Tasa por cada 100,000 habitantes.

1. Morelos
2. Baja California Sur
3. Zacatecas
4. Tlaxcala
5. Veracruz



## Acumulado presente administración

Diciembre 2018 - Abril 2020

2,509	Secuestros
3,158	Víctimas
2,312	Detenidos

**5** Secuestros en promedio al día.

## Estados con mayor incidencia

1. Veracruz (563)
2. Estado de México (420)
3. Ciudad de México (260)
4. Puebla (119)
5. Morelos (114)

Representan

**58.8%**  
del total  
Nacional

## Cero secuestros en

1. Nayarit
2. Sinaloa
3. Yucatán

## ¿Quién atiende la mayor cantidad de secuestros del total nacional ?

95%	Autoridades estatales	<div style="width: 95%;"></div>
5%	Autoridades federales	<div style="width: 5%;"></div>

# ESTADOS CON MAYOR NÚMERO DE SECUESTROS

DICIEMBRE 2018 – ABRIL 2020



# CIFRAS ABRIL 2020

**99**

SECUESTROS

 **18.1%**

**111**

VÍCTIMAS

 **34.7%**

**125**

DETENIDOS

 **11.3%**

En comparación con marzo 2020:

 Disminuyeron carpetas de investigación por secuestro, número de víctimas y detenidos

# CERO SECUESTROS



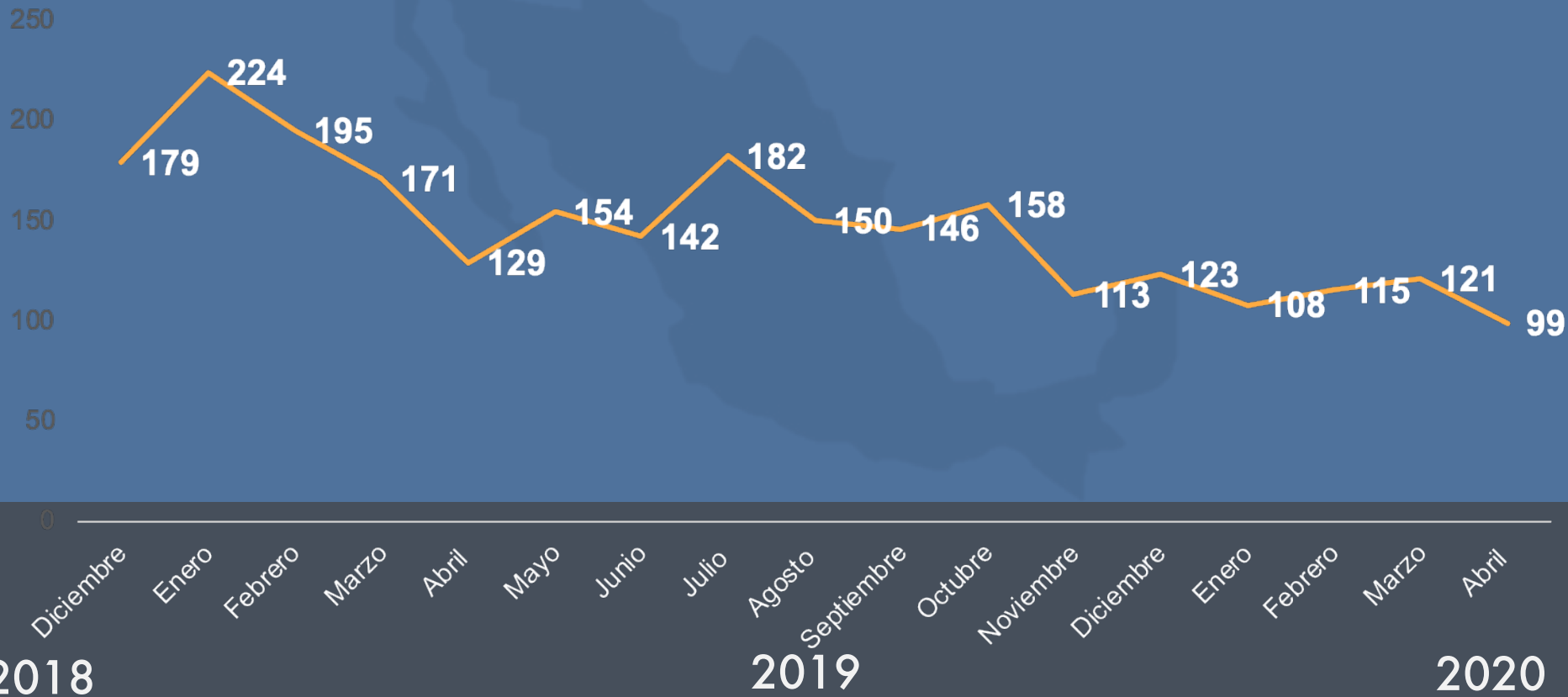
Nayarit  
Sinaloa  
Yucatán



# 2,509 SECUESTROS



DICIEMBRE 2018 - ABRIL 2020



# DEL TOTAL DE SECUESTROS:



**2,509**

EN PROMEDIO:

**147**

SECUESTROS  
MENSUALES

**34**

SECUESTROS  
SEMANALES

**5**

SECUESTROS  
DIARIOS

# COMPARATIVO POR ADMINISTRACIÓN



Lic. Enrique  
Peña Nieto




3,648 secuestros

Diciembre 2012– Abril 2014

**17 meses**

**- 31.22%**



Lic. Andrés Manuel  
López Obrador



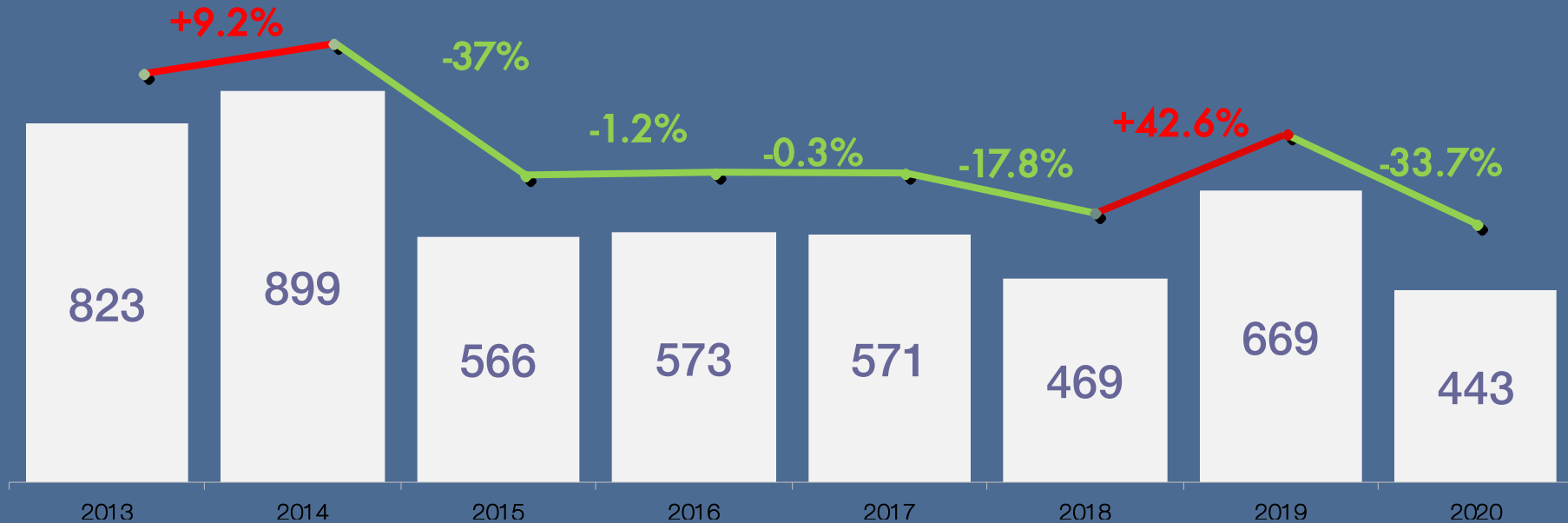
2,509 secuestros

Diciembre 2018– Abril 2020

**17 meses**

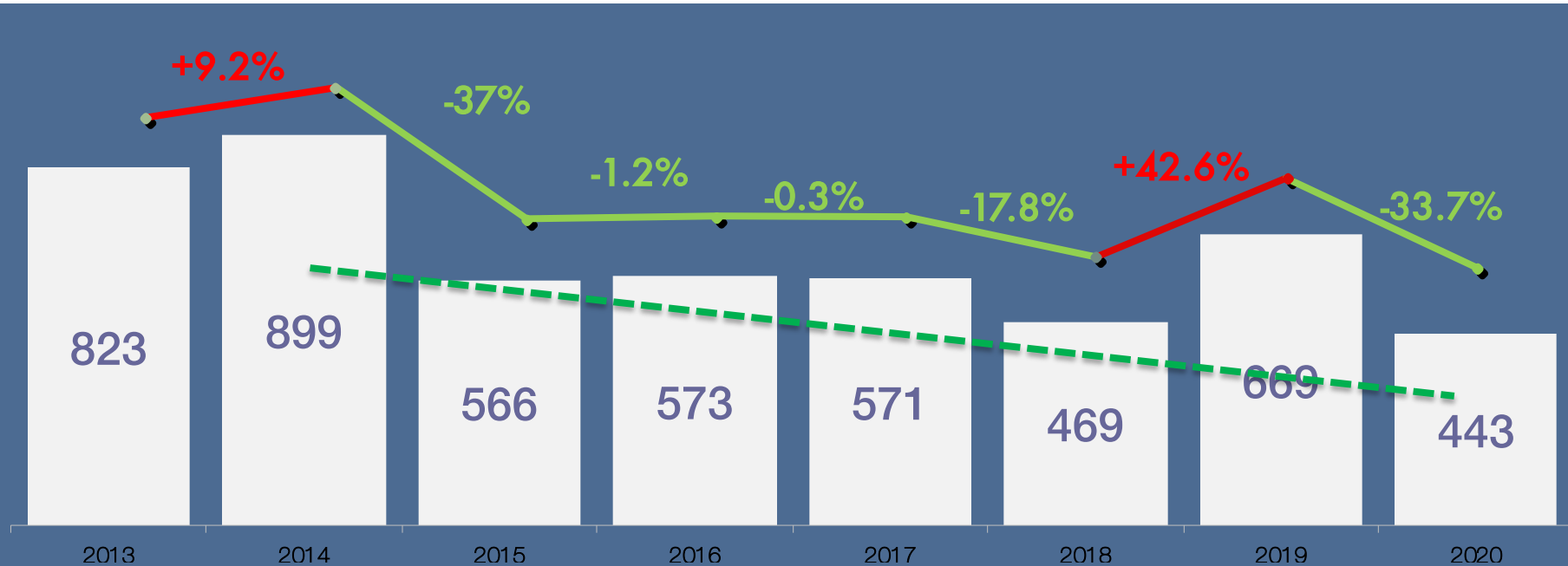


# COMPARATIVO PRIMER CUATRIMESTRE 2013 - 2020



SI COMPARAMOS EL PRIMER CUATRIMESTRE DE 2019  
CON 2020 HAY UNA DISMINUCIÓN DE 33.7%

# COMPARATIVO PRIMER CUATRIMESTRE 2013 - 2020



SI COMPARAMOS EL PRIMER CUATRIMESTRE DE 2014  
CON 2020 HAY UNA DISMINUCIÓN DE 50.7%

# ABRIL 2020

99  
SECUESTROS

CERO  
SECUESTROS

Nayarit  
Sinaloa  
Yucatán

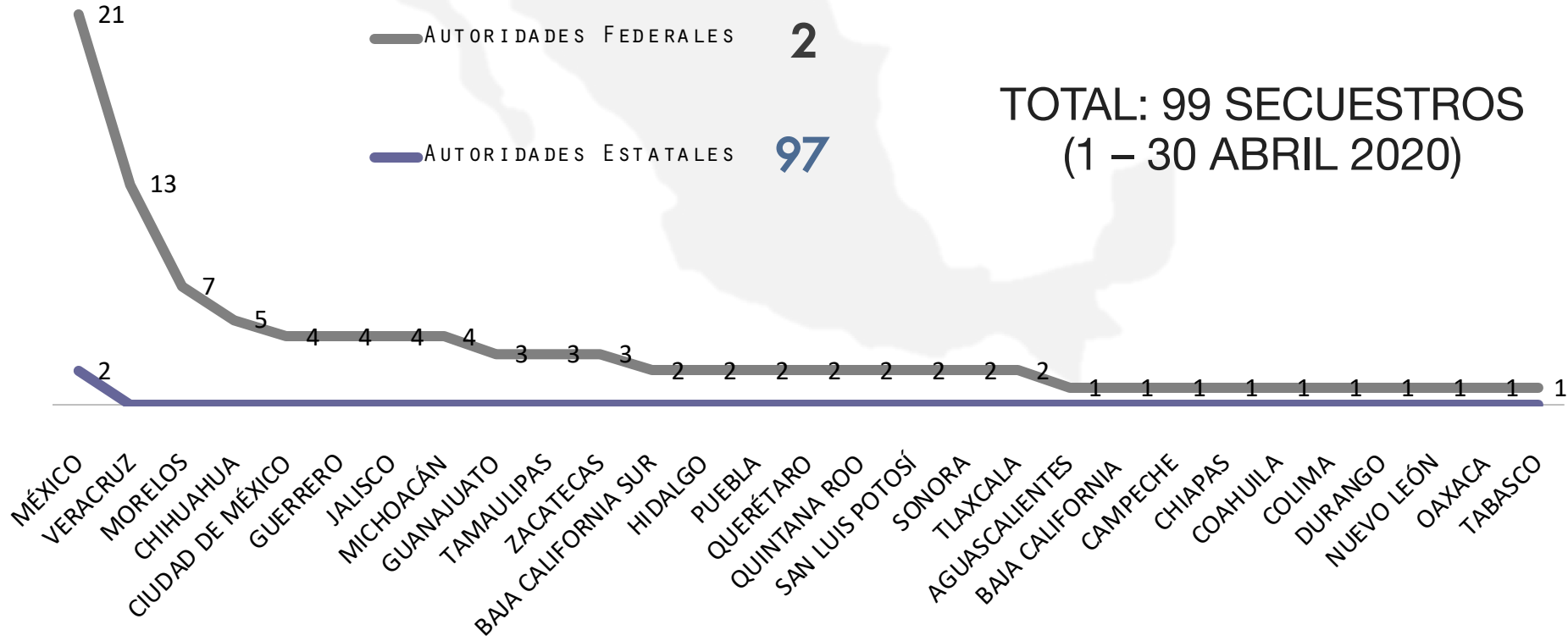


# 2% SECUESTROS ATENDIDOS POR AUTORIDADES FEDERALES

AUTORIDADES FEDERALES **2**

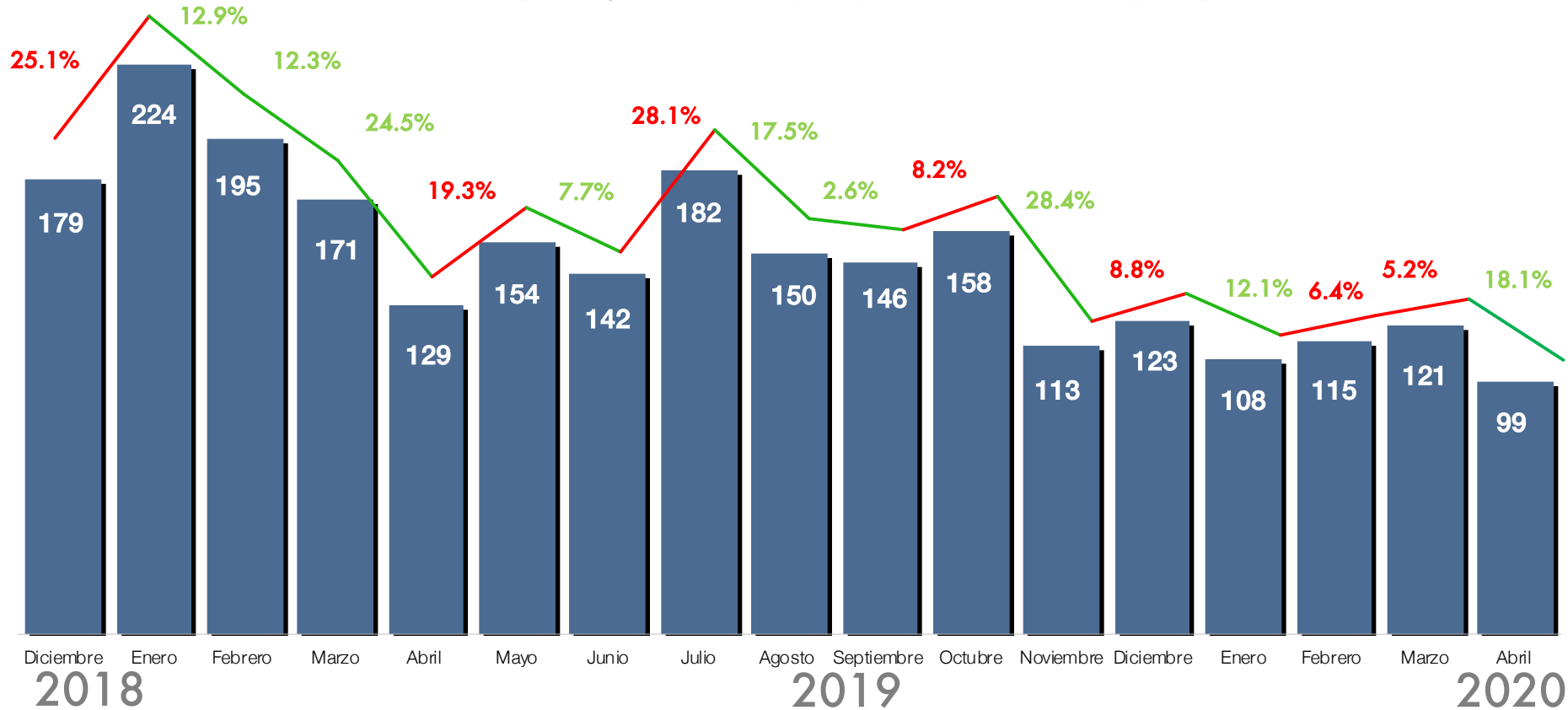
AUTORIDADES ESTATALES **97**

TOTAL: 99 SECUESTROS  
(1 – 30 ABRIL 2020)



# SECUESTROS

## DICIEMBRE 2018 - ABRIL 2020



# ¿CÓMO SE INTEGRAN LOS 99 SECUESTROS QUE REPORTAMOS EN ABRIL 2020?



NEWS

AUTORIDADES  
ESTATALES

97

FISCALÍAS Y  
PROCURADURÍAS  
ESTATALES

68

MEDIOS DE  
COMUNICACIÓN

29



**FGR**

FISCALÍA GENERAL  
DE LA REPÚBLICA

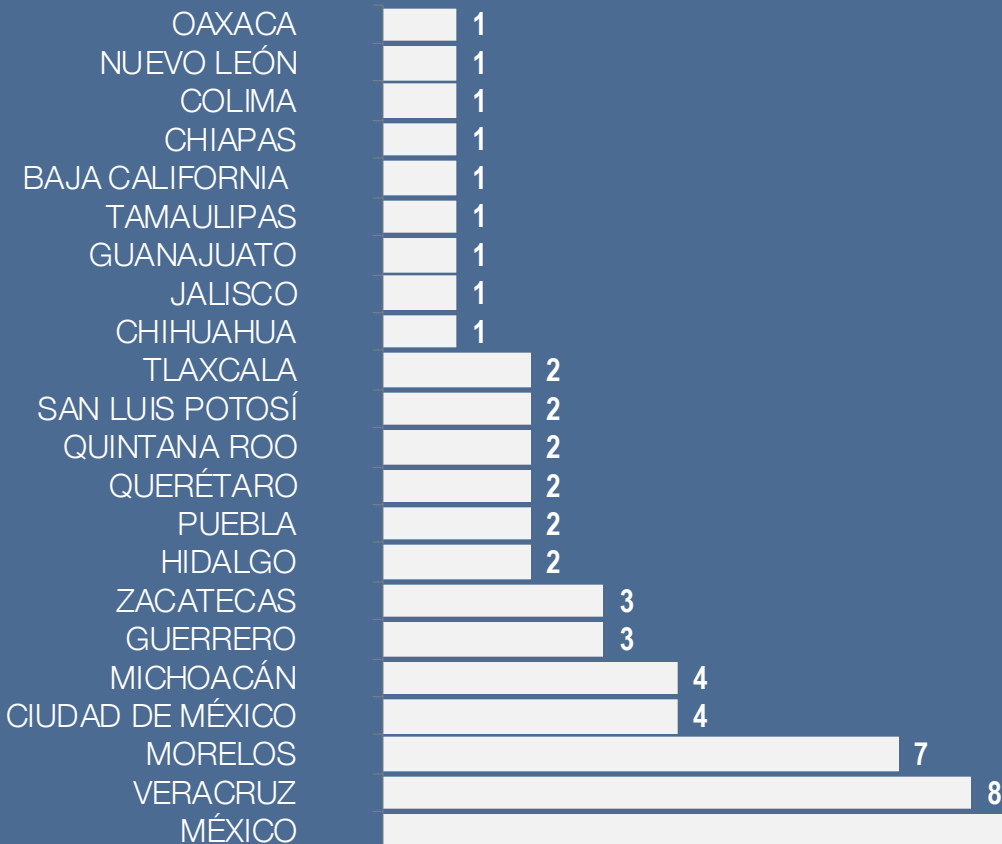
AUTORIDADES  
FEDERALES

2

FISCALÍA  
GENERAL DE LA  
REPÚBLICA

2

# DESGLOSE AUTORIDADES ESTATALES



# 68

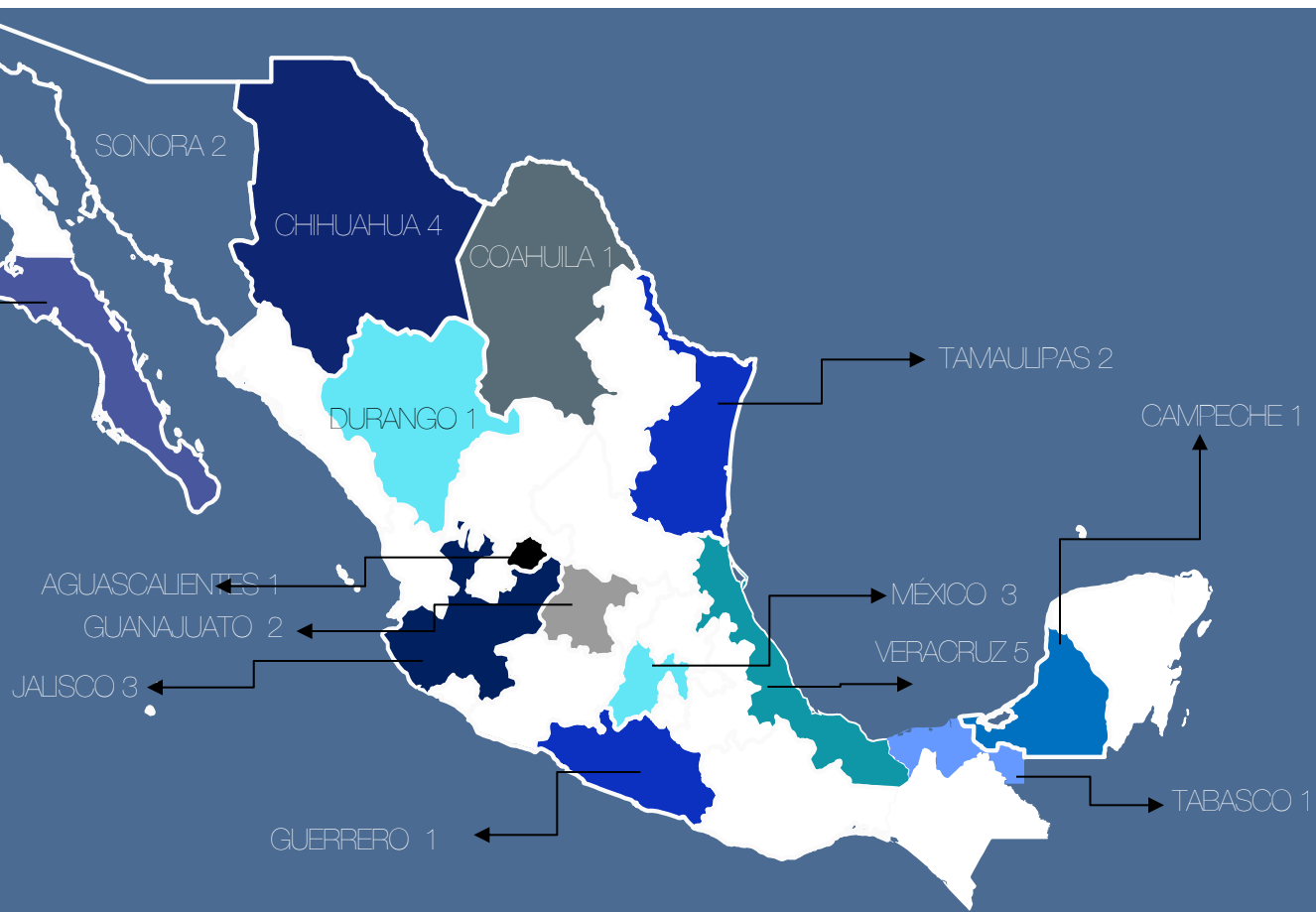
**SECUESTROS ATENDIDOS POR  
PROCURADURÍAS/FISCALÍAS**

# DESGLOSE AUTORIDADES ESTATALES

LOCALIZADOS EN  
MEDIOS DE  
COMUNICACIÓN

29

SECUESTROS  
INDEBIDAMENTE NO  
INTEGRADOS EN CARPETA  
DE INVESTIGACIÓN





# DESGLOSE AUTORIDADES FEDERALES



2

SECUESTROS ATENDIDOS  
POR F.G.R.

ESTADO DE  
MÉXICO



2



**FGR**  
FISCALÍA GENERAL  
DE LA REPÚBLICA

# ¿CÓMO SE COMPORTÓ EL SECUESTRO RESPECTO A MARZO 2020?

EN  
**13**  
ESTADOS  
DISMINUYÓ

EN  
**10**  
ESTADOS  
SE  
MANTUVO  
IGUAL

EN  
**9**  
ESTADOS  
AUMENTÓ



# ¿DÓNDE REPUNTÓ EL DELITO DE SECUESTRO?



COMPARADO CON EL MES DE MARZO 2020, EL NÚMERO DE SECUESTROS REPUNTÓ EN LOS SIGUIENTES ESTADOS:

ESTADO	MARZO	ABRIL	INCREMENTO
ESTADO DE MÉXICO	14	23	9
BAJA CALIFORNIA SUR	0	2	2
CIUDAD DE MÉXICO	2	4	2
MICHOACÁN	2	4	2
MORELOS	5	7	2
BAJA CALIFORNIA	0	1	1
DURANGO	0	1	1
JALISCO	3	4	1
TLAXCALA	1	2	1

# ¿DÓNDE SE MANTUVO IGUAL EL DELITO DE SECUESTRO?



COMPARADO CON EL MES DE MARZO 2020, EL NÚMERO DE SECUESTROS SE MANTUVO IGUAL EN LOS SIGUIENTES ESTADOS:

ESTADO	MARZO	ABRIL
AGUASCALIENTES	1	1
CAMPECHE	1	1
CHIHUAHUA	5	5
COAHUILA	1	1
COLIMA	1	1
GUERRERO	4	4
NUEVO LEÓN	1	1
SONORA	2	3
TAMAULIPAS	3	3
YUCATÁN	0	0

# ¿DÓNDE DISMINUYÓ EL DELITO DE SECUESTRO?

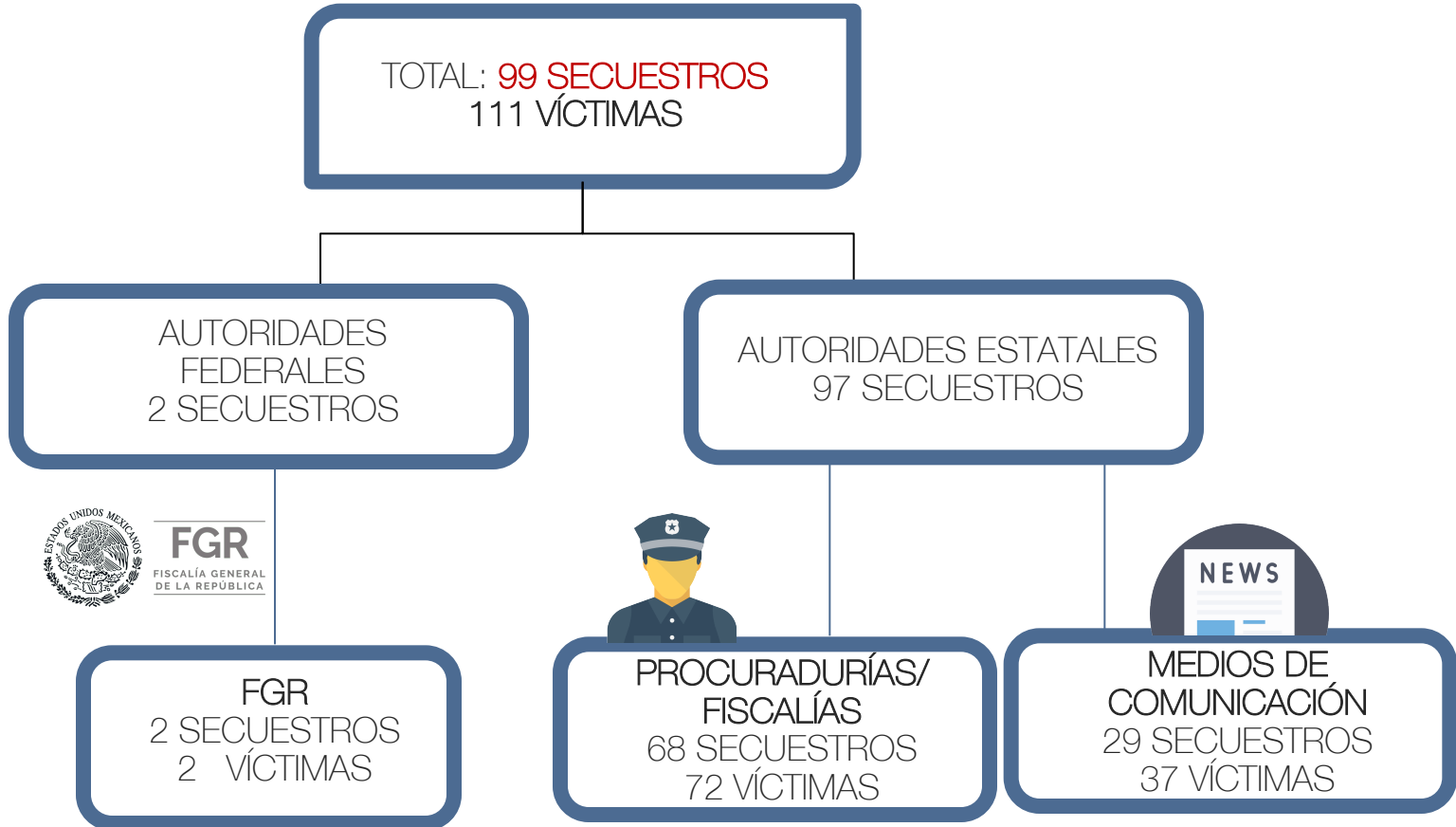


COMPARADO CON EL MES DE MARZO 2020, EL NÚMERO DE SECUESTROS DISMINUYÓ EN LOS SIGUIENTES ESTADOS:

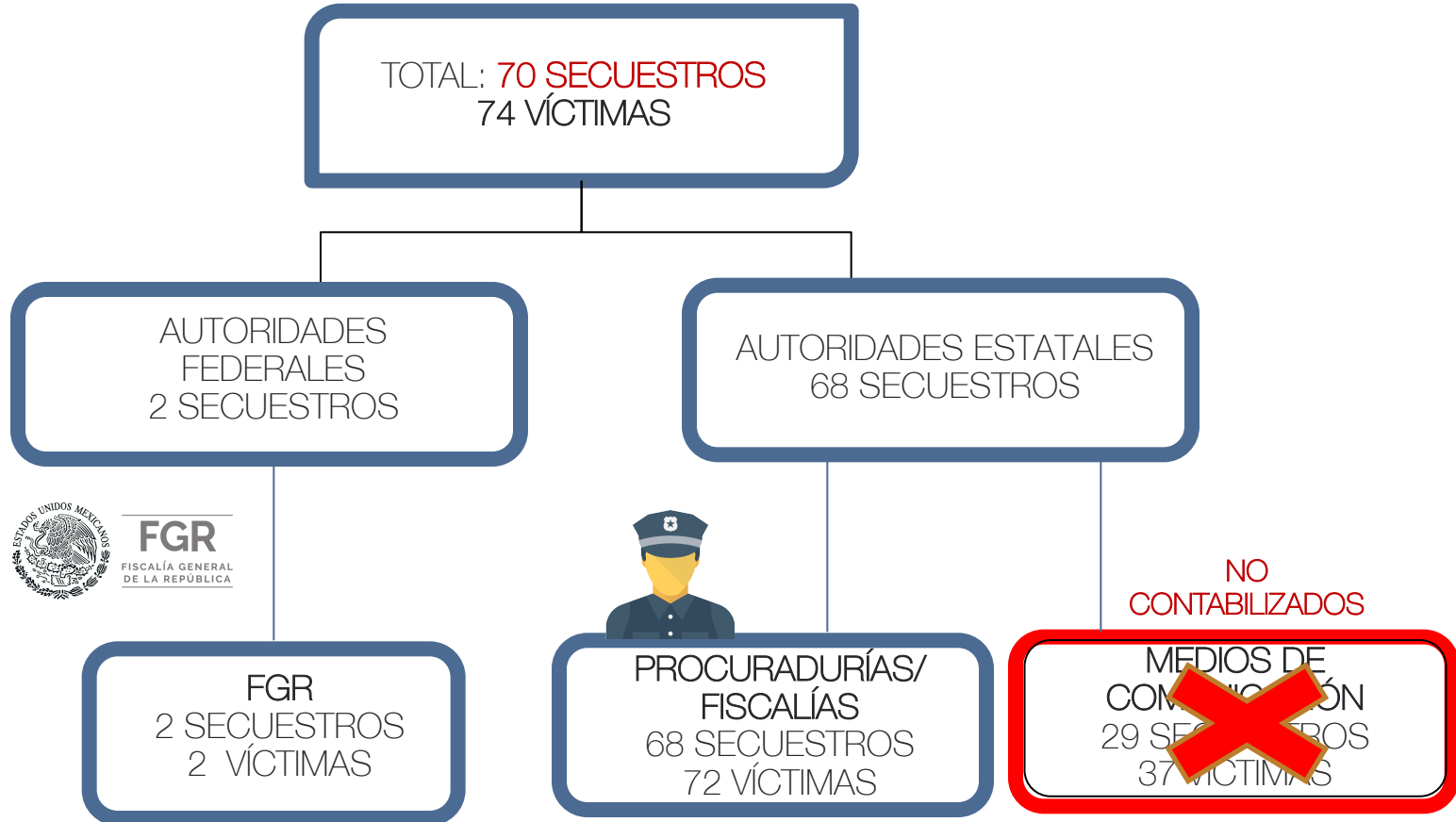
ESTADO	MARZO	ABRIL	DISMINUCIÓN
NAYARIT	1	0	-1
SAN LUIS POTOSÍ	3	2	-1
CHIAPAS	3	1	-2
QUERÉTARO	4	2	-2
QUINTANA ROO	4	2	-2
SINALOA	2	0	-2
ZACATECAS	5	3	-2
OAXACA	4	1	-3
TABASCO	4	1	-3
GUANAJUATO	7	3	-4
HIDALGO	6	2	-4
PUEBLA	6	2	-4
VERACRUZ	26	13	-13

¿CUÁL ES LA DIFERENCIA  
ENTRE LAS CIFRAS  
DE  Y LAS  
OFICIALES?

# CONTABILIZADOS POR ALTO AL SECUESTRO ABRIL 2020



# CONTABILIZADOS POR CIFRAS OFICIALES ABRIL 2020





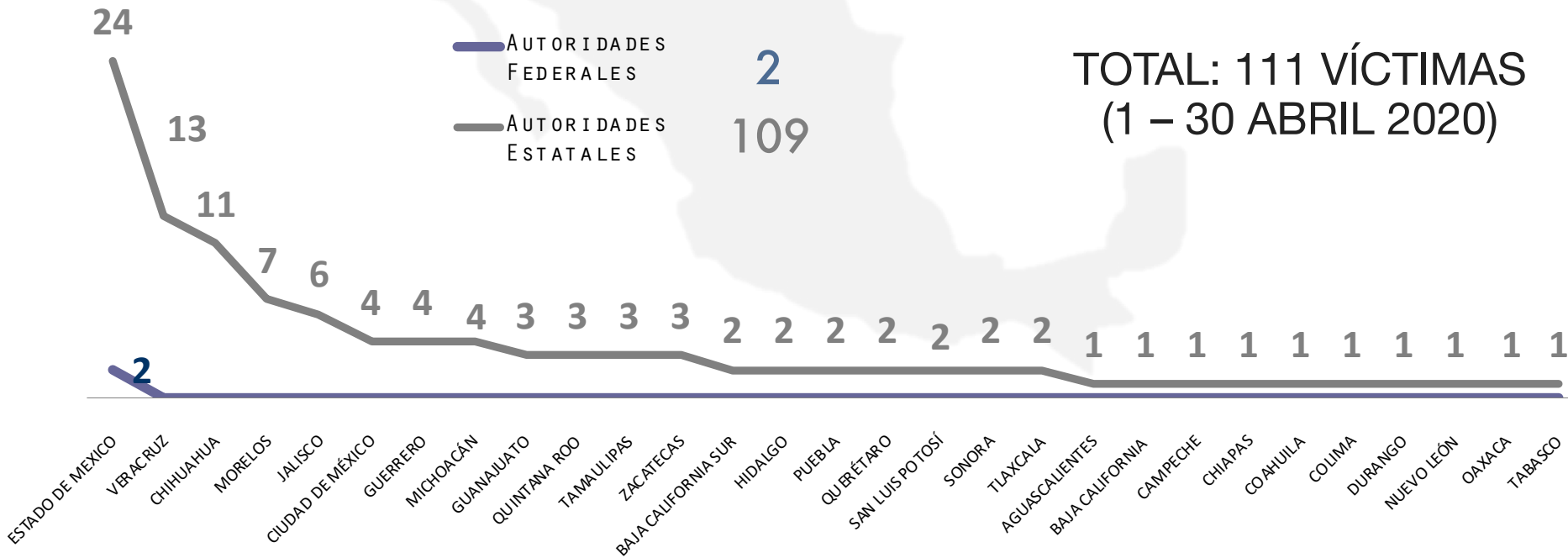
DE LOS **99**  
SECUESTROS  
EN ABRIL 2020



AUTORIDADES  
SÓLO  
CONTABILIZAN  
**70**

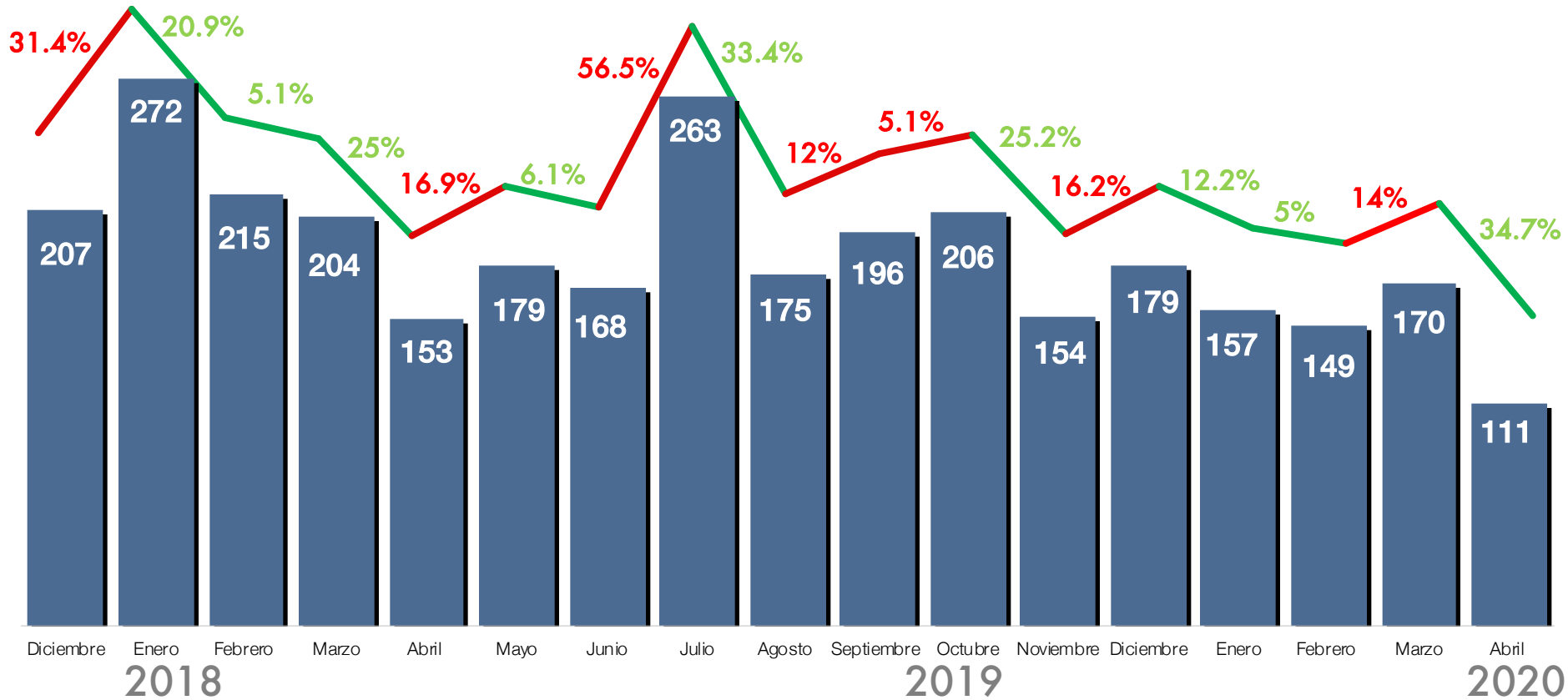
DEJAN FUERA DE  
LA ESTADÍSTICA  
EL **29.2%**  
DE LOS  
SECUESTROS

# 1.8% DEL TOTAL DE VÍCTIMAS FUERON ATENDIDAS POR AUTORIDADES FEDERALES

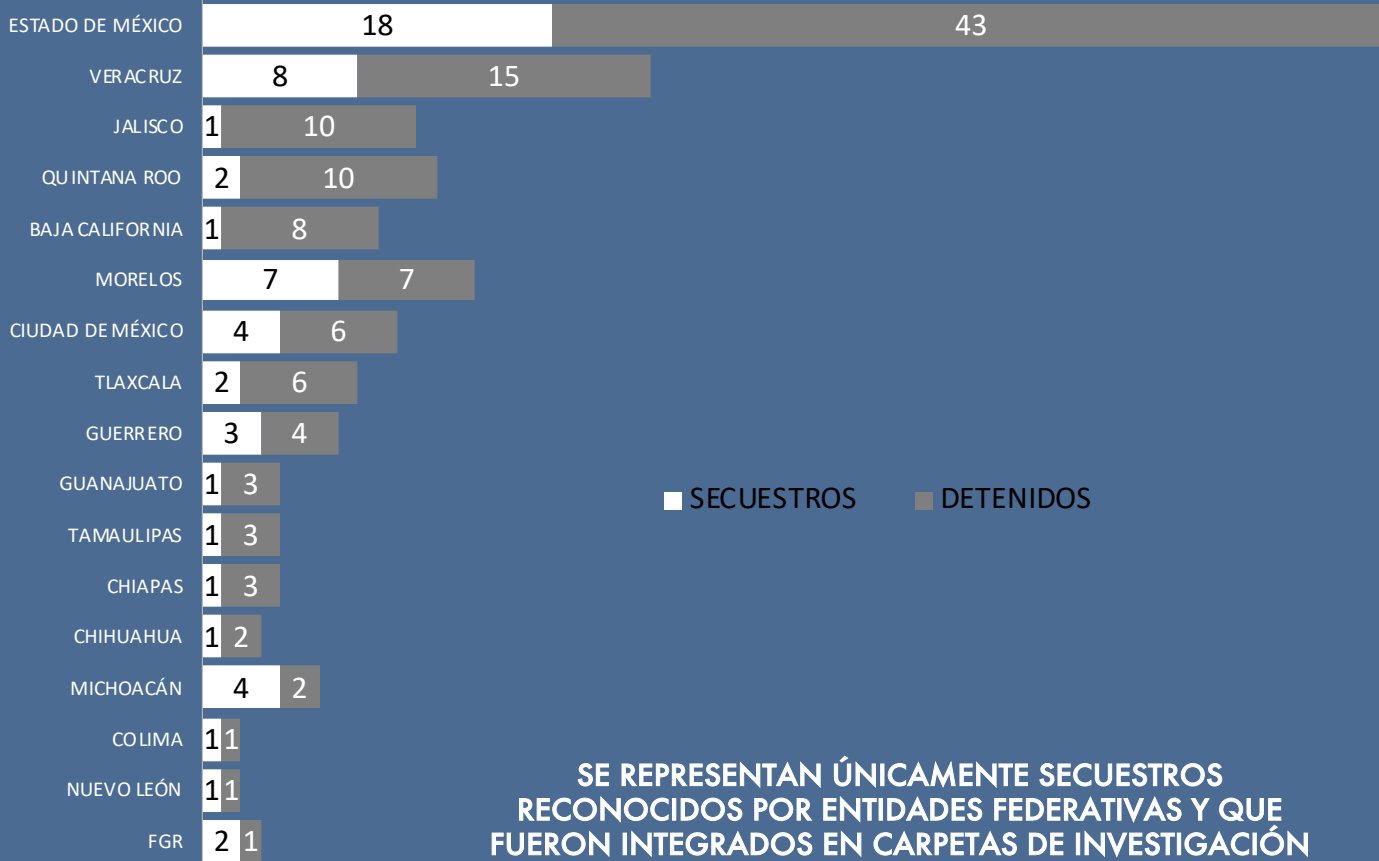


# VÍCTIMAS

## DICIEMBRE 2018 - ABRIL 2020



# TOTAL: 125 DETENIDOS ABRIL 2020

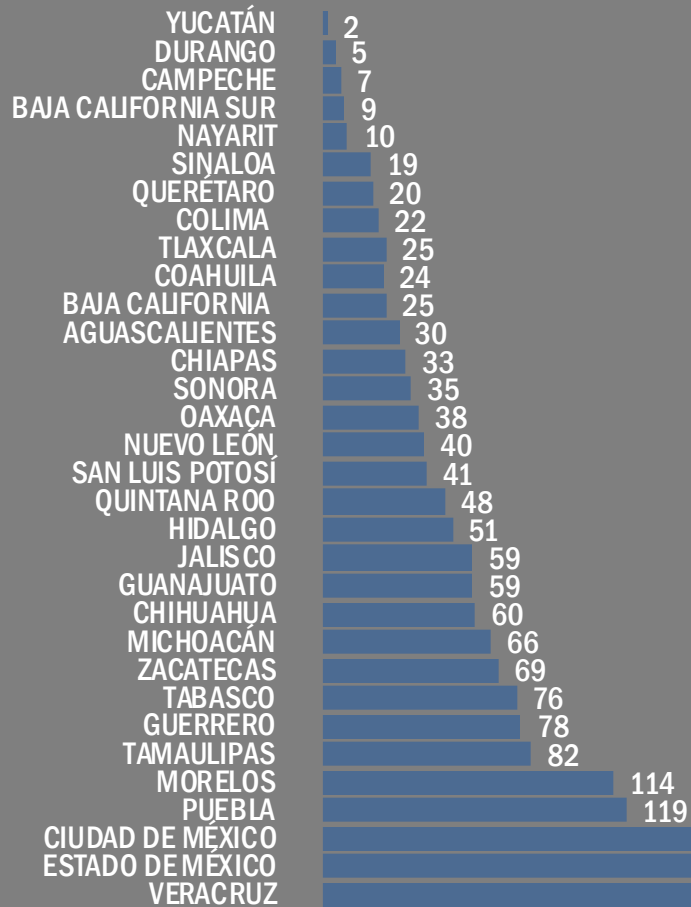


REGISTRARON  
SECUESTROS PERO  
**NO TUVIERON  
DETENIDOS**

HIDALGO  
OAXACA  
PUEBLA  
QUERÉTARO  
SAN LUIS POTOSÍ  
ZACATECAS

SE REPRESENTAN ÚNICAMENTE SECUESTROS  
RECONOCIDOS POR ENTIDADES FEDERATIVAS Y QUE  
FUERON INTEGRADOS EN CARPETAS DE INVESTIGACIÓN

# 01 DE DICIEMBRE 2018 AL 30 DE ABRIL 2020



2,509  
SECUESTROS

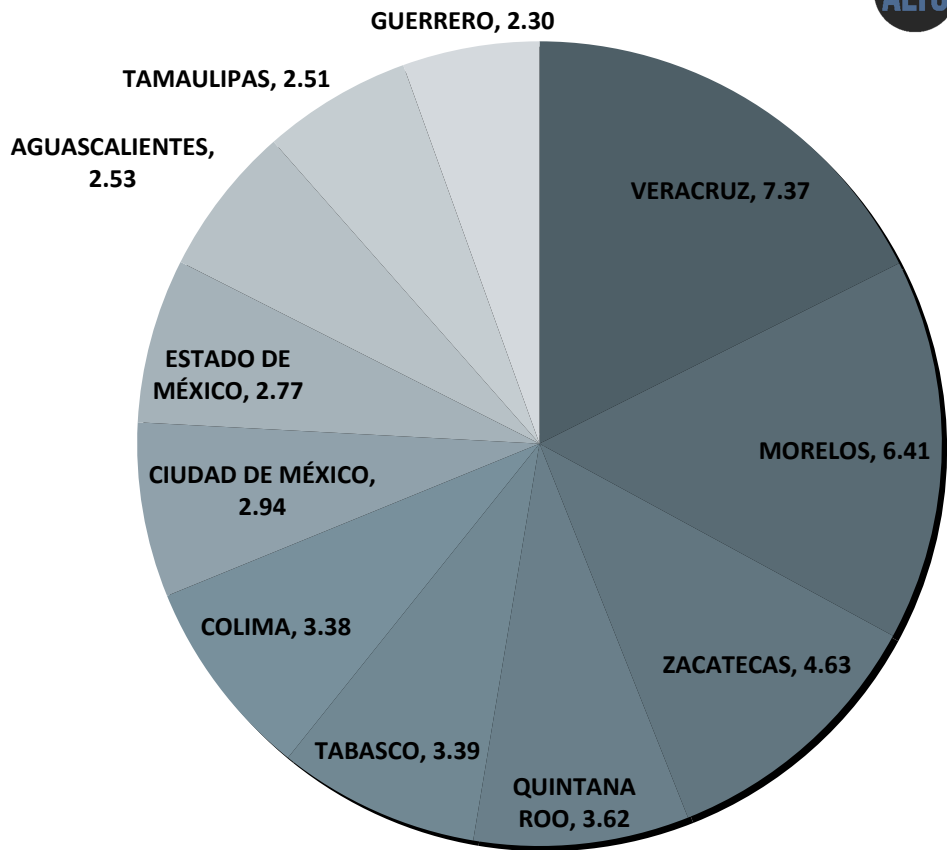
# TASA POR CADA CIEN MIL HABITANTES ACUMULADA

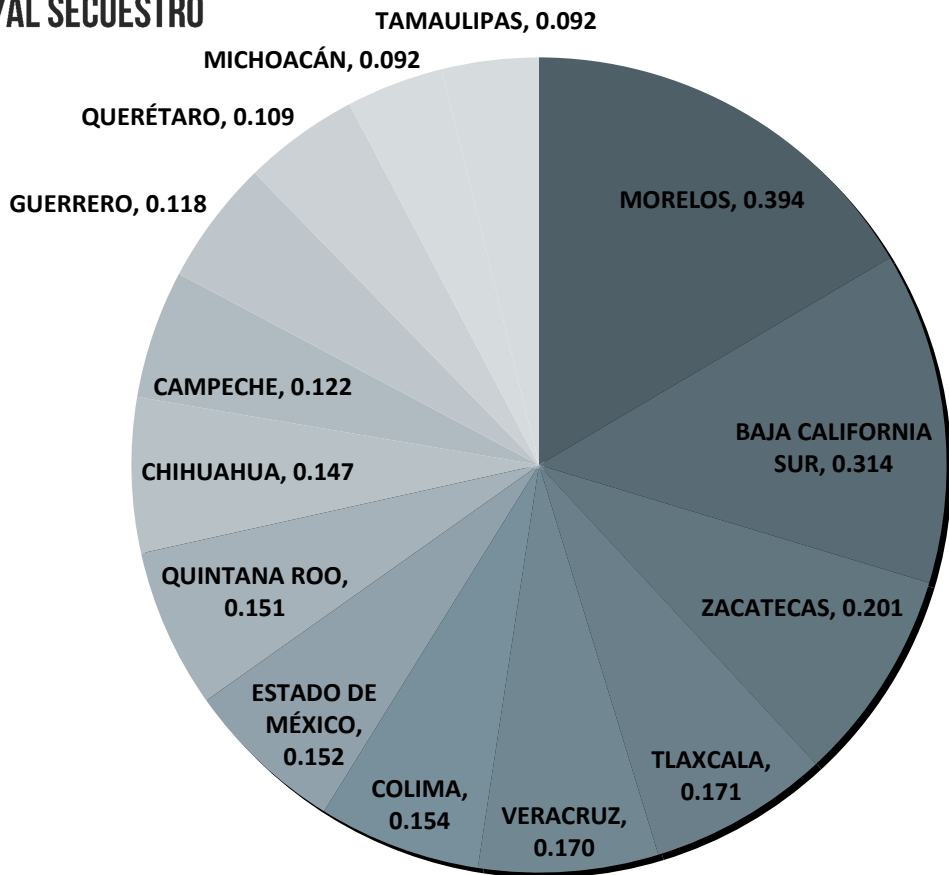
DICIEMBRE 2018– ABRIL 2020

PROMEDIO NACIONAL

**2.23** VÍCTIMAS  
POR CADA  
100,000 HABITANTES

SE REPRESENTAN ÚNICAMENTE LAS ONCE  
ENTIDADES FEDERATIVAS QUE SE  
ENCUENTRAN POR ENCIMA DEL PROMEDIO  
NACIONAL





# TASA POR CADA CIEN MIL HABITANTES MENSUAL

1 – 30 ABRIL 2020

PROMEDIO NACIONAL  
**0.088** VÍCTIMAS  
POR CADA  
100,000 HABITANTES

SE REPRESENTAN ÚNICAMENTE LAS  
CATORCE ENTIDADES FEDERATIVAS QUE  
SE ENCUENTRAN POR ENCIMA DEL  
PROMEDIO NACIONAL



/ AsociacionAltoAlSecuestro



@altoalsecuestro

WWW.ALTOALSECUESTRO.COM.MX