



REPORTE NACIONAL

DICIEMBRE 2018 – MARZO 2022

INFORME DE SECUESTROS

MARZO 2022

RESPECTO A FEBRERO 2022

SECUESTROS	89	▲ 5.9%	SECUESTROS	84
VÍCTIMAS	123	▼ 15.1%	VÍCTIMAS	145
DETENIDOS	92	▼ 23.3%	DETENIDOS	120

ESTADOS CON MAYOR INCIDENCIA

NÚMEROS ABSOLUTOS

1. ESTADO DE MÉXICO (16)
2. VERACRUZ (13)
3. CHIHUAHUA (7)

TASA POR CADA 100 MIL HABITANTES.

1. MORELOS
2. CHIHUAHUA
3. VERACRUZ
4. BAJA CALIFORNIA SUR
5. SAN LUIS POTOSÍ



ACUMULADO PRESENTE ADMINISTRACIÓN

DICIEMBRE 2018 - MARZO 2022

4,558 SECUESTROS
5,920 VÍCTIMAS
5,150 DETENIDOS

4 SECUESTROS
EN PROMEDIO
POR DÍA

ESTADOS CON MAYOR INCIDENCIA (ACUMULADA)

1. VERACRUZ (839)
2. ESTADO DE MÉXICO (740)
3. CIUDAD DE MÉXICO (391)
4. PUEBLA (190)
5. MORELOS (182)

REPRESENTAN

51.3%

DEL TOTAL
NACIONAL

CERO SECUESTROS EN:

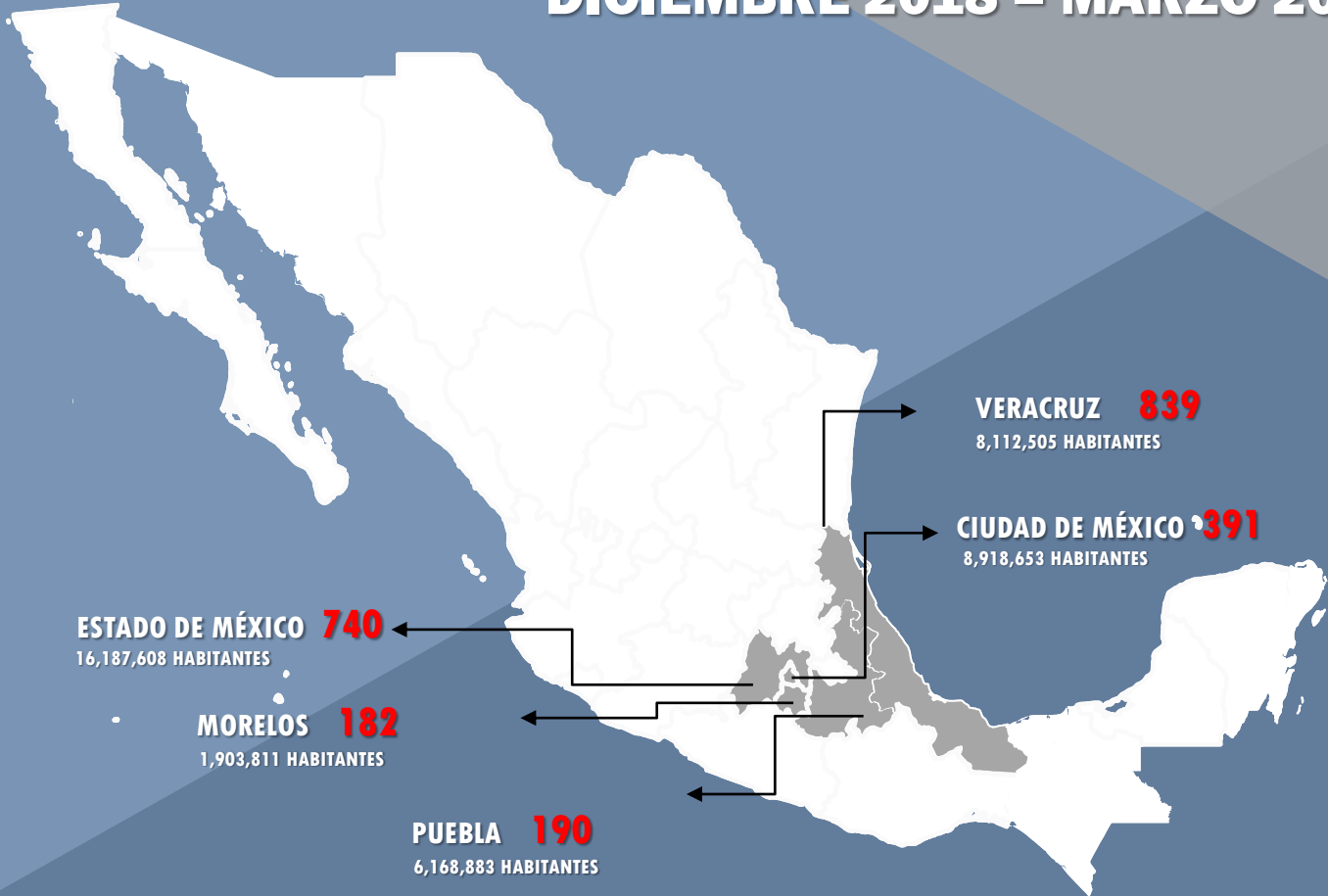
- 🏆 AGUASCALIENTES
- 🏆 SINALOA
- 🏆 COLIMA
- 🏆 TABASCO
- 🏆 DURANGO
- 🏆 YUCATÁN
- 🏆 QUERÉTARO

¿QUIÉN ATIENDE LA MAYOR CANTIDAD DE SECUESTROS DEL TOTAL NACIONAL?



ESTADOS CON MAYOR NÚMERO DE SECUESTROS

DICIEMBRE 2018 – MARZO 2022



51.3%
DEL TOTAL DE SECUESTROS A
NIVEL NACIONAL

CIFRAS MARZO 2022

89

SECUESTROS

 5.9%

123

VÍCTIMAS

 15.1%

92

DETENIDOS

 23.3%

EN COMPARACIÓN CON FEBRERO 2022:

 INCREMENTÓ EL NÚMERO DE SECUESTROS

 DISMINUYÓ NÚMERO DE VÍCTIMAS Y DE DETENIDOS

CERO SECUESTROS



AGUASCALIENTES



SINALOA



COLIMA



TABASCO



DURANGO



YUCATÁN

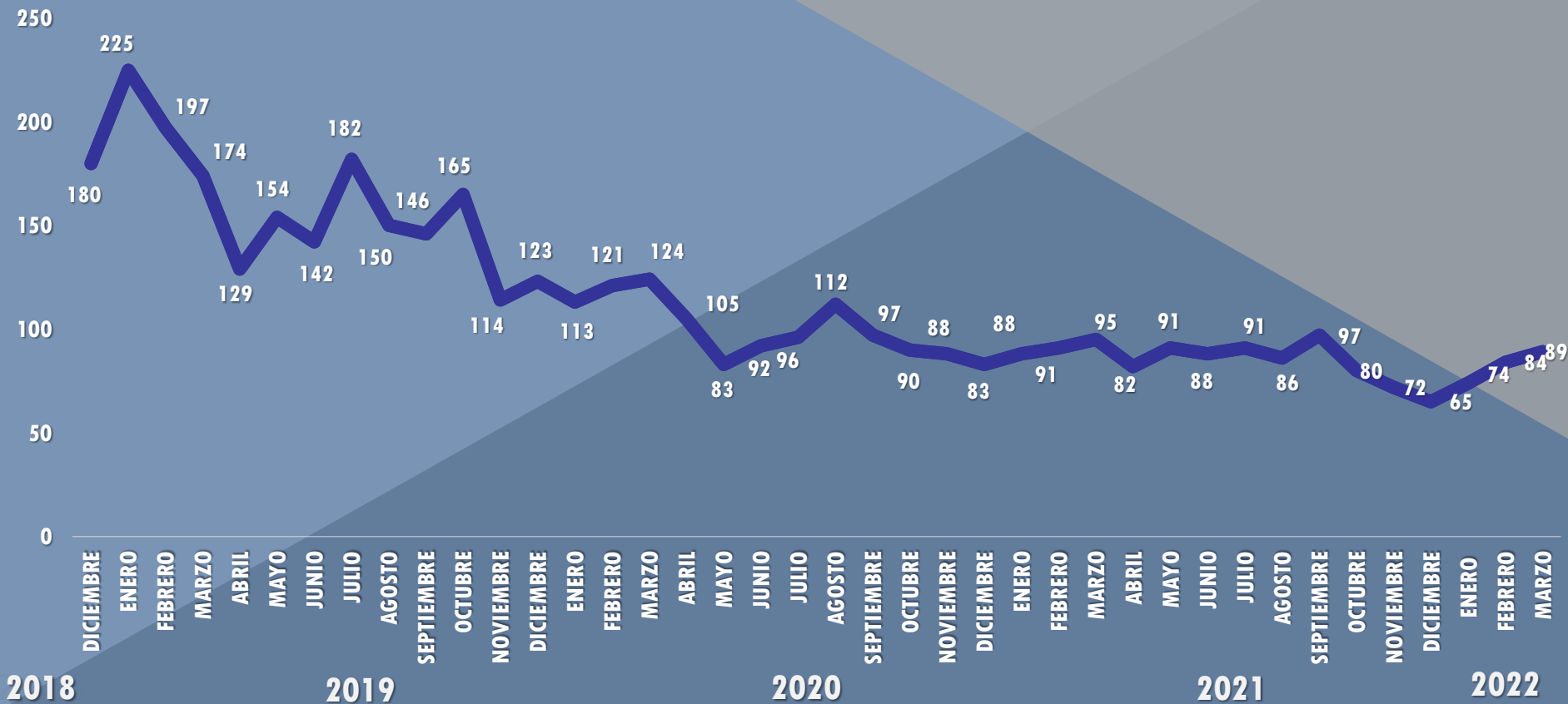


QUERÉTARO

4,558 SECUESTROS



DICIEMBRE 2018 – MARZO 2022



DEL TOTAL DE SECUESTROS:

4,558 SECUESTROS

114 SECUESTROS MENSUALES

27 SECUESTROS SEMANALES

4 SECUESTROS DIARIOS

COMPARATIVO DE SECUESTROS

DICIEMBRE 2006-
MARZO 2010

DICIEMBRE 2012 -
MARZO 2016

DICIEMBRE 2018-
MARZO 2022



FELIPE CALDERÓN
HINOJOSA

2,877

+162.2%



ENRIQUE PEÑA
NIETO

7,546

+58.4%

- 39.5%



ANDRÉS M. LÓPEZ
OBRADOR

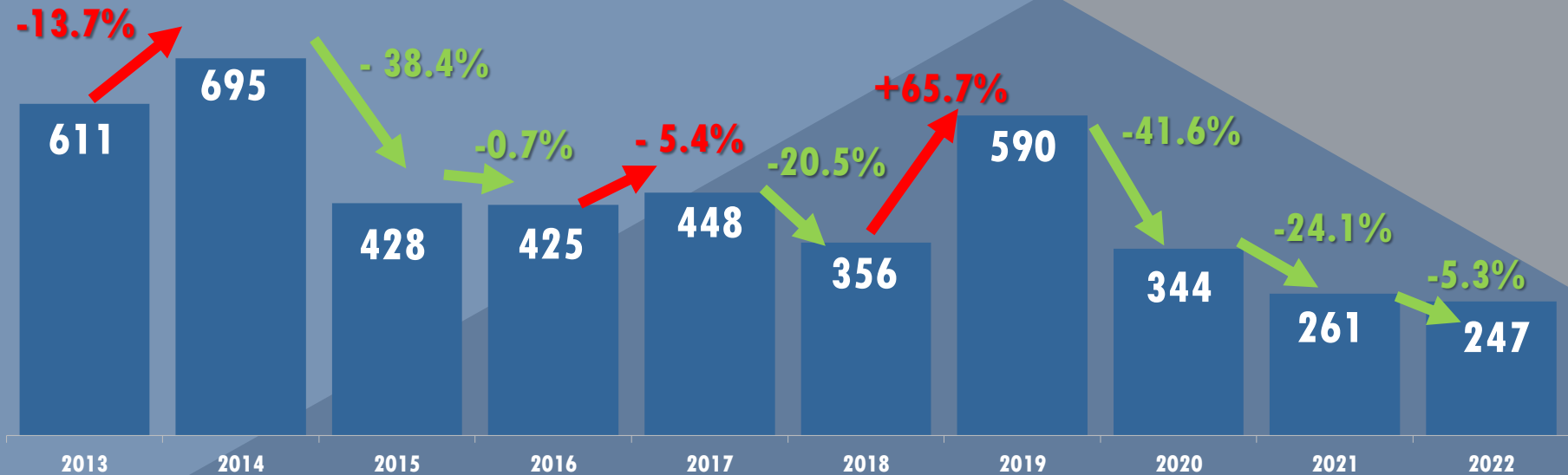
4,558



COMPARATIVO TRIMESTRAL

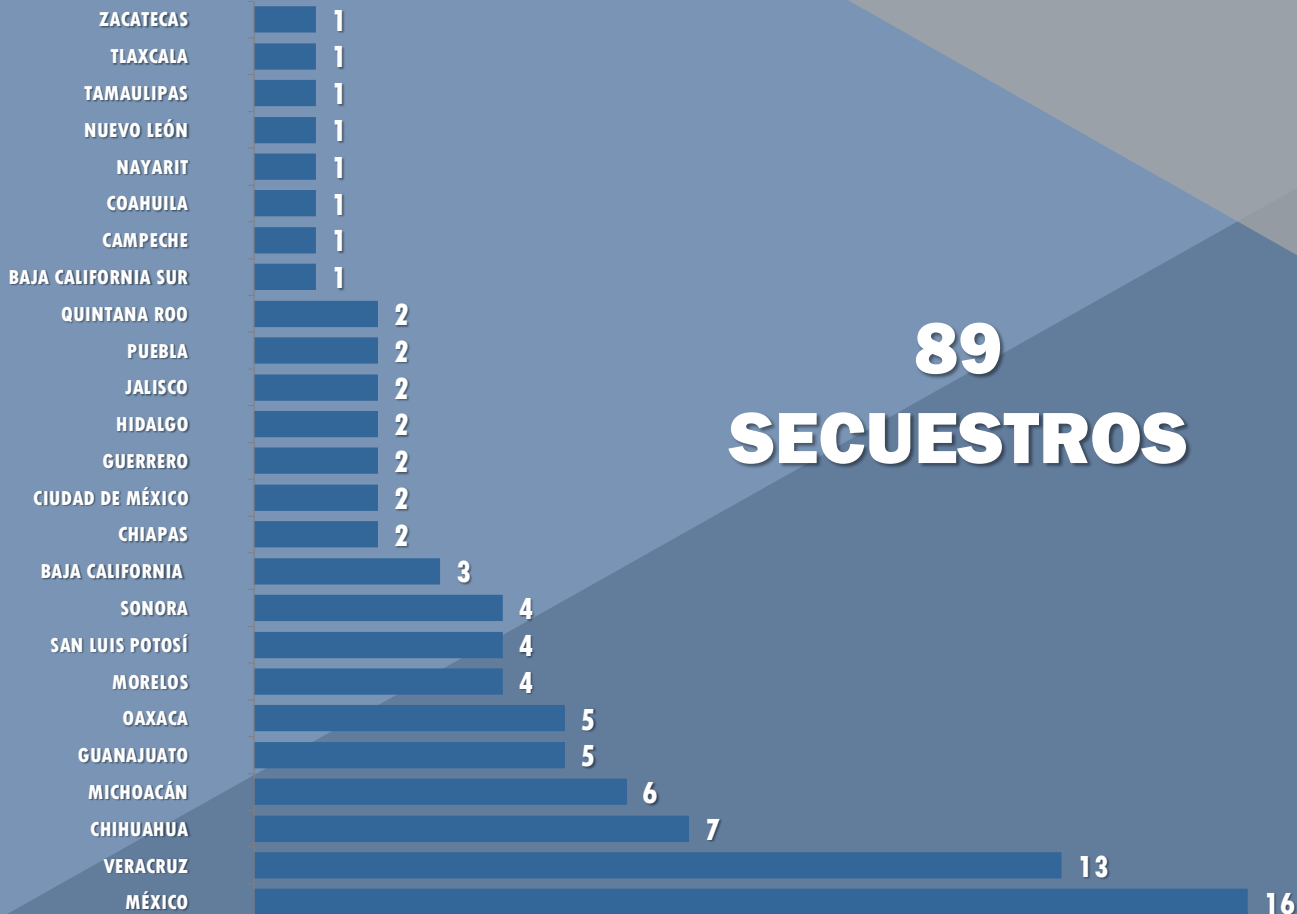
2013 - 2022

DESPUÉS DEL REACOMODO DE CIFRAS DE LAS ENTIDADES FEDERATIVAS




SI COMPARAMOS EL PRIMER TRIMESTRE DE 2021 CON EL MISMO PERIODO DE 2022 HAY UNA DISMINUCIÓN DE 5.3%

MARZO 2022

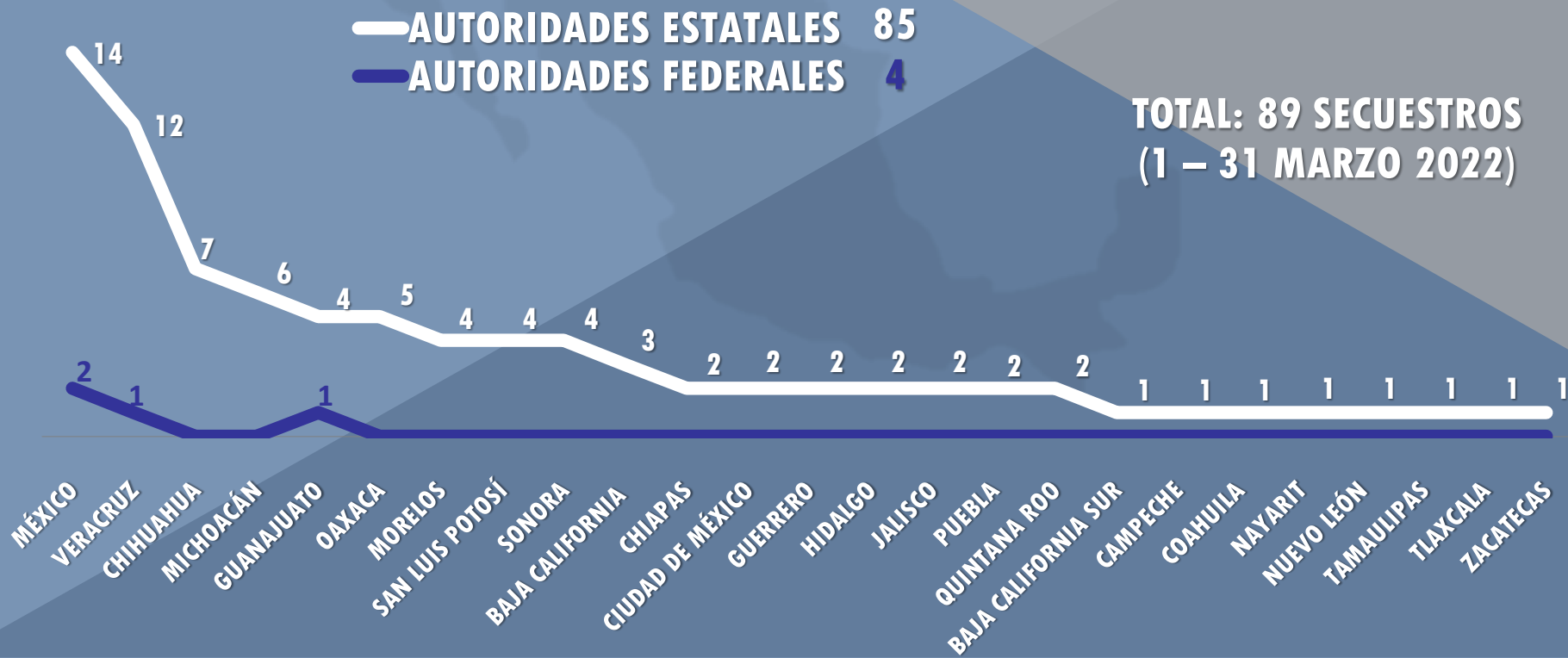


89
SECUESTROS

CERO
SECUESTROS

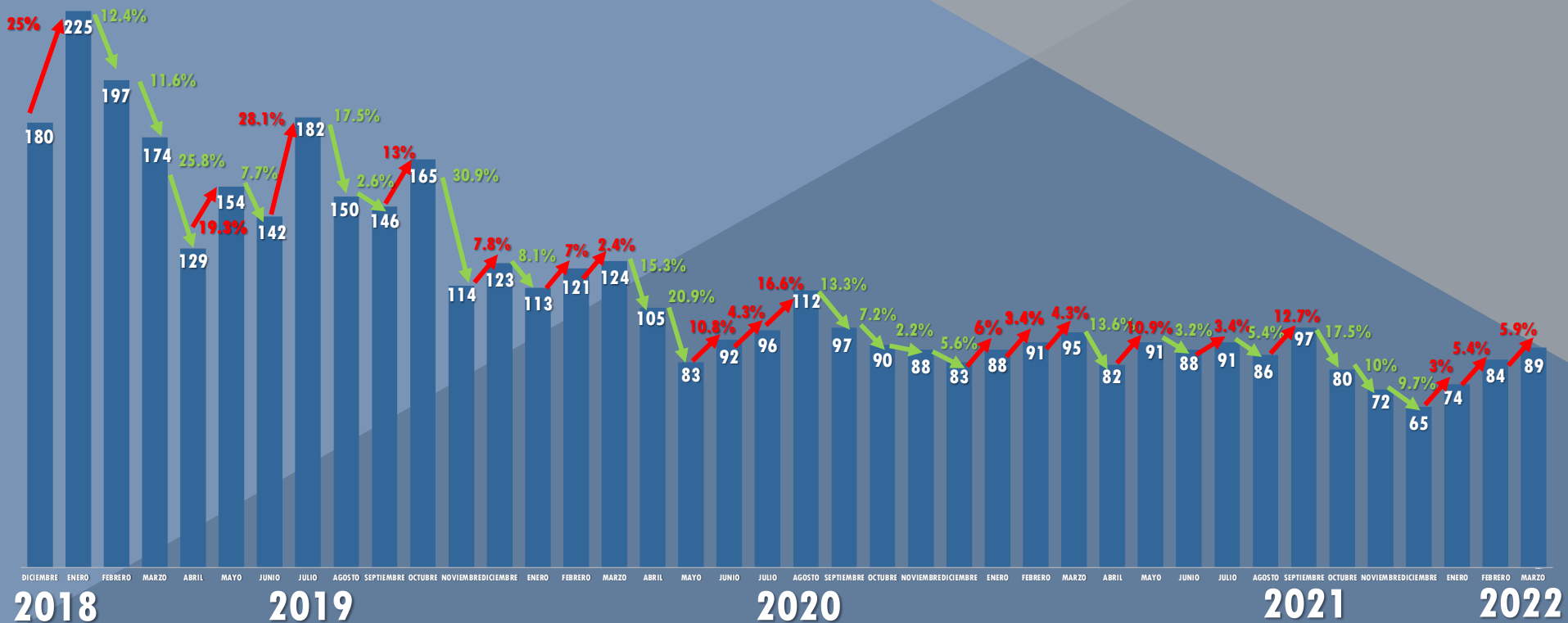


4.4% SECUESTROS ATENDIDOS POR AUTORIDADES FEDERALES



SECUESTROS

DICIEMBRE 2018 – MARZO 2022



¿CÓMO SE INTEGRAN LOS 89 SECUESTROS QUE REPORTAMOS EN MARZO 2022?

AUTORIDADES ESTATALES

85

AUTORIDADES FEDERALES

4

FISCALÍAS Y PROCURADURÍAS ESTATALES



FGR

FISCALÍA GENERAL DE LA REPÚBLICA

4

MEDIOS DE COMUNICACIÓN



DESGLOSE AUTORIDADES ESTATALES



DESGLOSE AUTORIDADES ESTATALES



LOCALIZADOS EN MEDIOS DE COMUNICACIÓN

47

SECUESTROS INDEBIDAMENTE NO INTEGRADOS EN CARPETA DE INVESTIGACIÓN

DESGLOSE AUTORIDADES FEDERALES

SECUESTROS ATENDIDOS
POR LA FISCALÍA GENERAL
DE LA REPÚBLICA

4

FGR

FISCALÍA GENERAL
DE LA REPÚBLICA



GUANAJUATO 1

VERACRUZ 1

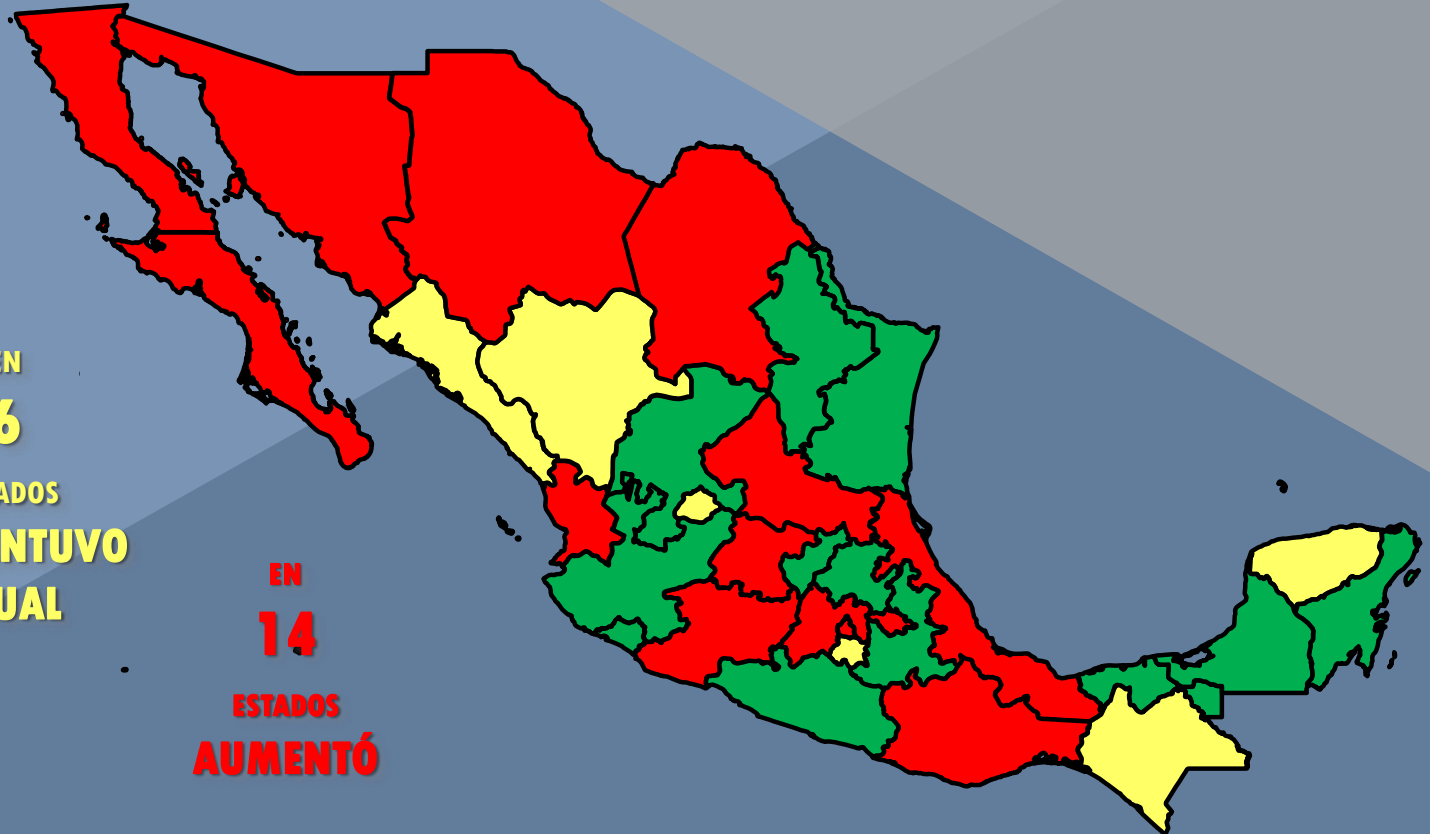
ESTADO DE MÉXICO 2

¿CÓMO SE COMPORTÓ EL SECUESTRO RESPECTO A FEBRERO 2022?

EN
12
ESTADOS
DISMINUYÓ

EN
6
ESTADOS
**SE MANTUVO
IGUAL**

EN
14
ESTADOS
AUMENTÓ



¿DÓNDE REPUNTÓ EL DELITO DE SECUESTRO?

COMPARADO CON EL MES DE FEBRERO 2022, EL NÚMERO DE SECUESTROS REPUNTÓ EN LOS SIGUIENTES ESTADOS:

ESTADOS	FEBRERO	MARZO	INCREMENTO
VERACRUZ	6	13	▲ 7
ESTADO DE MÉXICO	11	16	▲ 5
GUANAJUATO	2	5	▲ 3
MICHOACÁN	3	6	▲ 3
OAXACA	2	5	▲ 3
SAN LUIS POTOSÍ	1	4	▲ 3
CHIHUAHUA	5	7	▲ 2
BAJA CALIFORNIA	2	3	▲ 1
BAJA CALIFORNIA SUR	0	1	▲ 1
CIUDAD DE MÉXICO	1	2	▲ 1
COAHUILA	0	1	▲ 1
NAYARIT	0	1	▲ 1
SONORA	3	4	▲ 1
TLAXCALA	0	1	▲ 1



¿DÓNDE SE MANTUVO **IGUAL** EL DELITO DE SECUESTRO?



COMPARADO CON EL MES DE FEBRERO 2022, EL NÚMERO DE SECUESTROS SE MANTUVO IGUAL EN LOS SIGUIENTES ESTADOS:



ESTADOS	FEBRERO	MARZO
AGUASCALIENTES	0	0
CHIAPAS	2	2
DURANGO	0	0
MORELOS	4	4
SINALOA	0	0
YUCATÁN	0	0

¿DÓNDE DISMINUYÓ EL DELITO DE SECUESTRO?

COMPARADO CON EL MES DE FEBRERO 2022, EL NÚMERO DE SECUESTROS DISMINUYÓ EN LOS SIGUIENTES ESTADOS:

ESTADOS	ENERO	FEBRERO	DISMINUCIÓN
CAMPECHE	2	1	▼ -1
COLIMA	1	0	▼ -1
NUEVO LEÓN	2	1	▼ -1
QUERÉTARO	1	0	▼ -1
GUERRERO	4	2	▼ -2
HIDALGO	4	2	▼ -2
PUEBLA	4	2	▼ -2
QUINTANA ROO	4	2	▼ -2
TABASCO	2	0	▼ -2
ZACATECAS	3	1	▼ -2
JALISCO	5	2	▼ -3
TAMAULIPAS	4	1	▼ -3

**¿CUÁL ES LA DIFERENCIA
ENTRE LAS CIFRAS
DE  Y LAS
OFICIALES?**

CONTABILIZADOS POR ALTO AL SECUESTRO MARZO 2022

TOTAL: **89 SECUESTROS**
123 VÍCTIMAS

AUTORIDADES ESTATALES
85 SECUESTROS

AUTORIDADES FEDERALES
4 SECUESTROS

PROCURADURÍAS/
FISCALÍAS

MEDIOS DE
COMUNICACIÓN

FGR

FISCALÍA GENERAL
DE LA REPÚBLICA

38 SECUESTROS
41 VÍCTIMAS

47 SECUESTROS
78 VÍCTIMAS

4 SECUESTROS
4 VÍCTIMAS

CONTABILIZADOS POR CIFRAS OFICIALES MARZO 2022

TOTAL: **42 SECUESTROS**
45 VÍCTIMAS

AUTORIDADES ESTATALES
38 SECUESTROS

AUTORIDADES FEDERALES
4 SECUESTROS

PROCURADURÍAS/
FISCALÍAS

MEDIOS DE
COMUNICACIÓN

FGR

FISCALÍA GENERAL
DE LA REPÚBLICA

38 SECUESTROS
41 VÍCTIMAS

47 SECUESTROS
78 VÍCTIMAS

4 SECUESTROS
4 VÍCTIMAS

**NO
CONTABILIZADOS**

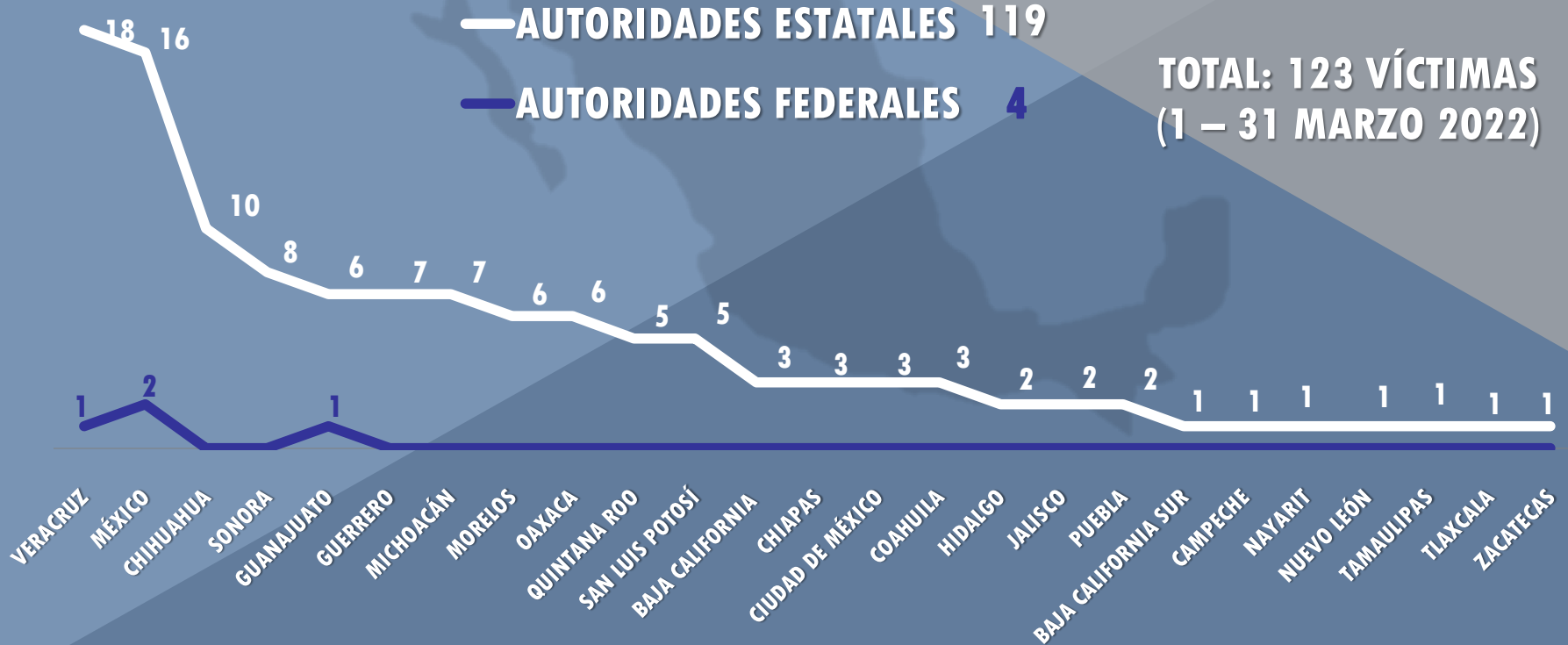
DE LAS **123** VÍCTIMAS DE SECUESTRO EN FEBRERO 2022



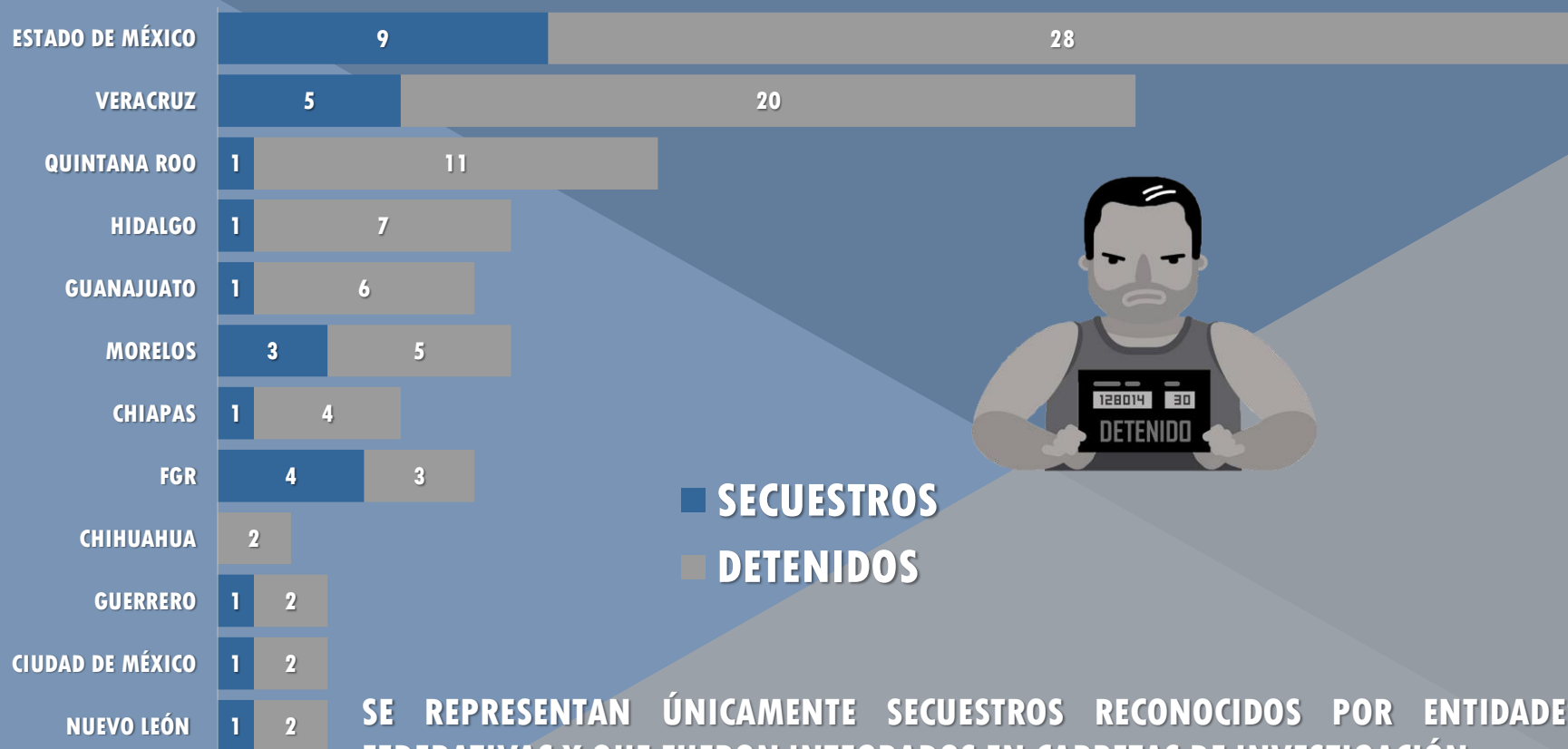
AUTORIDADES CONTABILIZAN **45**

DEJAN FUERA DE LA ESTADÍSTICA EL **63.4%** DE LAS VÍCTIMAS

3.2% DEL TOTAL DE VÍCTIMAS FUERON ATENDIDAS POR AUTORIDADES FEDERALES

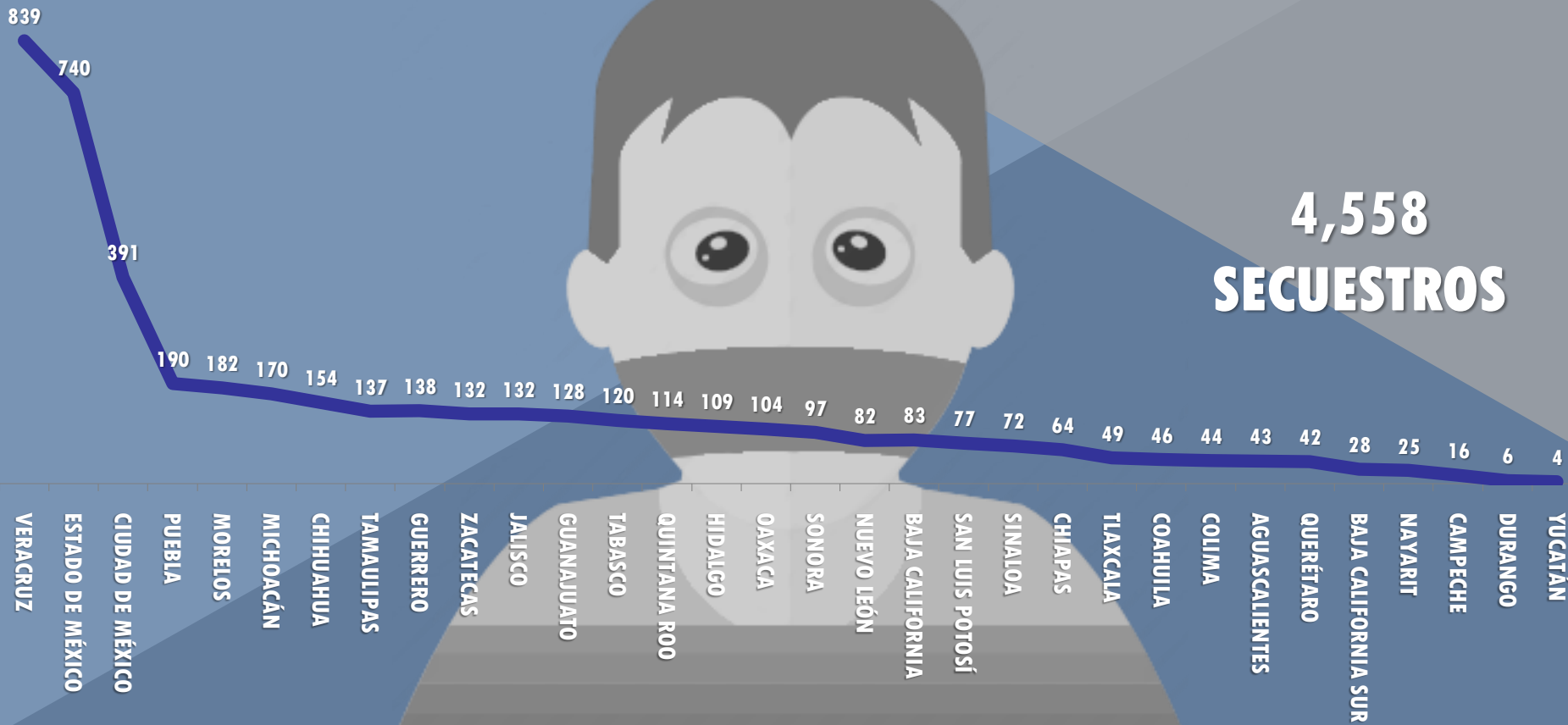


TOTAL: 92 DETENIDOS MARZO 2022



SE REPRESENTAN ÚNICAMENTE SECUESTROS RECONOCIDOS POR ENTIDADES FEDERATIVAS Y QUE FUERON INTEGRADOS EN CARPETAS DE INVESTIGACIÓN

01 DE DICIEMBRE 2018 AL 31 DE MARZO DE 2022



TASA POR CADA CIENTO MIL HABITANTES ACUMULADA

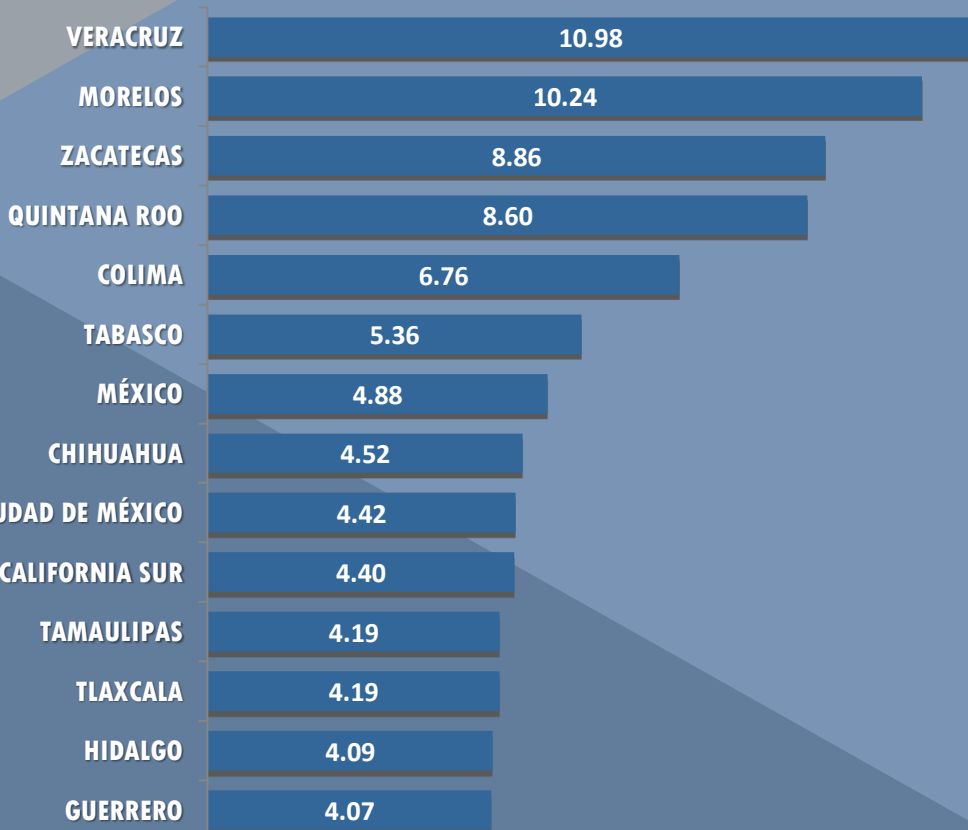
DICIEMBRE 2018 – MARZO 2022



PROMEDIO NACIONAL

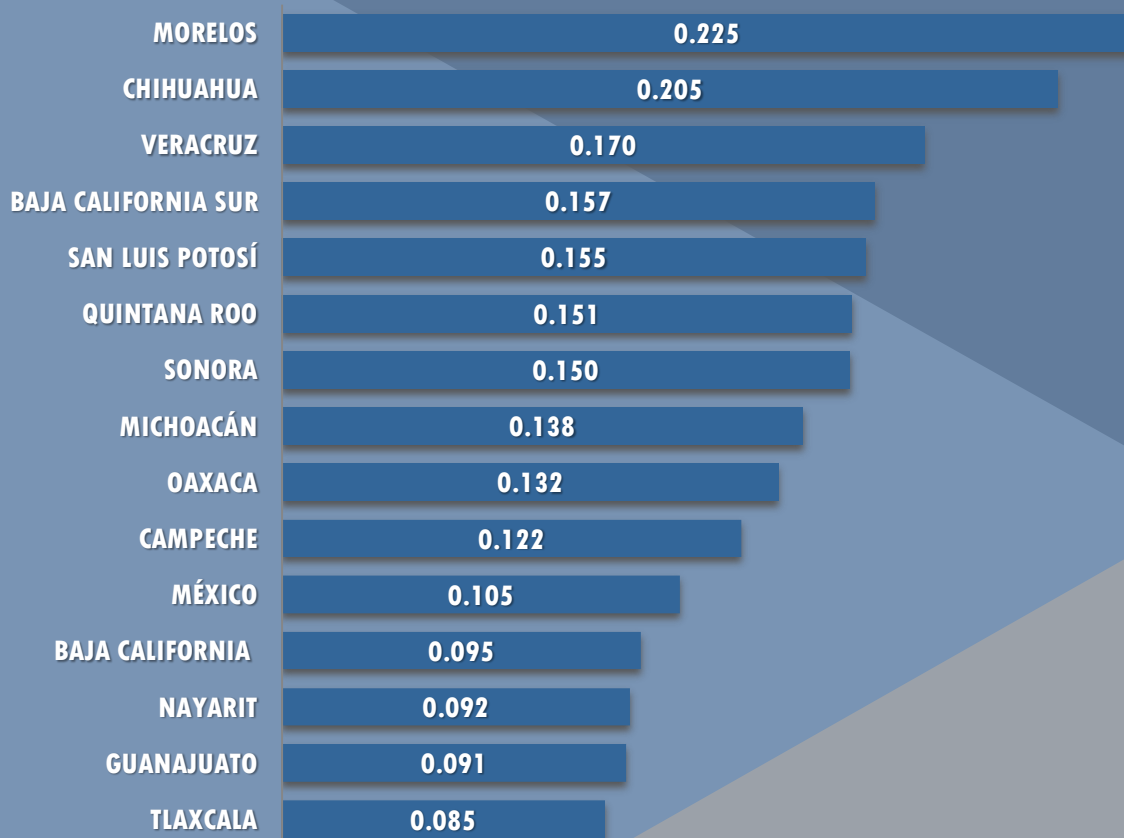
VÍCTIMAS **4.05** POR
CADA 100,000 HABITANTES

SE REPRESENTAN LAS 14 ENTIDADES
FEDERATIVAS QUE SE ENCUENTRAN POR ENCIMA
DEL PROMEDIO NACIONAL



TASA POR CADA CIENTO MIL HABITANTES MENSUAL

1 – 31 MARZO 2022



PROMEDIO NACIONAL

0.079 VÍCTIMAS POR
CADA 100,000 HABITANTES

PRÁCTICAMENTE LA MITAD DE LAS
ENTIDADES FEDERATIVAS SE ENCUENTRAN
POR ENCIMA DEL PROMEDIO NACIONAL



**ENTIDADES CON
MAYOR INCIDENCIA**

POSICIÓN EN RANKING DE ESTADOS

DICIEMBRE 2018 – MARZO 2022



1°

2°

3°

4°

5°

49

SECUESTROS

CÓRDOBA

48

SECUESTROS

XALAPA

47

SECUESTROS

COATZACOALCOS

42

SECUESTROS

VERACRUZ

36

SECUESTROS

**MARTÍNEZ DE
LA TORRE**

1° LUGAR NACIONAL

VERACRUZ

TOTAL 839

POSICIÓN EN RANKING DE ESTADOS DICIEMBRE 2018 – MARZO 2022



1°

2°

3°

4°

5°

58

SECUESTROS

ECATEPEC DE
MORELOS

39

SECUESTROS

TOLUCA

36

SECUESTROS

CUAUITLAN
IZCALLI

31

SECUESTROS

IXTAPALUCA

28

SECUESTROS

NAUCALPAN DE JUÁREZ

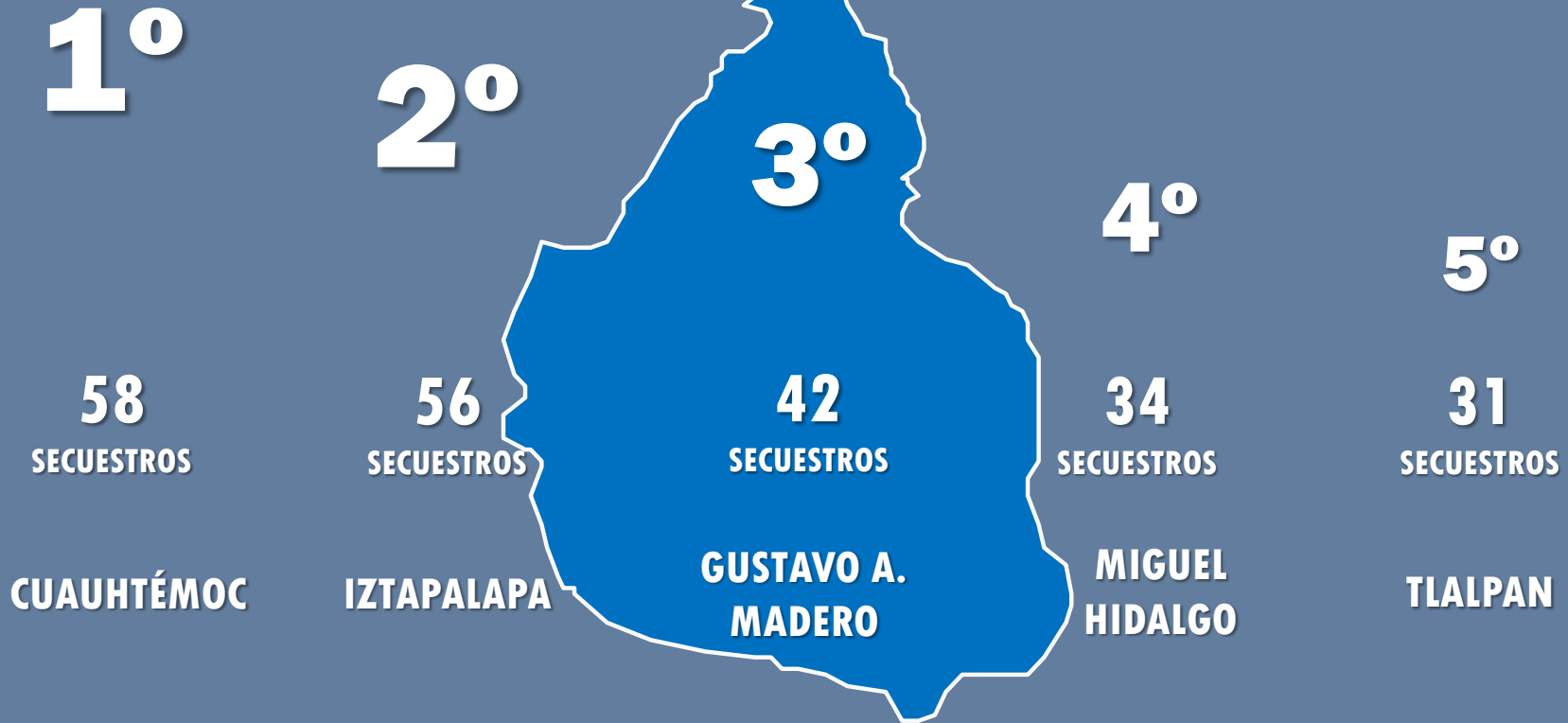
2° LUGAR NACIONAL

ESTADO DE MÉXICO

TOTAL 740

POSICIÓN EN RANKING DE ESTADOS

DICIEMBRE 2018 – MARZO 2022



3° LUGAR NACIONAL

CIUDAD DE MÉXICO

TOTAL **391**

POSICIÓN EN RANKING DE ESTADOS

DICIEMBRE 2018 – MARZO 2022

1°

2°

3°

40
SECUESTROS

8
SECUESTROS

6
SECUESTROS

PUEBLA

HUEJOTZINGO
TECAMACHALCO
TEHUACÁN

ACATZINGO
ZACATLÁN

4° LUGAR NACIONAL

PUEBLA

TOTAL 190

POSICIÓN EN RANKING DE ESTADOS

DICIEMBRE 2018 – MARZO 2022



5° LUGAR NACIONAL

MORELOS

TOTAL **182**

MUNICIPIOS / ALCALDÍAS CON MAYOR INCIDENCIA

ACUMULADO DICIEMBRE 2018 – MARZO 2022

1

73 SECUESTROS

JUÁREZ, CHIHUAHUA

3

58 SECUESTROS

REYNOSA, TAMAULIPAS
CUAUHTÉMOC, CIUDAD DE MÉXICO
ECATEPEC DE MORELOS, ESTADO DE MÉXICO

2

70 SECUESTROS

BENITO JUÁREZ, QUINTANA ROO

4

56 SECUESTROS

LA MAGDALENA CONTRERAS, CIUDAD DE MÉXICO

5

52 SECUESTROS

TIJUANA, BAJA CALIFORNIA

AJUSTE DE CIFRAS POR CAMBIOS REALIZADOS EN LAS ENTIDADES



En el presente informe actualizamos las cifras correspondientes a febrero 2022 en virtud de los cambios realizados por algunas Fiscalías, en los datos que reportaron al Secretariado Ejecutivo del Sistema Nacional de Seguridad Pública al cierre de dicho mes, los cuales se detallan a continuación:

	Febrero 2022
CARPETAS AGREGADAS POR LOS ESTADOS	6
CASOS LOCALIZADOS EN MEDIOS DE COMUNICACIÓN QUE FUERON INTEGRADOS EN CARPETAS DE INVESTIGACIÓN POR LOS ESTADOS	11
TOTAL DE CAMBIOS	17

TOTAL DE CARPETAS DE INVESTIGACIÓN Y VÍCTIMAS ACUMULADAS AL MES DE FEBRERO 2022 POR LAS ENTIDADES FEDERATIVAS

ESTADO	CARPETAS AGREGADAS	VÍCTIMAS AGREGADAS
BAJA CALIFORNIA		6
CIUDAD DE MÉXICO	4	4
MICHOACÁN	1	1
SAN LUIS POTOSÍ	1	1
TOTAL	6	12

TOTAL DE CASOS LOCALIZADOS EN MEDIOS DE COMUNICACIÓN POR ALTO AL SECUESTRO EN FEBRERO 2022 QUE FUERON INTEGRADOS EN CARPETAS DE INVESTIGACIÓN POR LAS ENTIDADES FEDERATIVAS

ESTADO	NÚMERO DE CASOS
CHIAPAS	2
CHIHUAHUA	2
MICHOACÁN	3
PUEBLA	2
QUERÉTARO	1
SAN LUIS POTOSÍ	1
TOTAL	11



[/AsociacionAltoAlSecuestro](#)



[@altoalsecuestro](#)

WWW.ALTOALSECUESTRO.COM.MX