


REPORTE NACIONAL DE SECUESTRO

DICIEMBRE 2018 – AGOSTO 2024



INFORME DE SECUESTROS

AGOSTO 2024

RESPECTO A JULIO 2024

SECUESTROS	94	▲ +11.9%	SECUESTROS	84
VÍCTIMAS	224	▲ +14.2%	VÍCTIMAS	196
DETENIDOS	65	▲ +3.1%	DETENIDOS	63

ACUMULADO PRESENTE ADMINISTRACIÓN

DICIEMBRE 2018 - AGOSTO 2024

6,777 SECUESTROS
11,008 VÍCTIMAS
7,100 DETENIDOS

3.2 SECUESTROS
EN PROMEDIO
POR DÍA

ESTADOS CON MAYOR INCIDENCIA

NÚMEROS ABSOLUTOS

TASA POR CADA 100 MIL HAB.

1. TAMAULIPAS (13)
2. VERACRUZ (11)
3. ESTADO DE MÉXICO (9)
4. MICHOACÁN (8)
5. SONORA Y CHIHUAHUA (6)

1. TAMAULIPAS
2. QUINTANA ROO
3. SONORA
4. MICHOACÁN
5. CHIHUAHUA



ESTADOS CON MAYOR INCIDENCIA (ACUMULADA)

1. VERACRUZ (1,062)
2. ESTADO DE MÉXICO (1,019)
3. CIUDAD DE MÉXICO (471)
4. PUEBLA (284)
5. CHIHUAHUA (281)

REPRESENTAN

45.9%

DEL TOTAL
NACIONAL

🏆 CERO SECUESTROS EN:

CAMPECHE DURANGO
COAHUILA QUERÉTARO
COLIMA YUCATÁN

PROMEDIO DIARIO DE VÍCTIMAS DE SECUESTRO

6.3 VÍCTIMAS DIARIAS JULIO
7.2 VÍCTIMAS DIARIAS AGOSTO



¿QUIÉN ATIENDE LA MAYOR CANTIDAD DE SECUESTROS DEL TOTAL NACIONAL?

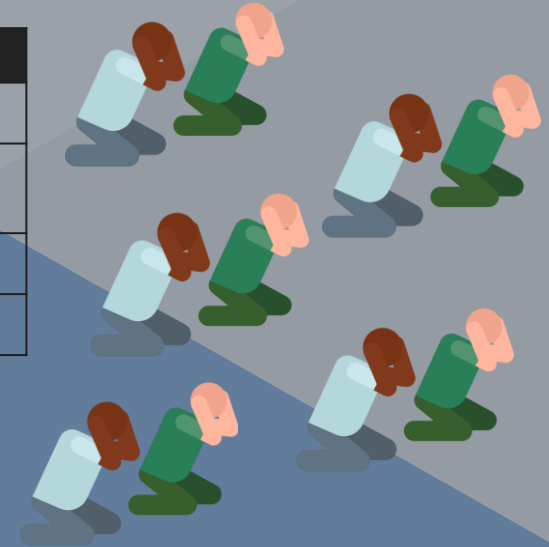

91.7% AUTORIDADES ESTATALES

8.3% AUTORIDADES FEDERALES

SECUESTROS MASIVOS

EN EL MES DE AGOSTO 2024 SE REGISTRARON **7** SECUESTROS MASIVOS CON **88** VÍCTIMAS

ESTADO	SECUESTROS	VÍCTIMAS
CHIAPAS	3	68
CIUDAD DE MÉXICO	1	4
MICHOACÁN	2	11
QUINTANA ROO	1	5

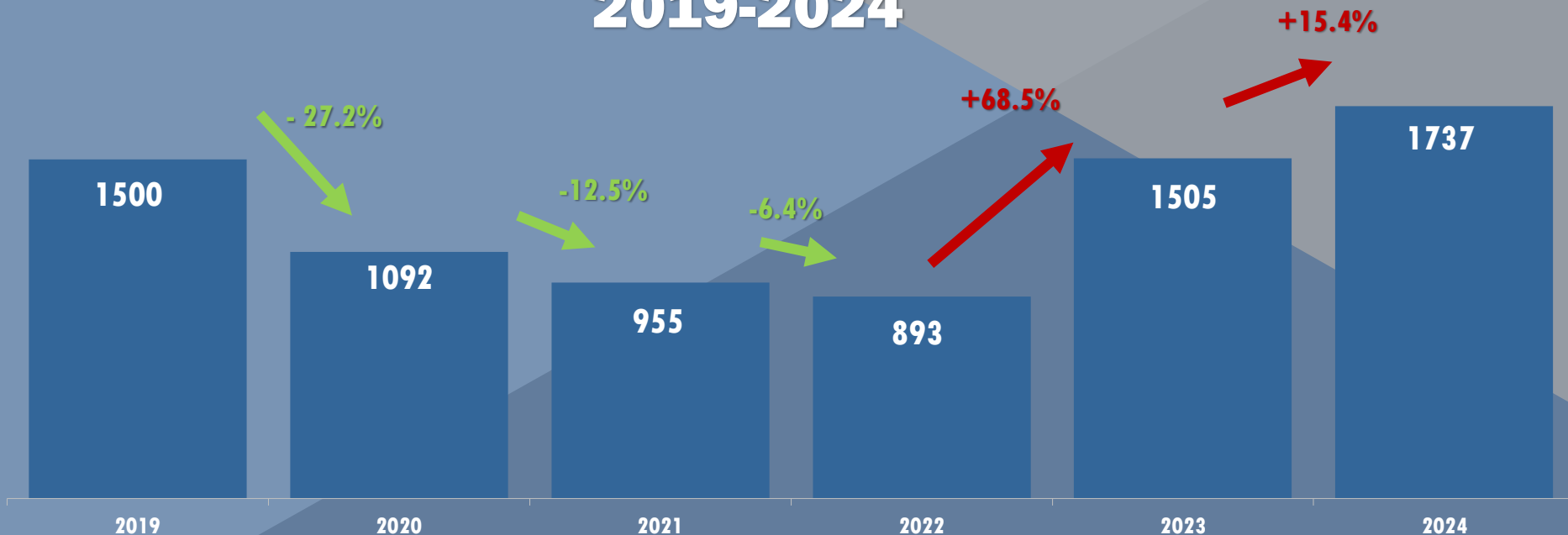


SECUESTROS MIGRANTES

EN EL MES DE AGOSTO 2024 SE REGISTRARON **2** SECUESTROS DE MIGRANTES CON **31** VÍCTIMAS

ESTADO	SECUESTROS	VÍCTIMAS
CHIHUAHUA	1	9
ESTADO DE MÉXICO	1	22

COMPARATIVO VÍCTIMAS ENERO-AGOSTO 2019-2024



En el periodo enero – agosto 2024, las víctimas de secuestro **INCREMENTARON 15.4%** respecto al mismo periodo de 2023.

ESTADOS CON MAYOR NÚMERO DE SECUESTROS DICIEMBRE 2018 – AGOSTO 2024



45.9%
DEL TOTAL DE SECUESTROS A
NIVEL NACIONAL

CIFRAS AGOSTO 2024

94

CARPETAS DE INVESTIGACIÓN
POR SECUESTRO



+11.9%

224

VÍCTIMAS



+14.2%

65

DETENIDOS



+3.1%

EN COMPARACIÓN CON JULIO 2024:



INCREMENTÓ NÚMERO DE EVENTOS DE SECUESTRO, DE VÍCTIMAS Y DE DETENIDOS

CIFRAS AGOSTO 2024

RESPECTO A JULIO 2024:

CON MIGRANTES

94

CARPETAS DE INVESTIGACIÓN
POR SEQUESTRO

 -11.9%

224

VÍCTIMAS

 +14.2%

SIN MIGRANTES

92

CARPETAS DE INVESTIGACIÓN
POR SEQUESTRO

 +9.5%

193

VÍCTIMAS

 -1.5%

CERO SECUESTROS

CAMPECHE

DURANGO



COAHUILA

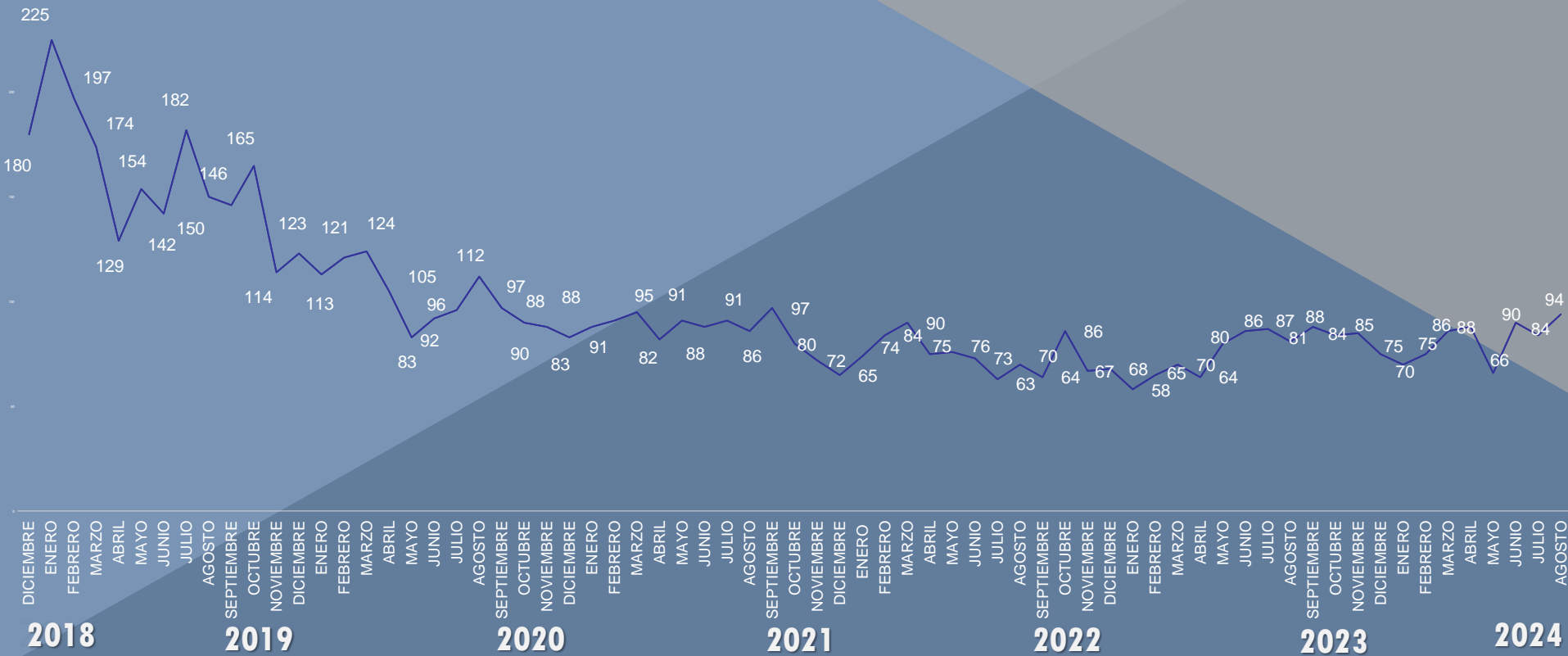
QUERÉTARO

COLIMA

YUCATÁN

6,777 SECUESTROS

DICIEMBRE 2018 – AGOSTO 2024



DEL TOTAL DE SECUESTROS:

6,777 SECUESTROS

98.2 SECUESTROS MENSUALES

22.9 SECUESTROS SEMANALES

3.2 SECUESTROS DIARIOS

COMPARATIVO DE SECUESTROS

DICIEMBRE 2006 -
AGOSTO 2012



FELIPE CALDERÓN
HIÑOJOSA

6,151

DICIEMBRE 2012 -
AGOSTO 2018



ENRIQUE PEÑA
NIETO

11,513

DICIEMBRE 2018 -
AGOSTO 2024



ANDRÉS M. LÓPEZ
OBRADOR

6,777

+87.1%



- 41.1%



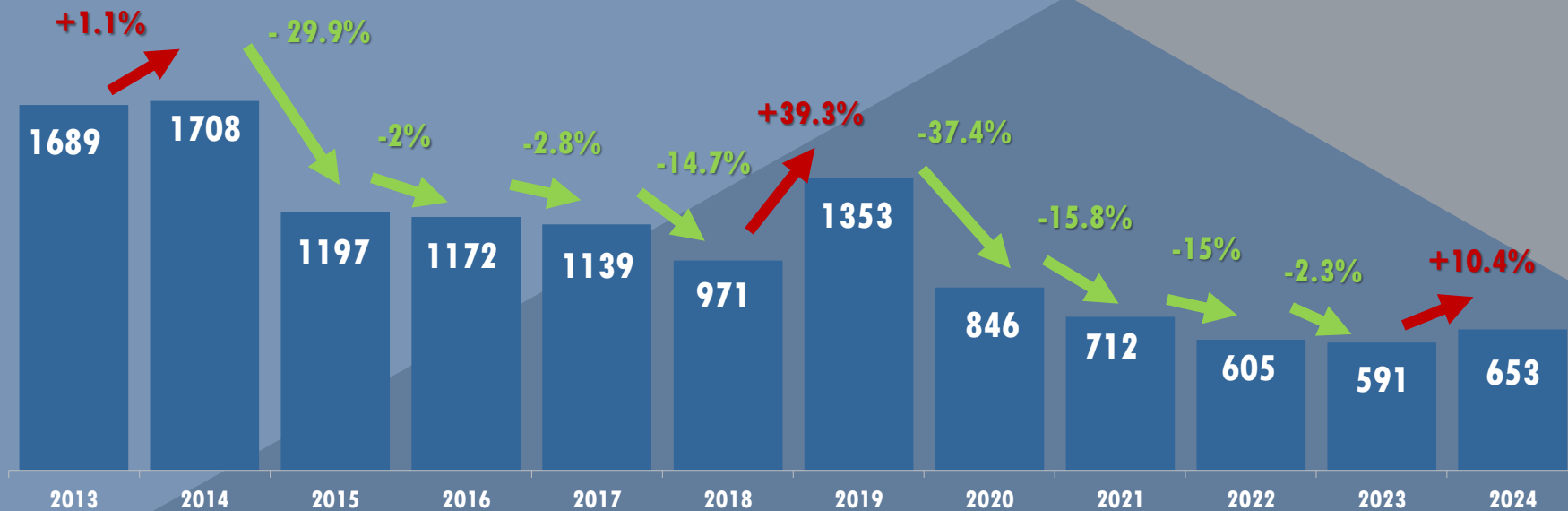
+10.1%



COMPARATIVO 8 MESES

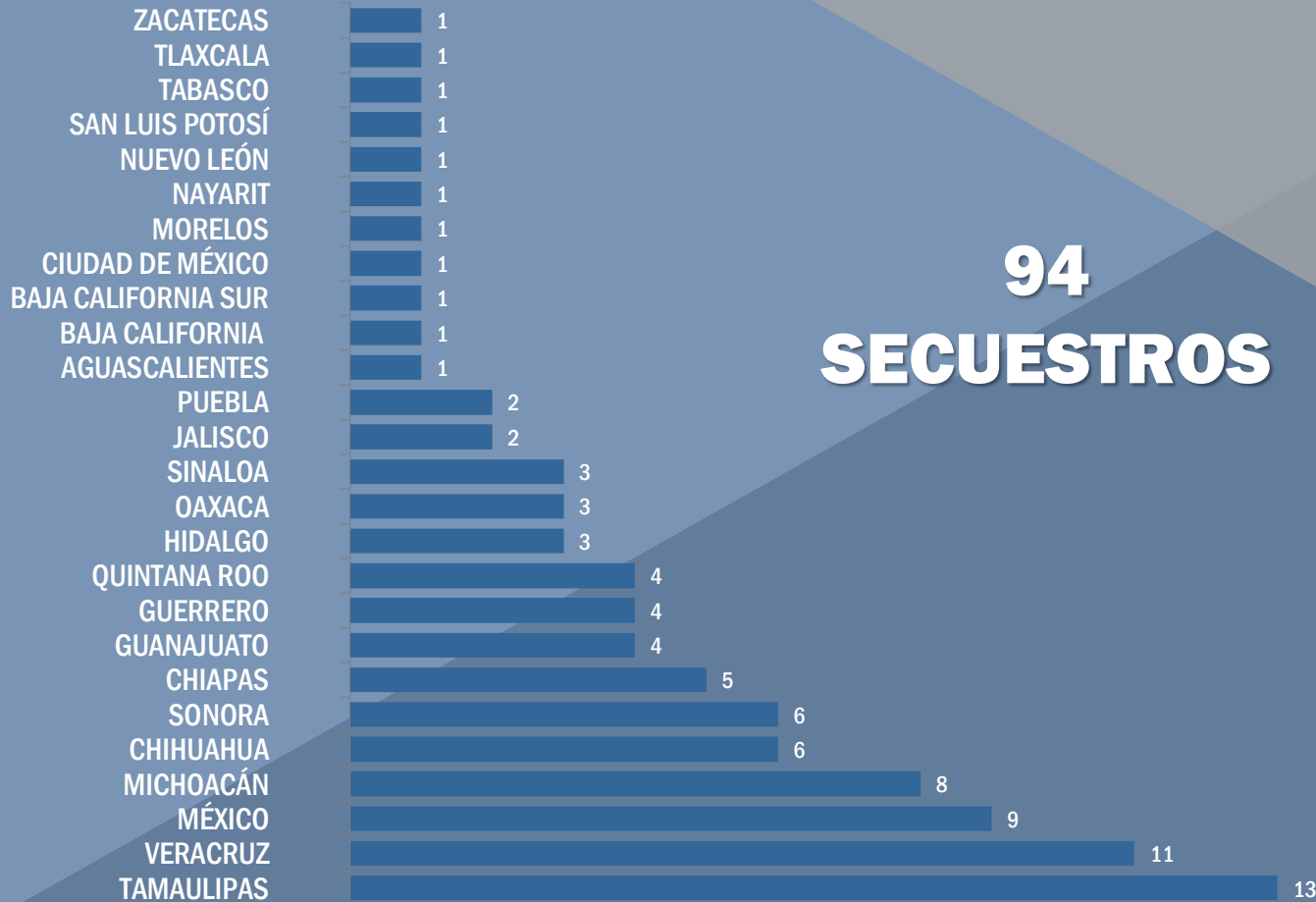
2013-2024

DESPUÉS DEL REACOMODO DE CIFRAS DE LAS ENTIDADES FEDERATIVAS



En los primeros 8 meses de 2024, el secuestro **INCREMENTÓ 10.4%** respecto al mismo periodo de 2023.


AGOSTO 2024



94

SECUESTROS

**CERO
SECUESTROS**



5.3% SECUESTROS ATENDIDOS POR AUTORIDADES FEDERALES

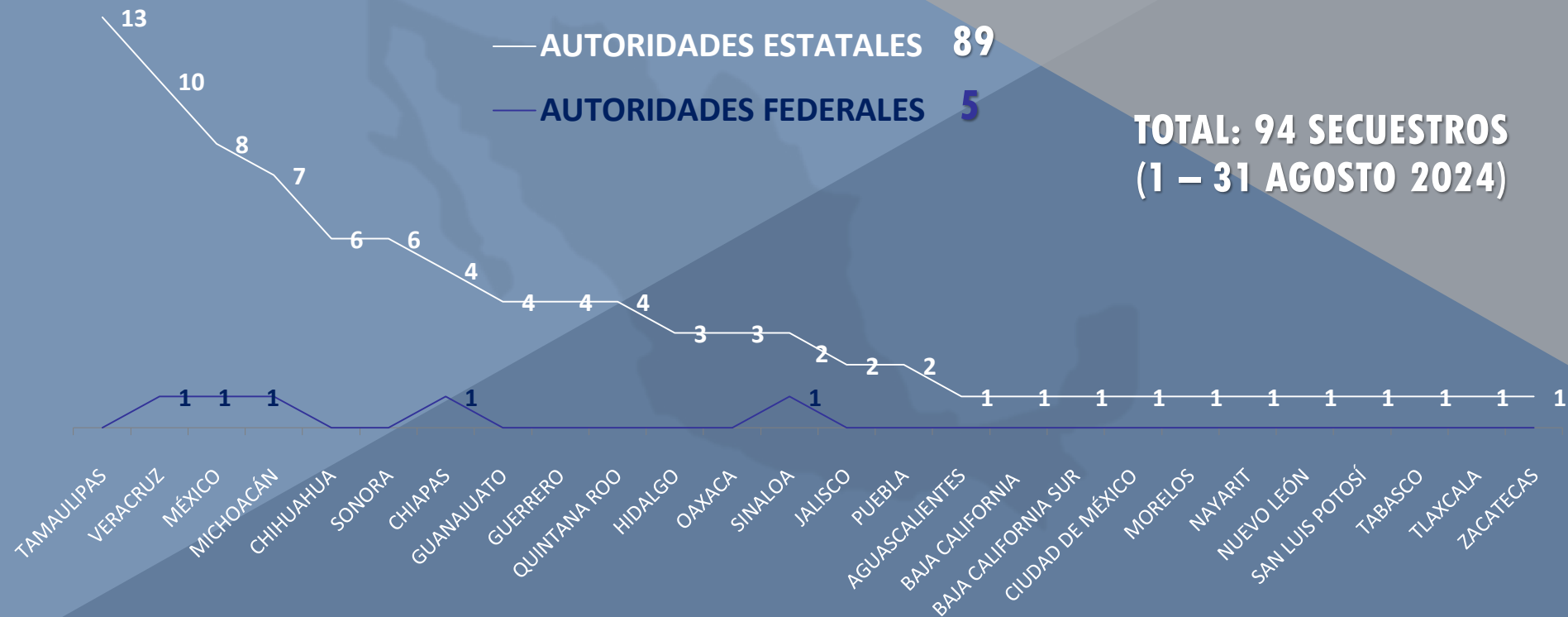


1

AUTORIDADES ESTATALES 89

AUTORIDADES FEDERALES 5

**TOTAL: 94 SECUESTROS
(1 – 31 AGOSTO 2024)**



¿CÓMO SE INTEGRAN LOS 94 EVENTOS DE SECUESTRO QUE REPORTAMOS EN AGOSTO 2024?



AUTORIDADES ESTATALES

89

AUTORIDADES FEDERALES

5

FISCALÍAS Y PROCURADURÍAS ESTATALES



38

FGR

FISCALÍA GENERAL DE LA REPÚBLICA

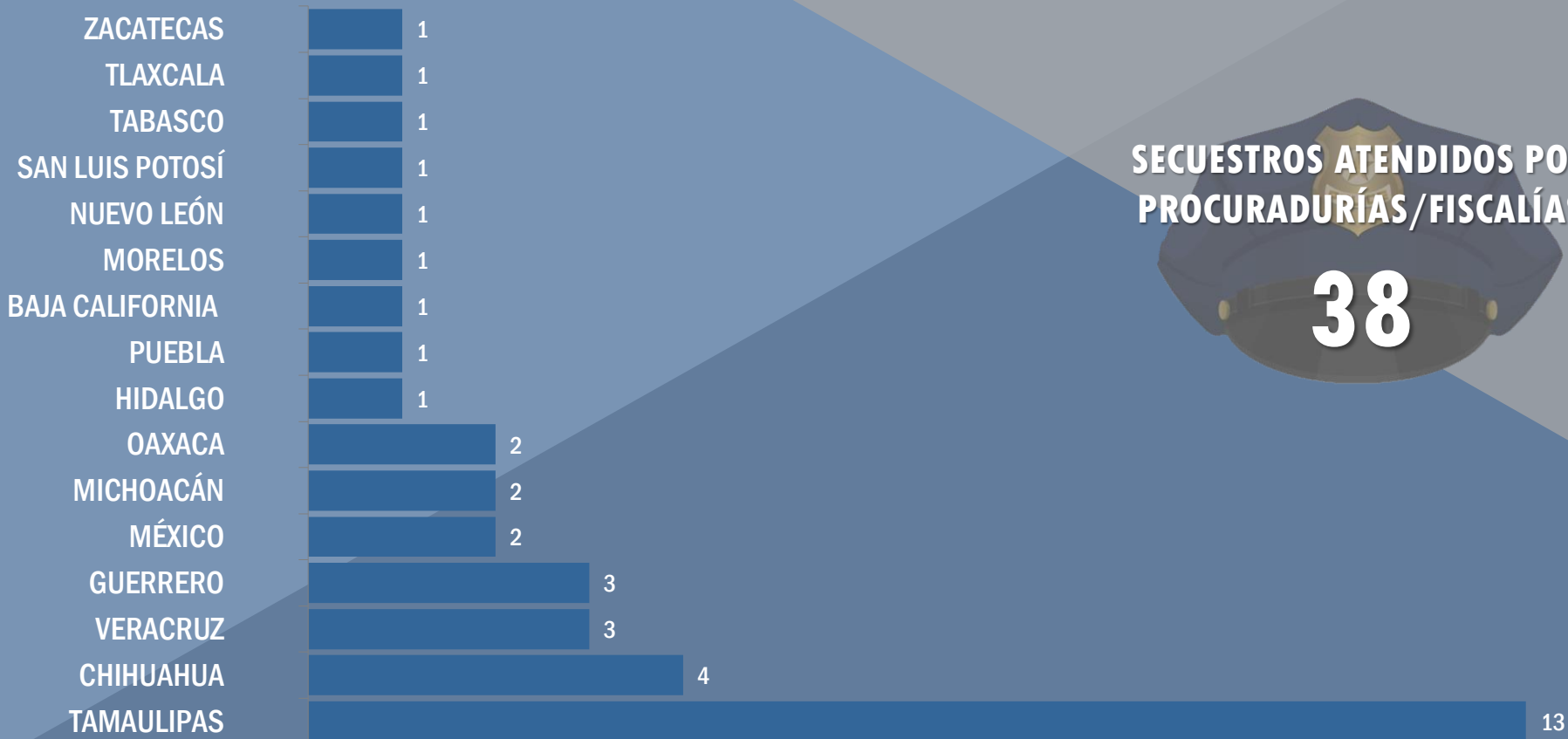
5

MEDIOS DE COMUNICACIÓN



51

DESGLOSE AUTORIDADES ESTATALES



SECUESTROS ATENDIDOS POR PROCURADURÍAS/FISCALÍAS

38

DESGLOSE AUTORIDADES ESTATALES



LOCALIZADOS EN MEDIOS DE COMUNICACIÓN

51

SECUESTROS INDEBIDAMENTE NO INTEGRADOS EN CARPETA DE INVESTIGACIÓN

DESGLOSE AUTORIDADES FEDERALES

SECUESTROS ATENDIDOS
POR LA FISCALÍA GENERAL
DE LA REPÚBLICA

2

FGR

FISCALÍA GENERAL
DE LA REPÚBLICA



¿CÓMO SE COMPORTARON LOS EVENTOS DE SECUESTRO RESPECTO A JULIO 2024?



¿DÓNDE REPUNTARON LOS EVENTOS DE SECUESTRO?

COMPARADO CON EL MES DE JULIO 2024, EL NÚMERO DE EVENTOS DE SECUESTRO REPUNTÓ EN LOS SIGUIENTES ESTADOS:

ESTADOS	JULIO	AGOSTO	INCREMENTO
TAMAULIPAS	4	13	▲ 9
VERACRUZ	5	11	▲ 6
MICHOACÁN	3	8	▲ 5
SONORA	1	6	▲ 5
SINALOA	1	3	▲ 2
AGUASCALIENTES	0	1	▲ 1
BAJA CALIFORNIA SUR	0	1	▲ 1
CHIAPAS	4	5	▲ 1
CIUDAD DE MÉXICO	0	1	▲ 1
GUANAJUATO	3	4	▲ 1
ESTADO DE MÉXICO	8	9	▲ 1
NAYARIT	0	1	▲ 1
OAXACA	2	3	▲ 1



¿DÓNDE SE MANTUVIERON **IGUAL** LOS EVENTOS DE SECUESTRO?

COMPARADO CON EL MES DE JULIO 2024, EL NÚMERO DE EVENTOS DE SECUESTRO SE MANTUVO IGUAL EN LOS SIGUIENTES ESTADOS:

ESTADOS	JULIO	AGOSTO
CAMPECHE	0	0
CHIHUAHUA	6	6
COAHUILA	0	0
COLIMA	0	0
MORELOS	1	1
TLAXCALA	1	1
YUCATÁN	0	0



¿DÓNDE DISMINUYERON LOS EVENTOS DE SECUESTRO?

COMPARADO CON EL MES DE JULIO 2024, EL NÚMERO DE EVENTOS DE SECUESTRO DISMINUYÓ EN LOS SIGUIENTES ESTADOS:

ESTADOS	JULIO	AGOSTO	DISMINUCIÓN
DURANGO	1	0	-1 ▼
HIDALGO	4	3	-1 ▼
PUEBLA	3	2	-1 ▼
QUERÉTARO	1	0	-1 ▼
QUINTANA ROO	5	4	-1 ▼
SAN LUIS POTOSÍ	2	1	-1 ▼
ZACATECAS	3	1	-2 ▼
BAJA CALIFORNIA	4	1	-3 ▼
GUERRERO	7	4	-3 ▼
JALISCO	5	2	-3 ▼
NUEVO LEÓN	4	1	-3 ▼
TABASCO	6	1	-5 ▼



**¿CUÁL ES LA DIFERENCIA
ENTRE LAS CIFRAS
DE  Y LAS
OFICIALES?**

CONTABILIZADOS POR ALTO AL SECUESTRO AGOSTO 2024

TOTAL: **94 SECUESTROS**
224 VÍCTIMAS

AUTORIDADES ESTATALES
89 SECUESTROS

AUTORIDADES FEDERALES
5 SECUESTROS

PROCURADURÍAS/
FISCALÍAS

MEDIOS DE
COMUNICACIÓN

FGR

FISCALÍA GENERAL
DE LA REPÚBLICA



38 SECUESTROS
49 VÍCTIMAS



51 SECUESTROS
167 VÍCTIMAS

5 SECUESTROS
8 VÍCTIMAS

CONTABILIZADOS POR CIFRAS OFICIALES AGOSTO 2024

TOTAL: **43 SECUESTROS**
57 VÍCTIMAS

AUTORIDADES ESTATALES
38 SECUESTROS

AUTORIDADES FEDERALES
5 SECUESTROS

PROCURADURÍAS/
FISCALÍAS

38 SECUESTROS
49 VÍCTIMAS

MEDIOS DE
COMUNICACIÓN

51 SECUESTROS
16 VÍCTIMAS

**NO
CONTABILIZADOS**

FGR

FISCALÍA GENERAL
DE LA REPÚBLICA

5 SECUESTROS
8 VÍCTIMAS

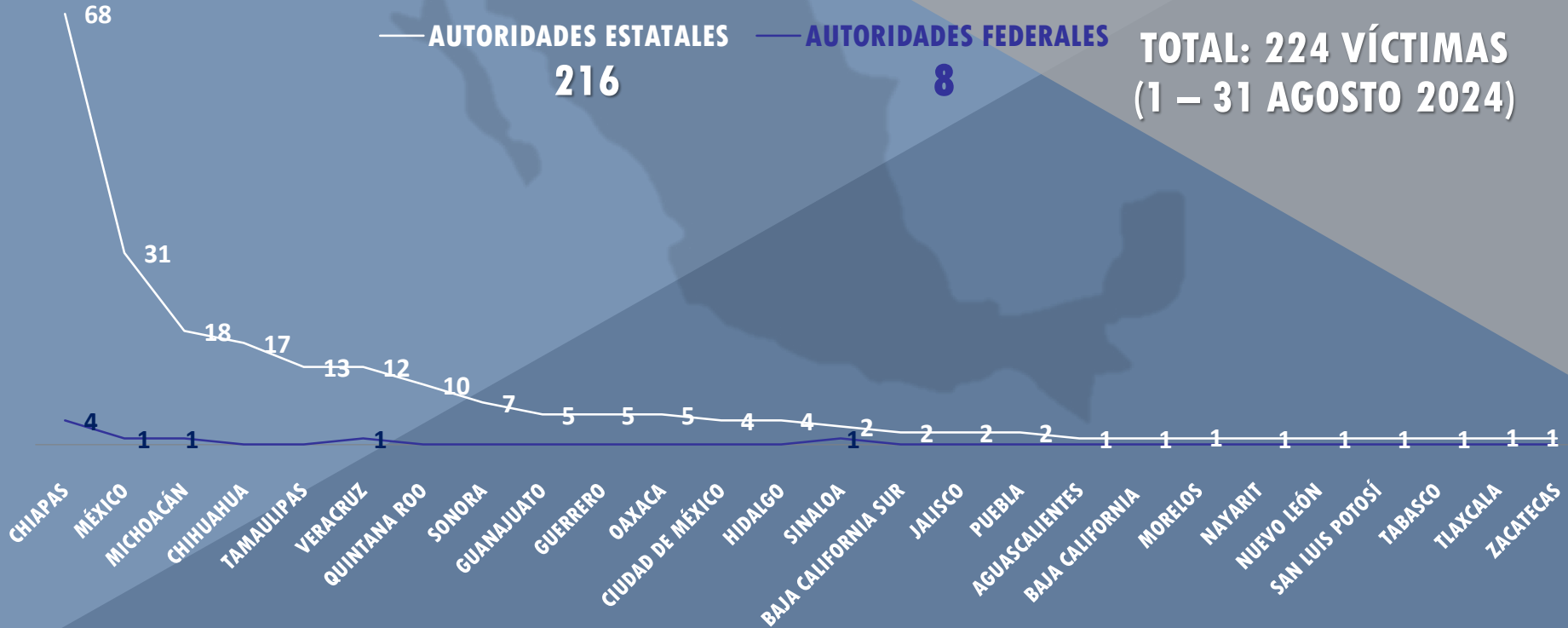
DE LAS **224** VÍCTIMAS DE SECUESTRO EN AGOSTO 2024

AUTORIDADES CONTABILIZAN **57**


DEJAN FUERA DE LA ESTADÍSTICA OFICIAL A **74.5%** DE LAS
VÍCTIMAS



3.5% VÍCTIMAS FUERON ATENDIDAS POR AUTORIDADES FEDERALES



TOTAL: 65 DETENIDOS AGOSTO 2023




■ SECUESTROS

■ DETENIDOS



SE REPRESENTAN ÚNICAMENTE SECUESTROS RECONOCIDOS POR ENTIDADES FEDERATIVAS Y QUE FUERON INTEGRADOS EN CARPETAS DE INVESTIGACIÓN

01 DE DICIEMBRE 2018 AL 31 DE AGOSTO DE 2024



6,777
SECUESTROS

TASA POR CADA CIENTO MIL HABITANTES ACUMULADA

DICIEMBRE 2018 – AGOSTO 2024

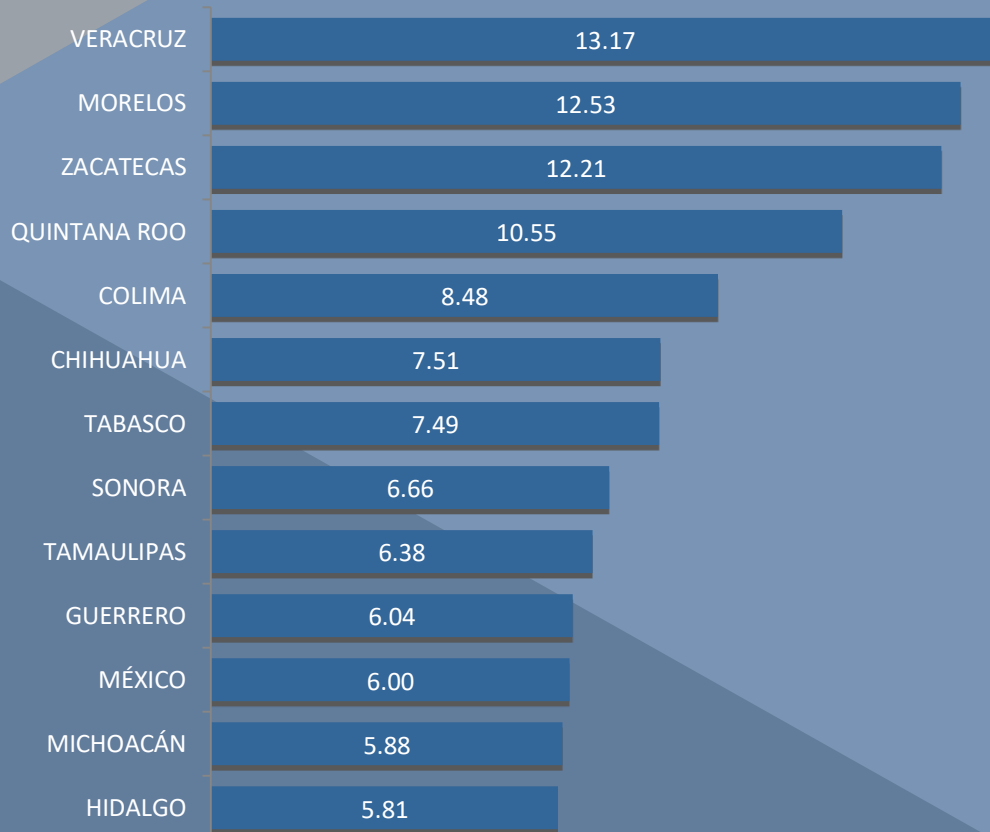


PROMEDIO NACIONAL

5.37

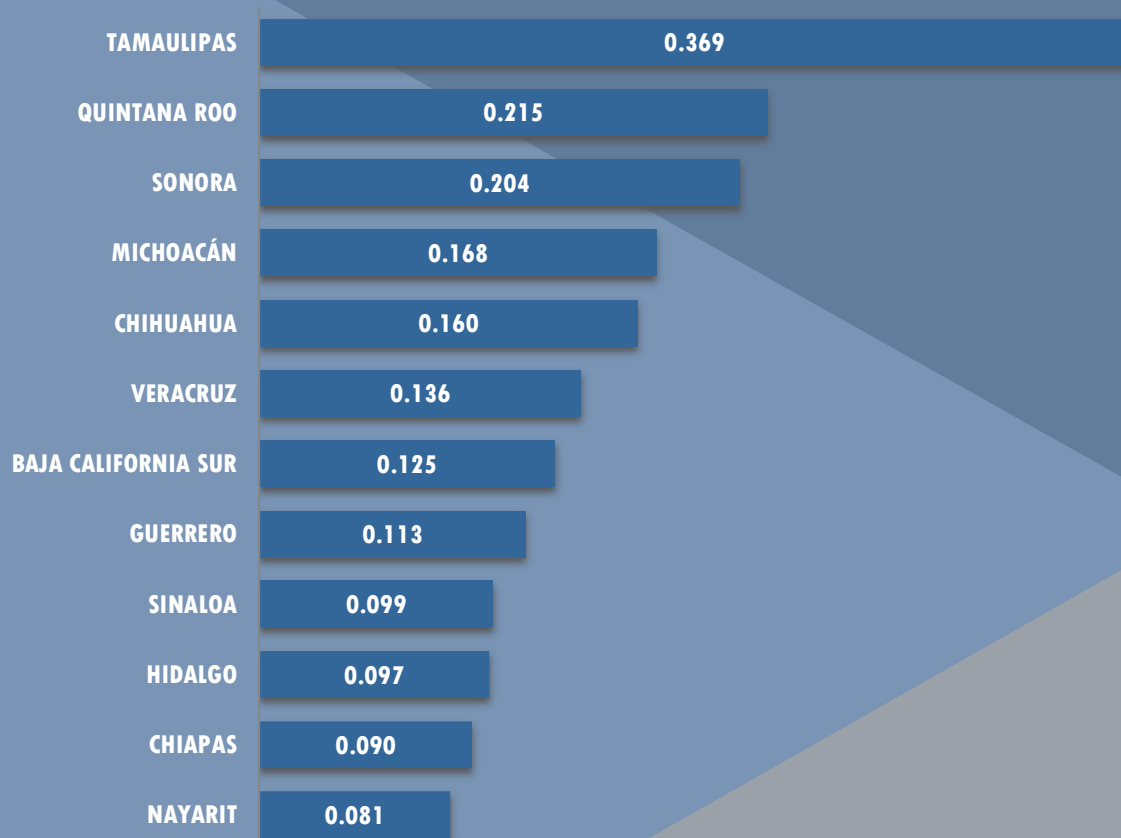
**VÍCTIMAS POR CADA 100,000
HABITANTES**

**SE REPRESENTAN LAS 13 ENTIDADES
FEDERATIVAS QUE SE ENCUENTRAN POR ENCIMA
DEL PROMEDIO NACIONAL**



TASA POR CADA CIENTO MIL HABITANTES MENSUAL

1 – 31 AGOSTO 2024



PROMEDIO NACIONAL

0.074 VÍCTIMAS POR
CADA 100,000 HABITANTES

12 ENTIDADES FEDERATIVAS SE ENCUENTRAN
POR ENCIMA DEL PROMEDIO NACIONAL



**ENTIDADES CON
MAYOR INCIDENCIA**

POSICIÓN EN RANKING DE ESTADOS

DICIEMBRE 2018 – AGOSTO 2024



1°

2°

3°

4°

5°

62

SECUESTROS

CÓRDOBA

60

SECUESTROS

COATZACOALCOS

54

SECUESTROS

XALAPA

51

SECUESTROS

VERACRUZ

43

SECUESTROS

MARTÍNEZ DE
LA TORRE

1° LUGAR NACIONAL

VERACRUZ

TOTAL 1,062

POSICIÓN EN RANKING DE ESTADOS DICIEMBRE 2018 – AGOSTO 2024



1°

83
SECUESTROS

**ECATEPEC DE
MORELOS**

2°

62
SECUESTROS

TOLUCA

3°

45
SECUESTROS

**CUAUTITLÁN
IZCALLI**

4°

42
SECUESTROS

IXTAPALUCA

5°

33
SECUESTROS

**NAUCALPAN DE
JUÁREZ**

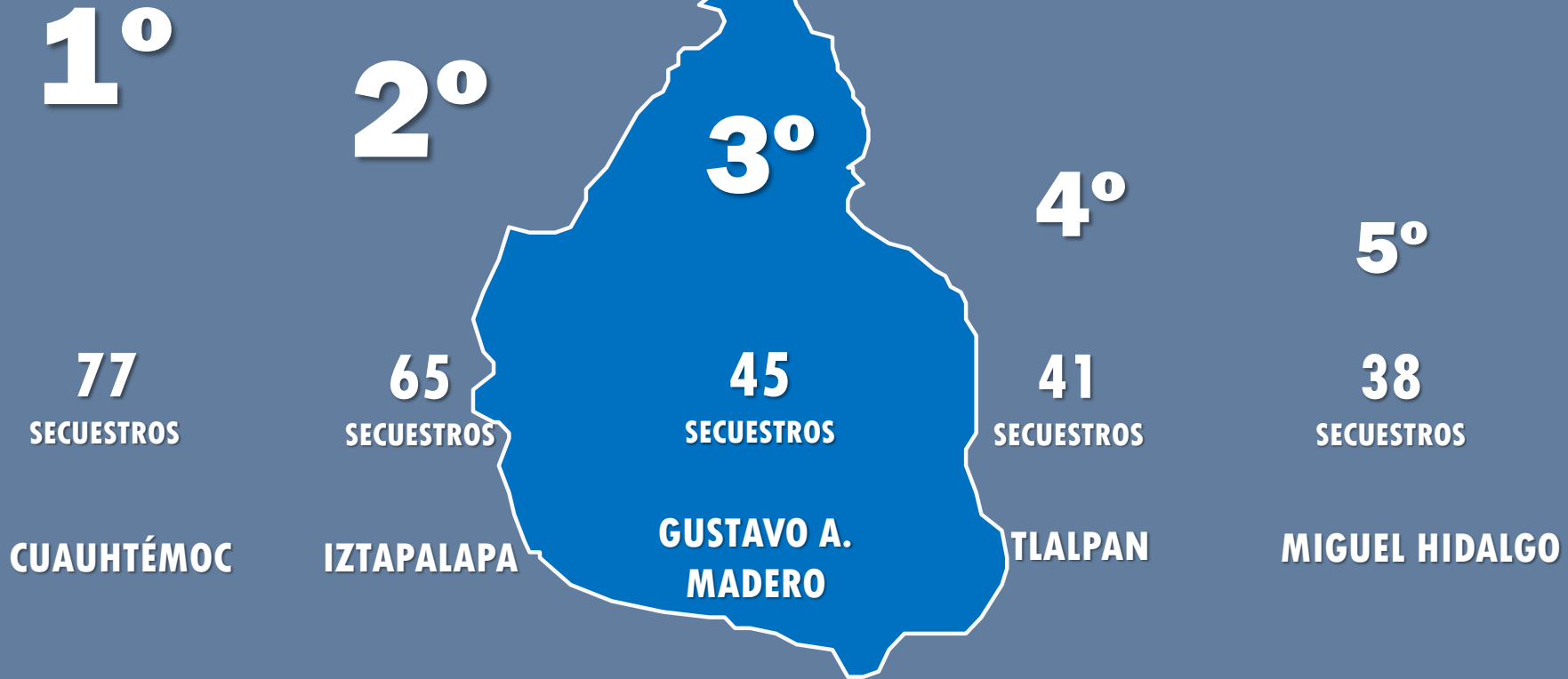
NEZAHUALCÓYOTL

2° LUGAR NACIONAL

ESTADO DE MÉXICO

TOTAL 1,019

POSICIÓN EN RANKING DE ESTADOS DICIEMBRE 2018 + AGOSTO 2024



3° LUGAR NACIONAL

CIUDAD DE MÉXICO

TOTAL **471**

POSICIÓN EN RANKING DE ESTADOS

DICIEMBRE 2018 – AGOSTO 2024



1°

64
SECUESTROS

PUEBLA

2°

12
SECUESTROS

TEHUACÁN

3°

10
SECUESTROS

**TECAMACHALCO
SAN ANDRÉS CHOLULA
SAN MARTÍN TEXMELUCAN**

4° LUGAR NACIONAL

PUEBLA

TOTAL 284

POSICIÓN EN RANKING DE ESTADOS

DICIEMBRE 2018 – AGOSTO 2024



1°

156
SECUESTROS

JUÁREZ

2°

31

SECUESTROS

CHIHUAHUA

3°

30

SECUESTROS

CUAUHTÉMOC

4°

9

SECUESTROS

HIDALGO DEL PARRAL

5° LUGAR NACIONAL

CHIHUAHUA

TOTAL **281**

MUNICIPIOS CON MAYOR INCIDENCIA ACUMULADO DICIEMBRE 2018 – AGOSTO 2024

1

156 SECUESTROS
JUÁREZ, CHIHUAHUA

3

102 SECUESTROS
BENITO JUÁREZ, QUINTANA ROO

2

104 SECUESTROS
TIJUANA, BAJA CALIFORNIA

4

95 SECUESTROS
REYNOSA, TAMAULIPAS

5

83 SECUESTROS
ECATEPEC DE MORELOS, ESTADO DE MÉXICO



[/AsociacionAltoAlSecuestro](#)



[@altoalsecuestro](#)

WWW.ALTOALSECUESTRO.COM.MX