

AÑO	ENERO	FEBRERO	MARZO	ABRIL	MAYO	JUNIO	JULIO	AGOSTO	SEPTIEMBRE	OCTUBRE	NOVIEMBRE	DICIEMBRE	TOTAL
2012												2	2
2013	0	1	0	0	0	1	0	0	0	0	0	0	2
2014	0	1	1	0	0	0	0	0	1	1	2	2	8
2015	4	0	0	0	1	2	1	0	0	3	1	1	13
2016	1	1	0	0	1	0	1	1	0	4	2	1	12
2017	2	0	2	1	1	0	2	0	1	2	1	0	14

GOBERNADORES



Ene 2011 – Dic 2016
Mariano González Zarur




Ene 2017 – Dic 2022
Marco Antonio Mena Rodríguez



SECUESTROS ATENDIDOS

TOTAL ESTADO	29	61.1%
TOTAL FEDERACIÓN	13	20.3%
** LOCALIZADOS EN MEDIOS DE COMUNICACIÓN	7	18.5%
TOTAL SECUESTROS	49	100%

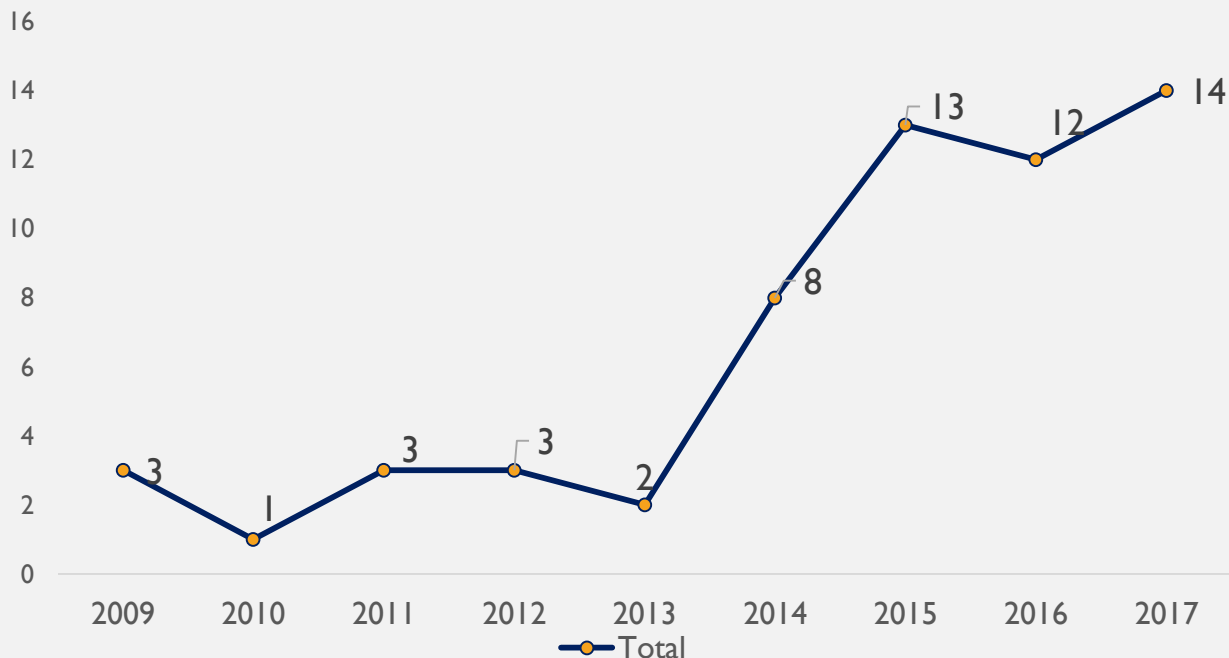
Comparativo



I año Mariano González	I año Marco A. Mena
3	14

Respecto al primer año de
la anterior administración
hay un incremento de:

+ 366.6 %



¿Cuántos secuestros ha acumulado cada gobierno?



Mariano González Zarur



41 Secuestros

Ene 2011 – Dic 2016



Marco Antonio Mena Rodríguez



14 Secuestros

Sep 2016 – Diciembre 2017

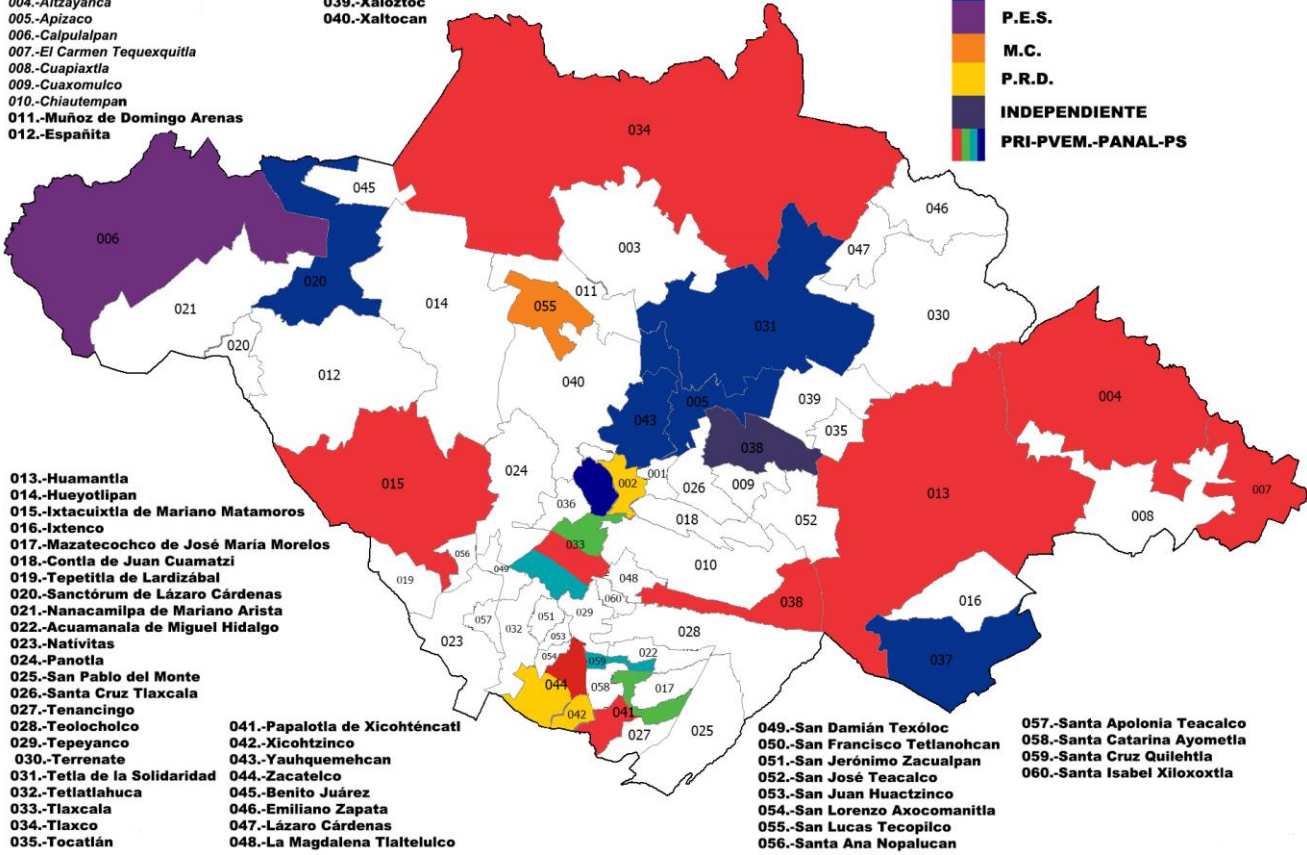
Distribución municipal de secuestros



- 001.-Amaxac de Guerrero
- 002.-Apetatitlán de Antonio Carvajal
- 003.-Atlangatepec
- 004.-Altzayanca
- 005.-Apizaco
- 006.-Calpulalpan
- 007.-El Carmen Tequexquitta
- 008.-Cuapiaxtla
- 009.-Cuaxomulco
- 010.-Chiautempan
- 011.-Muñoz de Domingo Arenas
- 012.-Españita

- 036.-Totolac
- 037.-Zitlaltépec de Trinidad Sánchez Santos
- 038.-Tzompantepec
- 039.-Xaloztoc
- 040.-Xaltocan

- P.R.I.
- P.A.N.
- P.E.S.
- M.C.
- P.R.D.
- INDEPENDIENTE
- PRI-PVEM.-PANAL-PS



- 013.-Huamantla
- 014.-Hueyotlipan
- 015.-Ixtacuixtla de Mariano Matamoros
- 016.-Ixtenco
- 017.-Mazatecochco de José Maria Morelos
- 018.-Contla de Juan Cuamatzi
- 019.-Tepetitla de Lardizábal
- 020.-Sanctórum de Lázaro Cárdenas
- 021.-Nanacamilpa de Mariano Arista
- 022.-Acuamanala de Miguel Hidalgo
- 023.-Nativitas
- 024.-Panotla
- 025.-San Pablo del Monte
- 026.-Santa Cruz Tlaxcala
- 027.-Tenancingo
- 028.-Teolochochco
- 029.-Tepeyanco
- 030.-Terenate
- 031.-Tetla de la Solidaridad
- 032.-Tetlatlahuca
- 033.-Tlaxcala
- 034.-Tlaxco
- 035.-Tocatlán

- 041.-Papatotla de Xicohténcatl
- 042.-Xicohtzinco
- 043.-Yauhquemehcan
- 044.-Zacatelco
- 045.-Benito Juárez
- 046.-Emiliano Zapata
- 047.-Lázaro Cárdenas
- 048.-La Magdalena Tlaltelulco

- 049.-San Damián Texóloc
- 050.-San Francisco Tetlanohcan
- 051.-San Jerónimo Zacualpan
- 052.-San José Teacalco
- 053.-San Juan Huactzinco
- 054.-San Lorenzo Axocomanitla
- 055.-San Lucas Tecopilco
- 056.-Santa Ana Nopalucan

- 057.-Santa Apolonia Teacalco
- 058.-Santa Catarina Ayometla
- 059.-Santa Cruz Quilehtla
- 060.-Santa Isabel Xiloxotla

Se representan los municipios con secuestro de acuerdo al partido que actualmente gobierna

RANKING	MUNICIPIO	TOTAL
1	HUAMANTLA	8
2	TLAXCALA	7
3	APIZACO	6
4	CALCULALPAN	2
5	TETLA DE LA SOLIDARIDAD	2
6	TLAXCO	2
7	TZOMPANTEPEC	2
8	ZACATELCO	2
9	ZITLALTEPEC DE TRINIDAD SANCHEZ SANTOS	2
10	ALTZAYANCA	1



RANKING	MUNICIPIO	TOTAL
21	APETATITLÁN DE ANTONIO CARVAJAL	1
22	ATLIHUETZIA	1
23	EL CARMEN TEQUEXQUITLA	1
24	IXTACUIXTLA DE MARIANO MATAMOROS	1
25	PAPALOTLA DE XICOHTÉNCATL	1
26	SAN DIONISIOYAUHQUEMEHCAN	1
27	SAN FRANCISCO TETLANOHCAN	1
28	SAN HIPÓLITO CHIMALPA	1
29	SAN LUCAS TECOPILCO	1
30	SANCTORUM DE LAZARO CARDENAS	1

RANKING	MUNICIPIO	TOTAL
31	SANTA CRUZ QUILEHTLA	1
32	SANTO TORIBIO XICOHTZINCO	1
33	SD	1
34	TETLANOHCAN	1
35	XICOHTZINCO	1



Municipios con mayor incidencia de secuestro (**Acumulado**)

8 Huamantla

7 Tlaxcala

6 Apizaco



Municipio con mayor incidencia de secuestro (2017)



3 Huamantla



16 Municipios con secuestros ocurridos entre dic 2012 y dic 2016 con **CERO** secuestros durante 2017

CALCULALPAN	ALTZAYANCA	IXTACUIXTLA DE MARIANO MATAMOROS	SAN LUCAS TECOPILCO
TZOMPANTEPEC	APETATILÁN DE ANTONIO CARVAJAL	PAPALOTLA DE XICOHTÉNCATL	SANTA CRUZ QUILEHTLA
ZACATELCO	ATLIHUETZIA	SAN DIONISIOYAUHQUEMEHC AN	SANTO TORIBIO XICOHTZINCO
ZITLALTEPEC DE TRINIDAD SÁNCHEZ SANTOS	EL CARMEN TEQUEXQUITLA	SAN HIPOLITO CHIMALPA	TETLANOHCAN

