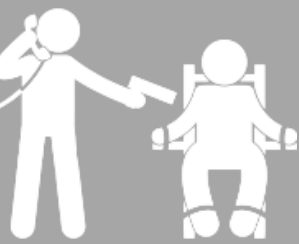




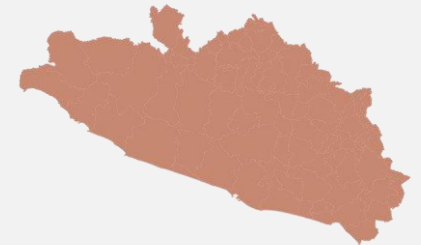
GUERRERO



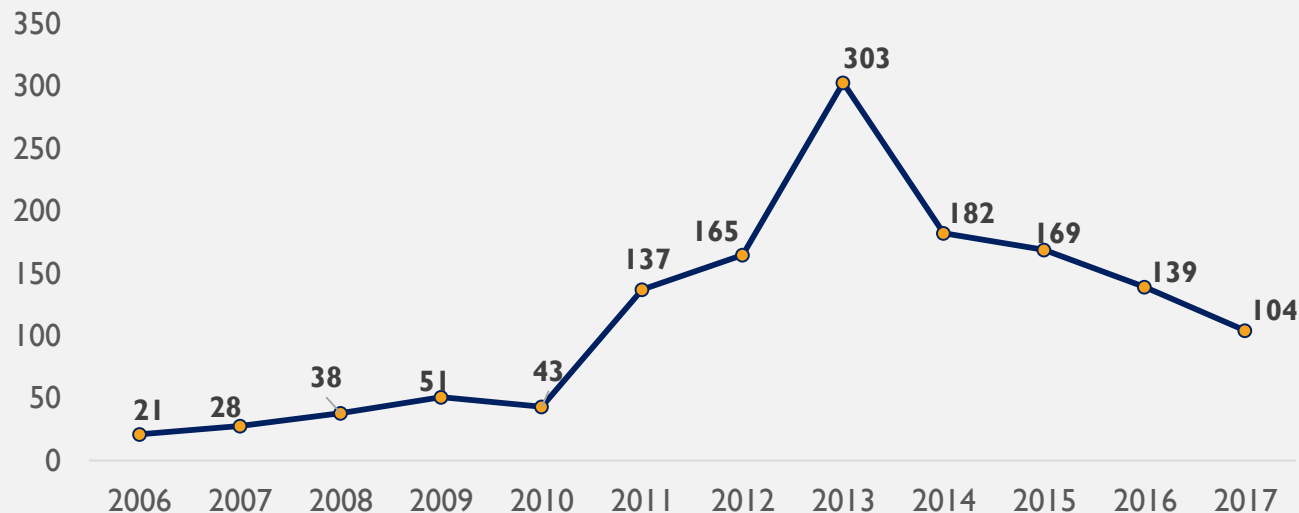
AÑO	ENERO	FEBRERO	MARZO	ABRIL	MAYO	JUNIO	JULIO	AGOSTO	SEPTIEMBRE	OCTUBRE	NOVIEMBRE	DICIEMBRE	TOTAL
2012												14	14
2013	21	21	24	29	27	29	28	24	32	28	24	16	303
2014	23	6	12	18	14	14	20	23	16	12	13	11	182
2015	17	20	6	15	12	17	15	11	11	18	14	13	169
2016	18	16	7	10	12	12	10	11	7	13	11	12	139
2017	7	10	13	7	10	12	4	6	9	8	9	9	104

SECUESTROS ATENDIDOS

TOTAL ESTADO	538	59%
TOTAL FEDERACIÓN	319	35%
** LOCALIZADOS EN MEDIOS DE COMUNICACIÓN	54	5.9%
TOTAL SECUESTROS	911	100%



Comparativo



2 primeros años Ángel Aguirre	2 primeros años Héctor Astudillo
370	270

Respecto a los primeros 2 años de la anterior administración hay una disminución de:

 **27%**

¿Cuántos secuestros ha acumulado cada gobierno?



Ángel Aguirre Rivero



736 Secuestros
Abr 2011- Oct 2014



Salvador Rogelio Ortega M.



82 Secuestros
Oct 2014 – Abr 2015

¿Cuántos secuestros ha acumulado cada gobierno?

David Cienfuegos Salgado



66 Secuestros

Abr – Oct 2015



Héctor Astudillo Flores



288 Secuestros

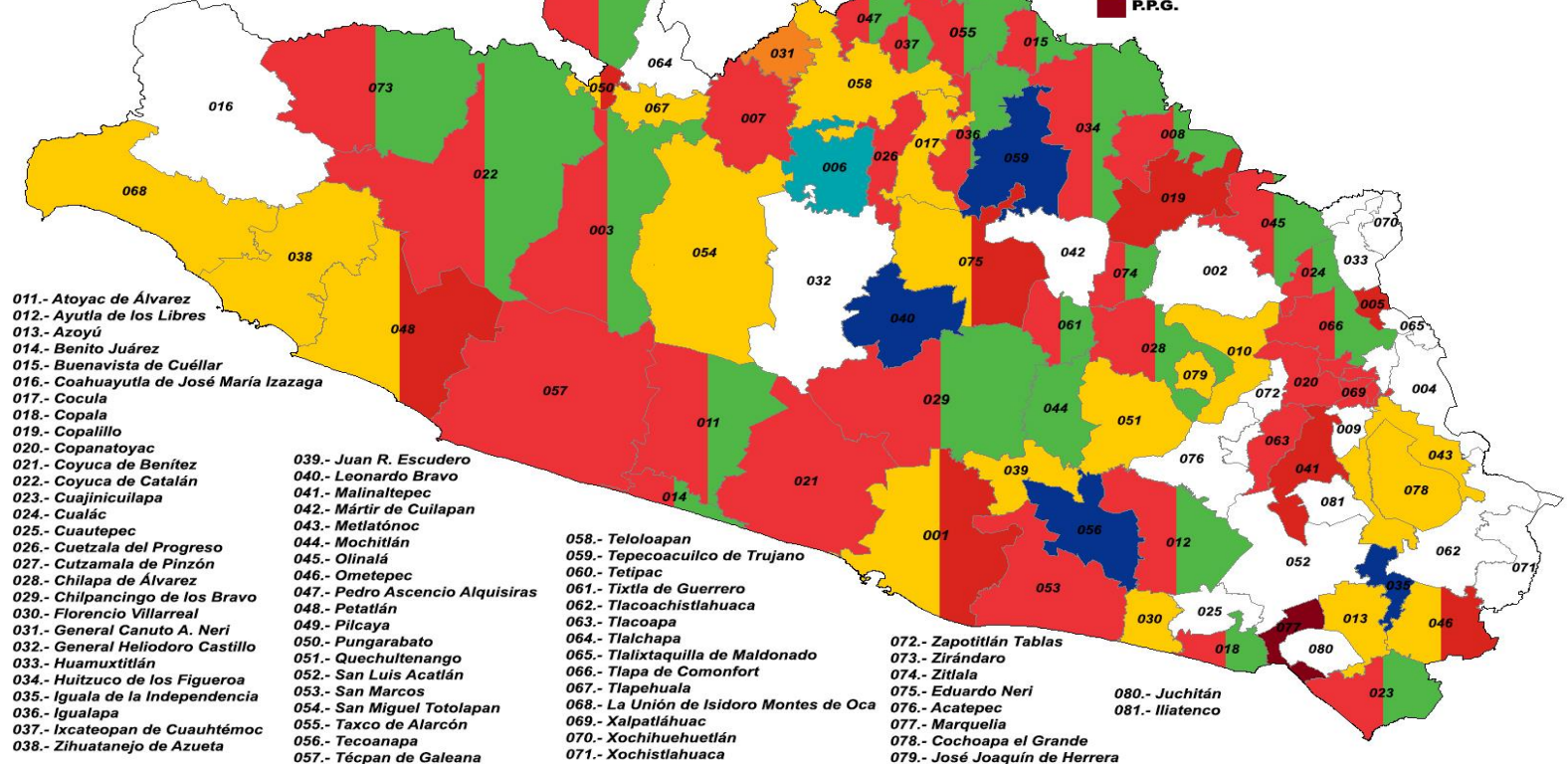
Oct 2015 – Dic 2017

Distribución municipal de secuestros



- 001.- Acapulco de Juárez
- 002.- Ahuacutzingo
- 003.- Ajuchitlán del Progreso
- 004.- Alcozauca de Guerrero
- 005.- Alpoyeca
- 006.- Apaxtla
- 007.- Arcelia
- 008.- Atenango del Río
- 009.- Atlamajalcingo del Monte
- 010.- Atlixac

	P.R.I.		P.V.E.M.
	P.A.N.		P.R.I.-PVEM
	P.R.D.		P.R.D.-P.T.
	PANAL		
	P.T.		
	M.C.		
	P.P.G.		



- 011.- Atoyac de Álvarez
- 012.- Ayutla de los Libres
- 013.- Azoyú
- 014.- Benito Juárez
- 015.- Buenavista de Cuéllar
- 016.- Coahuayutla de José María Izazaga
- 017.- Coquila
- 018.- Copala
- 019.- Copalillo
- 020.- Copanatoyac
- 021.- Coyuca de Benítez
- 022.- Coyuca de Catalán
- 023.- Cuajinicuilapa
- 024.- Cualác
- 025.- Cuautepec
- 026.- Cuetzala del Progreso
- 027.- Cutzamala de Pinzón
- 028.- Chilapa de Álvarez
- 029.- Chilpancingo de los Bravo
- 030.- Florencia Villarreal
- 031.- General Canuto A. Neri
- 032.- General Heliodoro Castillo
- 033.- Huamuxtítlan
- 034.- Huizuc de los Figueroa
- 035.- Iguala de la Independencia
- 036.- Iguala
- 037.- Ixcateopan de Cuauhtémoc
- 038.- Zihuatanejo de Azueta

- 039.- Juan R. Escudero
- 040.- Leonardo Bravo
- 041.- Malinaltepec
- 042.- Mártir de Cullapan
- 043.- Metlatónoc
- 044.- Mochitlán
- 045.- Oliná
- 046.- Ometepec
- 047.- Pedro Ascencio Alquisiras
- 048.- Petatlán
- 049.- Pilcaya
- 050.- Pungarabato
- 051.- Quechultenango
- 052.- San Luis Acatlán
- 053.- San Marcos
- 054.- San Miguel Totolapan
- 055.- Taxco de Alarcón
- 056.- Tecoaapa
- 057.- Técpan de Galeana

- 058.- Teloloapan
- 059.- Tepeacoahuico de Trujano
- 060.- Tetipac
- 061.- Tixtla de Guerrero
- 062.- Tlacoachistlahuaca
- 063.- Tlacoapa
- 064.- Tlalchapa
- 065.- Tlalixtaquilla de Maldonado
- 066.- Tlapa de Comonfort
- 067.- Tlapehuala
- 068.- La Unión de Isidoro Montes de Oca
- 069.- Xalpatláhuac
- 070.- Xochihuehuatlán
- 071.- Xochistlahuaca

- 072.- Zapotitlán Tablas
- 073.- Zirándaro
- 074.- Zititla
- 075.- Eduardo Neri
- 076.- Acatepec
- 077.- Marquelia
- 078.- Cochoapa el Grande
- 079.- José Joaquín de Herrera

- 080.- Juchitán
- 081.- Iliatenco

Se representan los municipios con secuestro de acuerdo al partido que actualmente gobierna

RANKING	MUNICIPIO	TOTAL
1	ACAPULCO DE JUÁREZ	230
2	CHILPANCINGO DE LOS BRAVO	156
3	SD	56
4	IGUALA DE LA INDEPENDENCIA	38
5	TAXCO DE ALARCON	36
6	TEOLOAPAN	34
7	PUNGARABATO	28
8	ZIHUATANEJO DE AZUETA	21
9	ATOYAC DE ALVAREZ	19
10	COYUCA DE BENITEZ	19
11	TLAPA DE COMONFORT	19
12	AJUCHITLAN DEL PROGRESO	18
13	TIXTLA DE GUERRERO	15



RANKING	MUNICIPIO	TOTAL
14	ARCELIA	14
15	SAN MIGUEL TOTOLAPAN	13
16	HUITZUCO DE LOS FIGUEROA	12
17	TECPAN DE GALEANA	12
18	CHILAPA DE ALVAREZ	11
19	COCULA	11
20	COYUCA DE CATALAN	11
21	CUETZALA DEL PROGRESO	10
22	OMETEPEC	10
23	SAN MARCOS BUENAVISTA DE CUELLAR	10
24	CUELLAR	8
25	AYUTLA DE LOS LIBRES	7
26	PEDRO ASCENCIO ALQUISIRAS	6

RANKING	MUNICIPIO	TOTAL
27	EDUARDO NERI	5
28	LEONARDO BRAVO	8
29	FLORENCIO VILLARREAL	5
30	IXCATEOPAN DE CUAUHTÉMOC	4
31	LA UNION DE ISIDORO MONTES DE OCA	4
32	TEPECOACUILCO DE TRUJANO	4
33	ZITLALA	4
34	APAXTLA	3
35	ATENANGO DEL RIO	3
36	COPALA	3
37	COPALILLO	3
38	CUTZAMALA DE PINZON	3
39	MOCHITLAN	3



RANKING	MUNICIPIO	TOTAL
40	ATLIXTAC	2
41	GENERAL CANUTO A. NERI	2
42	IGUALAPA	2
43	MARQUELIA	2
44	METLATONOC	2
45	OLINALA	2
46	PETATLAN	2
47	TETIPAC	2
48	TLAPEHUALA	2
49	ZIRANDARO DE LOS CHAVEZ	2
50	ALPOYECA	1
51	AZOYÚ	1
52	BENITO JUAREZ	1

RANKING	MUNICIPIO	TOTAL
53	COCHOAPA EL GRANDE	1
54	COPANAToyAC	1
55	CUAJINICUILAPA	1
56	CUALÁC	1
57	JOSE JOAQUIN DE HERRERA	1
58	JUAN R. ESCUDERO	1
59	MALINALTEPEC	1
60	PILCAYA	1
61	QUECHULTENANGO	1
62	TECOANAPA	1
63	TLACOAPA	1
64	XALPATLAHUAC	1



Municipios con mayor incidencia de secuestro (**Acumulado**)

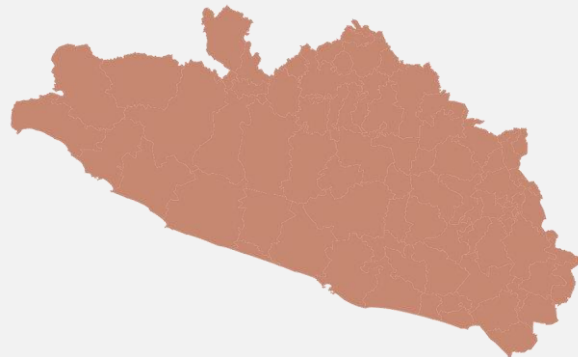
230 Acapulco de Juárez

156 Chilpancingo

38 Iguala

36 Taxco

34 Teloloapan



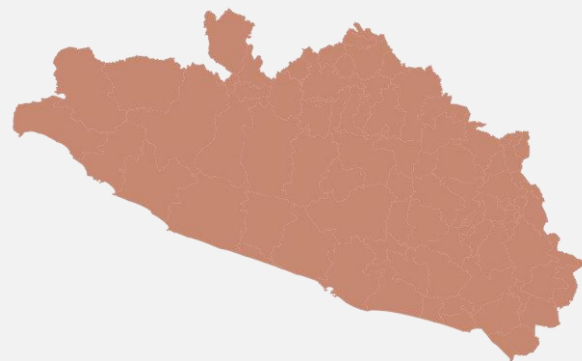
Municipios con mayor incidencia de secuestro (2017)



28 Acapulco

28 Pungarabato

14 Chilpancingo



30 Municipios con secuestros ocurridos entre dic 2012 y dic 2016 con **CERO** secuestros durante 2017.

TECPAN DE GALEANA	APAXTLA	ZIRÁNDARO DE LOS CHÁVEZ	CUALÁC
CUETZALA DEL PROGRESO	COPALA	ALPOYECA	JOSE JOAQUIN DE HERRERA
OMETEPEC	CUTZAMALA DE PINZÓN	AZOYÚ	JUAN R. ESCUDERO
SAN MARCOS	ATLIXTAC	BENITO JUÁREZ	MALINALTEPEC
AYUTLA DE LOS LIBRES	MARQUELIA	COCHOAPA EL GRANDE	PILCAYA
EDUARDO NERI	OLINALÁ	COPANATOYAC	QUECHULTENANGO
LA UNIÓN DE ISIDORO MONTES DE OCA	PETATLAN	CUAJINICUILAPA	TECOANAPA
TLACOAPA	XALPATLAHUAC		

