

AÑO	ENERO	FEBRERO	MARZO	ABRIL	MAYO	JUNIO	JULIO	AGOSTO	SEPTIEMBRE	OCTUBRE	NOVIEMBRE	DICIEMBRE	TOTAL
2012												3	3
2013	2	3	6	3	3	2	2	1	4	1	0	0	27
2014	1	2	2	1	1	2	0	1	0	1	3	0	14
2015	0	0	1	0	1	2	1	0	1	1	1	1	9
2016	0	0	1	1	0	1	2	0	1	0	2	4	12
2017	3	2	2	2	1	2	0	0	0	1	3	0	16

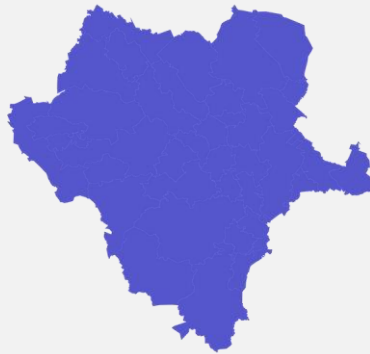
GOBERNADORES



Sep 2010 – Sep 2016
Jorge Herrera Caldera



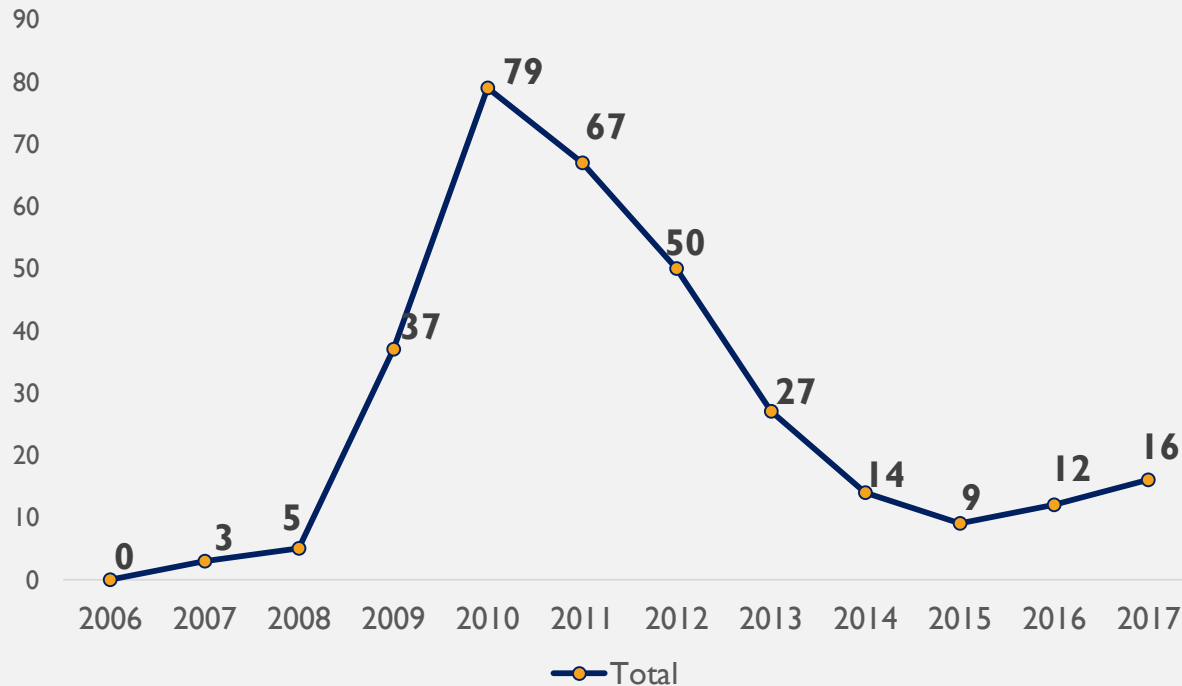
Sep 2016 – Sep 2022
José Rosas Aispuro



SECUESTROS ATENDIDOS

TOTAL ESTADO	69	85.1%
TOTAL FEDERACIÓN	9	11.1%
** LOCALIZADOS EN MEDIOS DE COMUNICACIÓN	3	3.7%
TOTAL SECUESTROS	81	100%

Comparativo



I año 4 meses Jorge Herrera	I año 4 meses José Rosas
99	23

Respecto al primer año 4 meses de la anterior administración hay una disminución de:

76.7%

¿Cuántos secuestros ha acumulado cada gobierno?



Jorge Herrera Caldera



204 Secuestros

Sep 2010 – Sep 2016



José Rosas Aispuro

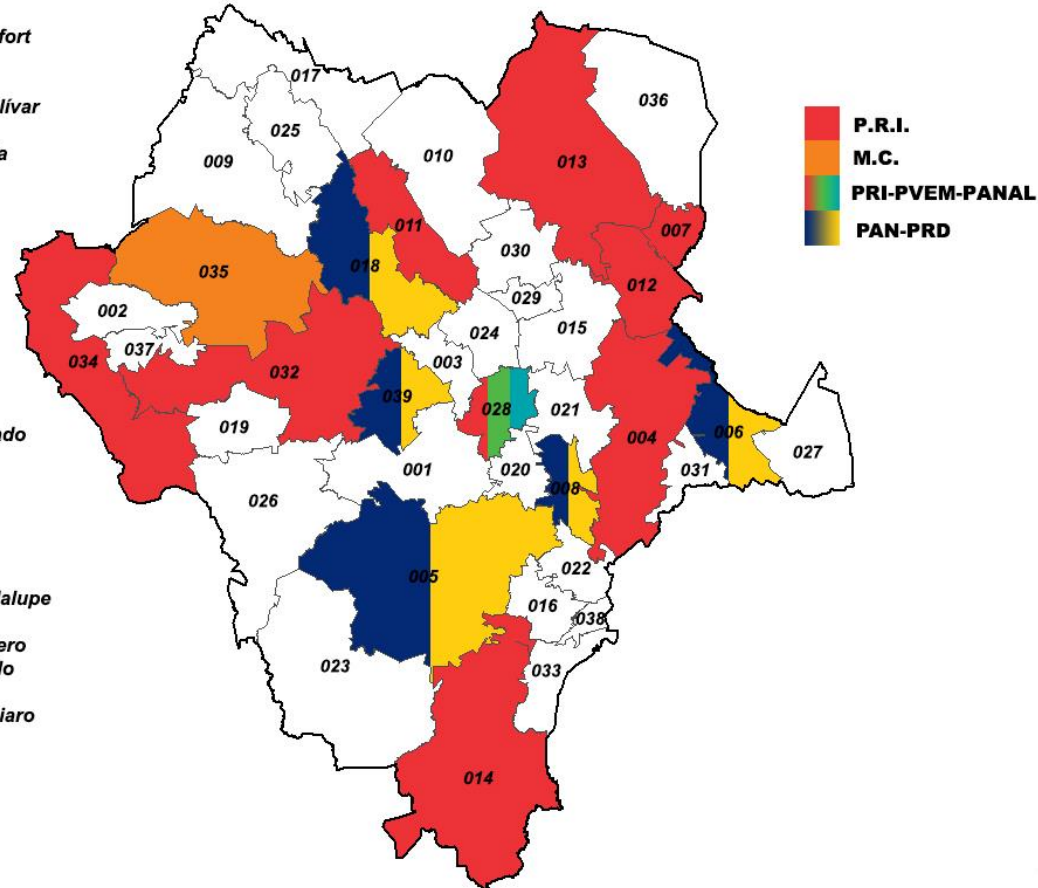


23 Secuestros

Sep 2016 - Dic 2017

Distribución municipal de secuestros

- 001.-Canatlán
- 002.-Canelas
- 003.-Coneto de Comonfort
- 004.-Cuencamé
- 005.-Durango
- 006.-General Simón Bolívar
- 007.-Gómez Palacio
- 008.-Guadalupe Victoria
- 009.-Guanaceví
- 010.-Hidalgo
- 011.-Indé
- 012.-Lerdo
- 013.-Mapimí
- 014.-Mezquital
- 015.-Nazas
- 016.-Nombre de Dios
- 017.-Ocampo
- 018.-El Oro
- 019.-Otáez
- 020.-Pánuco de Coronado
- 021.-Peñón Blanco
- 022.-Poanas
- 023.-Pueblo Nuevo
- 024.-Rodeo
- 025.-San Bernardo
- 026.-San Dimas
- 027.-San Juan de Guadalupe
- 028.-San Juan del Río
- 029.-San Luis del Cordero
- 030.-San Pedro del Gallo
- 031.-Santa Clara
- 032.-Santiago Papasquiaro
- 033.-Súchil
- 034.-Tamazula
- 035.-Tepehuanes
- 036.-Tlahualilo
- 037.-Topia
- 038.-Vicente Guerrero
- 039.-Nuevo Ideal



Se representan los municipios con secuestro de acuerdo al partido que actualmente gobierna

RANKING	MUNICIPIO	TOTAL
1	GÓMEZ PALACIO	33
2	DURANGO	14
3	LERDO	5
4	GUADALUPE VICTORIA	4
5	NUEVO IDEAL	4
6	SANTIAGO PAPASQUIARO	4
7	CUÉNCAME	3
8	TEPEHUANES	3
9	INDE	2
10	TLAHUALILO	2



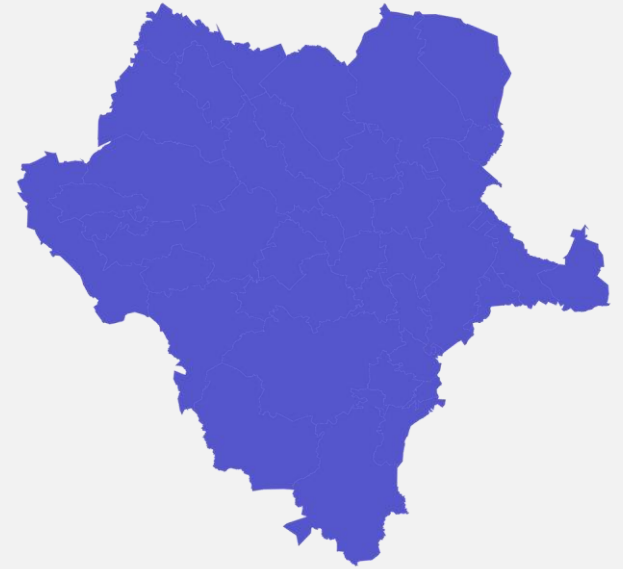
RANKING	MUNICIPIO	TOTAL
11	EL ORO	1
12	GENERAL SIMÓN BOLÍVAR	1
13	MAPIMI	1
14	MEZQUITAL	1
15	SAN JUAN DEL RÍO	1
16	SD	1
17	TAMAZULA	1

Municipios con mayor incidencia de secuestro (**Acumulado**)

33 Gómez Palacio

14 Durango

5 Lerdo



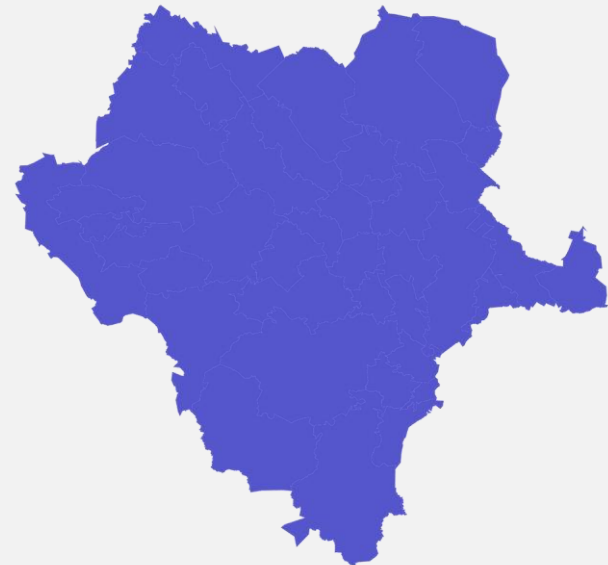
Municipios con mayor incidencia de secuestro (2017)



4 Gómez Palacio

4 Nuevo Ideal

3 Durango



9 Municipios con secuestros ocurridos entre dic 2012 y dic 2016
con **CERO** secuestros durante 2017.

GUADALUPE VICTORIA	GENERAL SIMÓN BOLIVAR	SAN JUAN DEL RÍO
TEPEHUANES	MAPIMI	TAMAZULA
INDE	MEZQUITAL	NAVA

