

AÑO	ENERO	FEBRERO	MARZO	ABRIL	MAYO	JUNIO	JULIO	AGOSTO	SEPTIEMBRE	OCTUBRE	NOVIEMBRE	DICIEMBRE	TOTAL
<b>2012</b>												5	5
<b>2013</b>	6	3	5	5	10	3	2	0	0	3	1	0	38
<b>2014</b>	0	1	1	0	1	0	0	2	1	2	0	0	8
<b>2015</b>	2	1	0	1	0	2	3	1	1	1	0	4	16
<b>2016</b>	3	0	3	1	1	1	2	1	1	2	3	1	21
<b>2017</b>	0	1	1	1	4	2	2	3	5	3	5	2	29

## GOBERNADORES



Oct 2010 - Oct 2016  
César Duarte Jaques




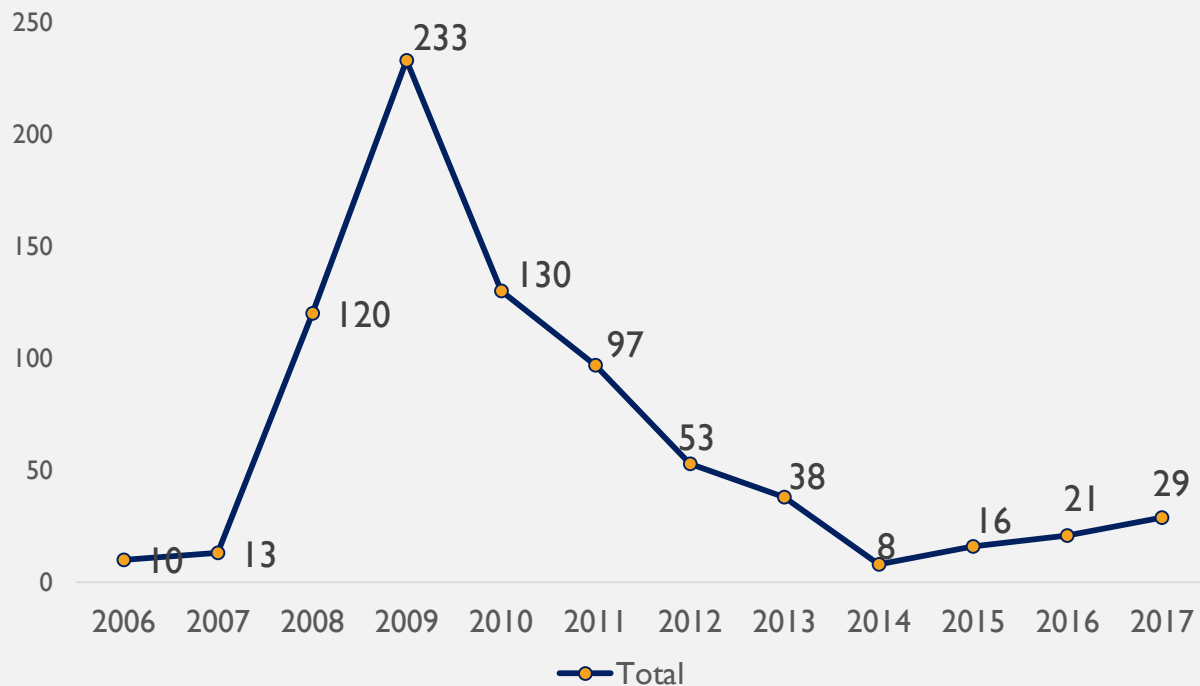
Oct 2016 – Oct 2021  
Javier Corral Jurado



## SECUESTROS ATENDIDOS

TOTAL ESTADO	<b>74</b>	63.2%
TOTAL FEDERACIÓN	<b>13</b>	11.1%
** LOCALIZADOS EN MEDIOS DE COMUNICACIÓN	<b>30</b>	25.6%
<b>TOTAL SECUESTROS</b>	<b>117</b>	<b>100%</b>

# Comparativo



14 primeros meses <b>César Duarte</b>	14 primeros meses <b>Javier Corral</b>
121	35

Respecto a los primeros 14 meses de la anterior administración hay una disminución de:

**71%**

# ¿Cuántos secuestros ha acumulado cada gobierno?



César Duarte Jaques



251 Secuestros  
**Oct 2010 – Oct 2016**



Javier Corral Jurado



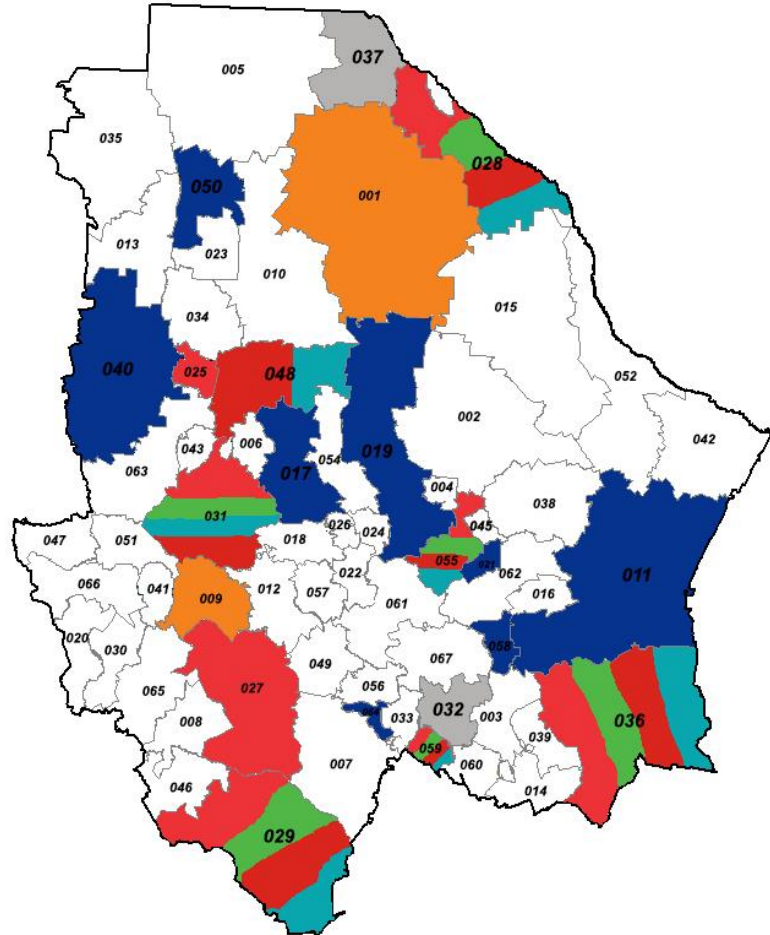
35 Secuestros  
**Oct 2016 – Dic 2017**

# Distribución municipal de secuestros



## CHIHUAHUA

- 001 Ahumada
- 002 Aidama
- 003 Allende
- 004 Aquiles Serdán
- 005 Ascensión
- 006 Bachiniva
- 007 Balleza
- 008 Batopilas
- 009 Bocoyna
- 010 Buenaventura
- 011 Camargo
- 012 Carichi
- 013 Casas Grandes
- 014 Coronado
- 015 Coyame del Sotol
- 016 La Cruz
- 017 Cuauhtémoc
- 018 Cusihuiriachi
- 019 Chihuahua
- 020 Chinipas
- 021 Delicias
- 022 Dr. Belisario Domínguez
- 023 Galeana
- 024 Santa Isabel
- 025 Gómez Farias
- 026 Gran Morelos
- 027 Guachochi
- 028 Guadalupe
- 029 Guadalupe y Calvo
- 030 Guazapares
- 031 Guerrero
- 032 Hidalgo del Parral
- 033 Huejotitán
- 034 Ignacio Zaragoza
- 035 Janos
- 036 Jiménez
- 037 Juárez
- 038 Julimes
- 039 López
- 040 Madera
- 041 Maguarichi
- 042 Manuel Benavides
- 043 Matachi
- 044 Matamoros
- 045 Mesoqui
- 046 Morelos
- 047 Moris
- 048 Namiquipa
- 049 Nonoava
- 050 Nuevo Casas Grandes
- 051 Ocampo
- 052 Ojinaga
- 053 Praxedis G. Guerrero
- 054 Riva Palacio
- 055 Rosales
- 056 Rosario
- 057 San Francisco de Borja
- 058 San Francisco de Conchos
- 059 San Francisco del Oro
- 060 Santa Bárbara
- 061 Satevó
- 062 Saucillo
- 063 Temósachi
- 064 El Tule
- 065 Urique
- 066 Uruachi
- 067 Valle de Zaragoza



Se representan los municipios con secuestro de acuerdo al partido que actualmente gobierna

RANKING	MUNICIPIO	TOTAL
1	JUÁREZ	38
2	CHIHUAHUA	21
3	SD	8
4	CUAUHTÉMOC	7
5	HIDALGO DEL PARRAL	7
6	DELICIAS	6
7	GUADALUPE Y CALVO	5
8	JIMÉNEZ	4
9	CAMARGO	3
10	NUEVO CASAS GRANDES	3
11	MADERA	2
12	NAMIQUIPA	2



RANKING	MUNICIPIO	TOTAL
13	PARRAL	2
14	AHUMADA	1
15	BOCOYNA	1
16	EL TULE	1
17	GOMEZ FARÍAS	1
18	GUACHOCHI	1
19	GUADALUPE	1
20	GUERRERO	1
21	ROSALES	1
22	SAN FRANCISCO DE CONCHOS	1
23	SAN FRANCISCO DEL ORO	1

# Municipios con mayor incidencia de secuestro (**Acumulado**)

**38** Juárez

**21** Chihuahua



# Municipios con mayor incidencia de secuestro (2017)



**8 Chihuahua**

**7 Juárez**

**3 Cuauhtémoc**





**9** Municipios con secuestros ocurridos entre dic 2012 y dic 2016  
con **CERO** secuestros durante **2017**.

HIDALGO DEL PARRAL	NAMIQUIPA	GUADALUPE
GUADALUPE Y CALVO	PARRAL	SAN FRANCISCO DE CONCHOS
MADERA	EL TULE	SAN FRANCISCO DEL ORO

