

AÑO	ENERO	FEBRERO	MARZO	ABRIL	MAYO	JUNIO	JULIO	AGOSTO	SEPTIEMBRE	OCTUBRE	NOVIEMBRE	DICIEMBRE	TOTAL
2012												13	13
2013	16	12	20	17	12	11	11	18	18	12	21	21	189
2014	15	19	17	12	19	21	17	11	18	23	14	18	204
2015	12	9	12	12	16	14	16	11	13	14	12	17	158
2016	7	10	9	13	11	11	13	10	8	5	15	9	121
2017	6	8	10	6	9	11	9	9	11	5	10	8	102

GOBERNADORES



Dic 2006 – Dic 2012
Marcelo Luis Ebrard Casaubón



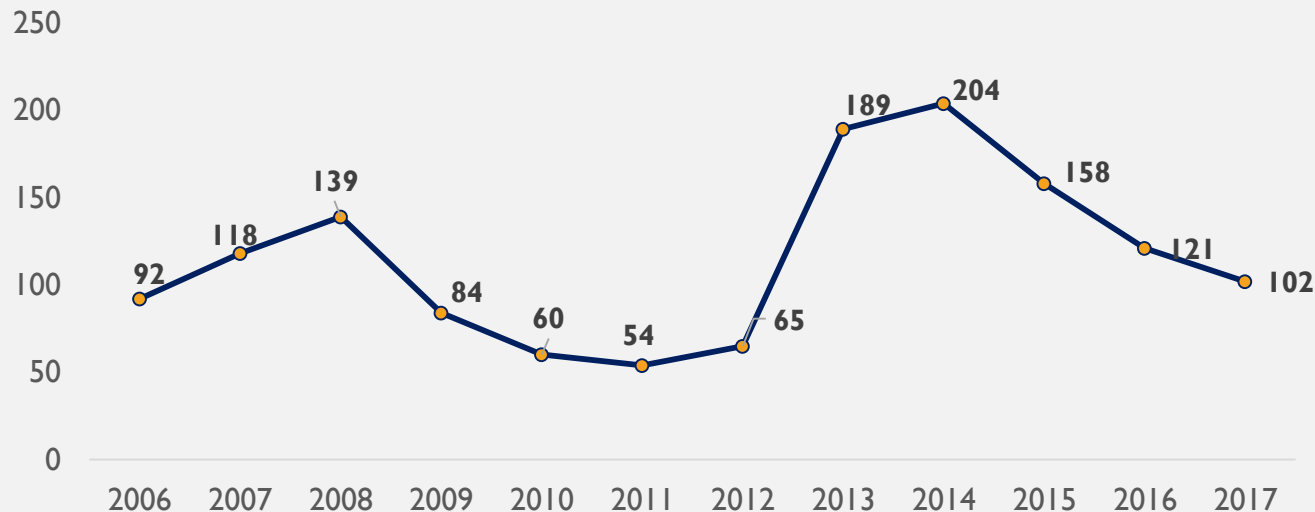
Dic 2012 – Dic 2018
Miguel Ángel Mancera Espinosa



SECUESTROS ATENDIDOS

TOTAL ESTADO	272	34.5%
TOTAL FEDERACIÓN	506	64.2%
** LOCALIZADOS EN MEDIOS DE COMUNICACIÓN	9	1.1%
TOTAL SECUESTROS	787	100%

Comparativo



5 años del Gobierno Marcelo Ebrard	5 años del Gobierno Miguel Ángel Mancera
471	787

Respecto a los primeros 5 años de la anterior administración hay un incremento de:

+ 67%

¿Cuántos secuestros ha acumulado cada gobierno?




Marcelo Luis Ebrard Casaubón



523 Secuestros
Dic 2006 – Dic 2012



Miguel Ángel Mancera Espinosa

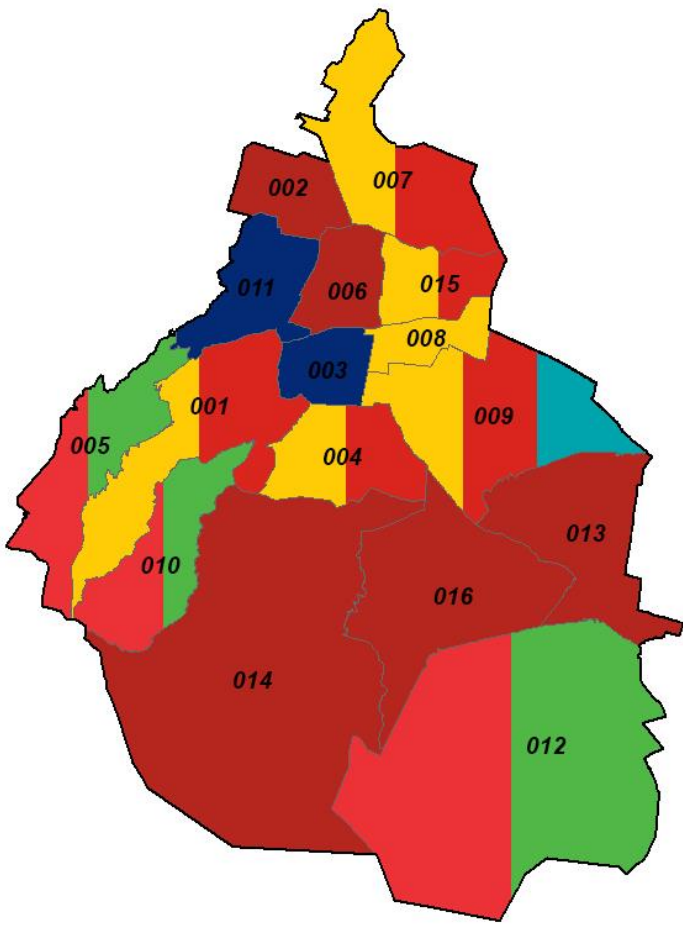


787 Secuestros
Dic 2012 – Dic 2017

Distribución municipal de secuestros



- 001.- Álvaro Obregón
- 002.- Azcapotzalco
- 003.- Benito Juárez
- 004.- Coyoacán
- 005.- Cuajimalpa de Morelos
- 006.- Cuauhtémoc
- 007.- Gustavo A. Madero
- 008.- Iztacalco
- 009.- Iztapalapa
- 010.- Magdalena Contreras
- 011.- Miguel Hidalgo
- 012.- Milpa Alta
- 013.- Tiáhuac
- 014.- Tlalpan
- 015.- Venustiano Carranza
- 016.- Xochimilco



	MORENA
	P.A.N.
	P.R.I.-P.V.E.M.
	P.R.D.-P.T.
	P.R.D.-P.T.-PANAL

Se representan los municipios con secuestro de acuerdo al partido que actualmente gobierna

RANKING	MUNICIPIO	TOTAL
1	IZTAPALAPA	182
2	SD	86
3	GUSTAVO A. MADERO	84
4	CUAUHTEMOC	73
5	TLALPAN	71
6	ALVARO OBREGON	54
7	VENUSTIANO CARRANZA	39
8	COYOACAN	28
9	AZCAPOTZALCO	27



RANKING	MUNICIPIO	TOTAL
10	TLAHUAC	25
11	BENITO JUAREZ	23
12	IZTACALCO	22
13	MIGUEL HIDALGO	22
14	XOCHIMILCO	19
15	MILPA ALTA	15
16	CUAJIMALPA DE MORELOS	11
17	MAGDALENA CONTRERAS	6

Municipios con mayor incidencia de secuestro (**Acumulado**)

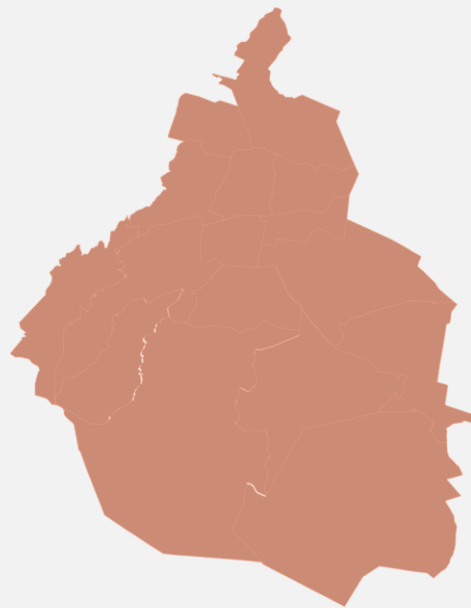
182 Iztapalapa

84 Gustavo A. Madero

73 Cuauhtémoc

71 Tlalpan

54 Álvaro Obregón



Municipios con mayor incidencia de secuestro (2017)



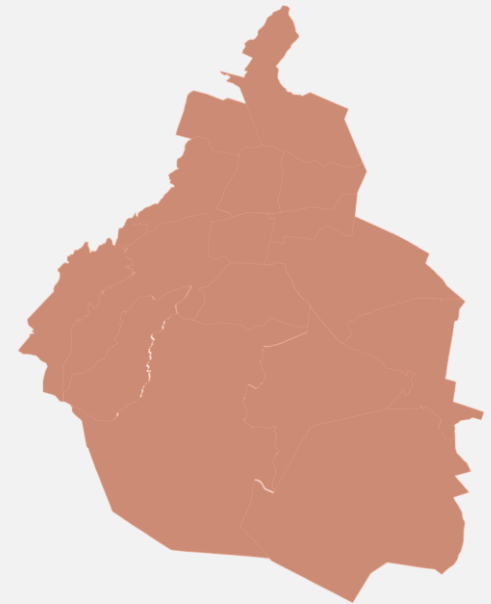
24 Iztapalapa

15 Cuauhtémoc

14 Tlalpan

8 Gustavo A. Madero

6 Milpa Alta



1 Delegación con secuestros ocurridos entre dic 2012 y dic 2016
con **CERO secuestros durante 2017.**



DELEGACIÓN
BENITO JUÁREZ

